



↑ H 880/905 mm

→ W 380 mm

↗ D 670 mm

🇮🇹 Mobili tecnici TOTEM

- Robusta struttura in lamiera d'acciaio verniciata a polvere.
- Solida piana di lavoro in lamiera d'acciaio da 2 mm con copertura in PST gofrata da 2 mm, antigraffio, resistente agli acidi.
- Maniglia in termoformatura incassata nell'anta.
- Piedini regolabili in altezza per permettere il corretto posizionamento del modulo sul pavimento (escursione da 0 a 25 mm).

🇬🇧 Technical cabinets TOTEM

- Solid sheet steel with powder coating structure.
- Solid 2 mm sheet steel work-top with 2 mm embossed PST, scratch-resistant, acids-resistant.
- Thermoforming handle set into the door.
- Height-adjustable feet in order to allow the correct positioning of the bench on the floor (excursion from 0 to 25 mm).

🇫🇷 Mobilier techniques TOTEM

- Structure robuste en tôle d'acier avec revêtements en poudre.
- Plan de travaille solide en tôle d'acier de 2 mm avec couverture gaufrée PST de 2 mm, résistant aux rayures, résistant à l'acide.
- Poignée encastrée dans le thermoformage dans la porte.
- Pieds réglables en hauteur pour permettre le positionnement correct du banc sur le sol (excursion de 0 a 25 mm).

🇩🇪 Technische Schränke TOTEM

- Robuste Struktur aus pulverlackiert Stahlblech.
- Feste Arbeitsplatte aus Stahlblech mit 2 mm Stärke, mit Überzug aus kratz- und säurefestem PST-Kunststoff von 2 mm.
- Thermogriff in die Tür eingestell.
- Höhenverstellbaren Füßen, für die korrekte Positionierung der Bank auf dem Boden (Abstand von 0 bis 25 mm).

🇪🇸 Muebles tecnicos TOTEM

- Estructura en solida chapa de acero barnizada en polvo.
- Superficie solida de trabajo de chapa robusta de espesor 2mm, con cobertura de PST resistente al rayado y a los ácidos.
- Manilla en termoformado enclavada en el portillo.
- Pies regulables en altitud para permitir el correcto posicionamiento del terminal al suelo (excursion 0 a 25 mm).



Piedino regolabile in altezza dall'interno.
Height-adjustable feet from the inside.
Pieds réglables en hauteur de l'intérieur.
Höhenverstellbaren Füße von innen.
Pies regulables en altitud desde el interior.




Maniglia ad incasso nell'anta.
Handle recessed into the door.
Poignée encastrée dans la porte.
Griff in die Tür integriert.
Manilla en enclavada en el portillo.

AT-EN-J-TOTEM-SX




 Mobile tecnico sinistro per raccordo TOTEM.

 Left side technical cabinet for fitting with TOTEM.

 Mobilier technique à gauche pour le montage TOTEM.

 Technische Schrankmodul für der Totem Säule linke Seite.

 Mueble tecnico izquierdo para el acople con Totem.


AT-EN-J-TOTEM-DX



 Mobile tecnico destro per raccordo TOTEM.

 Right side technical cabinet for fitting with TOTEM.

 Mobilier technique à droit pour le montage TOTEM.

 Technische Schrankmodul für der Totem Säule rechte Seite.

 Mueble tecnico derecho para el acople con Totem.