



Fabricant de produits béton décoratifs

[www.dbv-clotures.fr](http://www.dbv-clotures.fr)



# TABLE DES MATIÈRES

NOS CLÔTURES EN BÉTON TEINTÉ DANS LA MASSE .....	5
<b>LA CLÔTURE BÉTON MITOYENNE 2 FACES DÉCORATIVES</b>	
PLAQUE GRAVILLONNÉE.....	6
DOUBLE PIN - LAME DOUBLE PIN.....	7
<b>PLAQUE DÉCORATIVE 1 FACE</b>	
BÉTOPLANCHE .....	8
BÉTOBOIS .....	9
PLAQUE LISSE 1,92 M .....	10
PLAQUE IMITATION PIERRE 1,92 M ET 2,00 M DE LONG .....	11
PLAQUE AJOURÉE DE 1,92M ET 2,00 M.....	12
<b>PLAQUE DE SOUBASSEMENT</b>	
SOUBASSEMENT HAUTEUR 0,50M .....	14
SOUBASSEMENT HAUTEUR 0,25M .....	15
<b>POTEAU DE LIGNE DIFFÉRÉ</b>	
POTEAU DE LIGNE DÉMOULAGE DIFFÉRÉ .....	16
POTEAU D'ANGLE DÉMOULAGE DIFFÉRÉ .....	17
<b>POTEAU DEMOULAGE IMMÉDIAT</b>	
POTEAU DE LIGNE DÉMOULAGE IMMÉDIAT.....	18
POTEAU D'ANGLE DÉMOULAGE IMMÉDIAT .....	18
<b>CHAPEAU DE POTEAU &amp; COUVRE-PLAQUE.....</b>	19
<b>CLÔTURE AVEC LISSE BÉTON .....</b>	20
<b>DIVERS</b>	
PAS JAPONAIS ET FUNÉRAIRE.....	21
<b>COUVRE MUR</b>	
IMMÉDIAT .....	22
DIFFÉRÉ .....	24
<b>VEGOMUR .....</b>	26
<b>VOS PROJETS SUR MESURE.....</b>	28
<b>LES SERVICES .....</b>	29
<b>CONSEILS ET MISE EN ŒUVRE D'UNE CLÔTURE.....</b>	30



## PRODUITS

Large gamme de produits fabriqués dans la masse

Délai : à convenir lors du devis

## LOGISTIQUE

Votre commande est vérifiée, protégée

Conditionnée sur palette facturée à 4,80 € ht

Livraison possible sur toute la France



DBV produits béton - Route de LILLE - ZAC du petit Saily - 62113 SAILLY-LABOURSE  
Tel : 03 21 02 42 77 Fax : 03 21 02 45 83 [www.dbv-clotures.fr](http://www.dbv-clotures.fr)



## PRODUITS BÉTON ARMÉ COLORÉ DANS LA MASSE



DBV PRODUITS BETON est fabricant de produits décoratifs teintés dans la masse à Sully Labourse près de Béthune (62).

Depuis 1986, DBV PRODUITS BETON a diversifié ses créations afin de mieux répondre aux attentes de sa clientèle grâce à son expérience de l'aménagement extérieur en produits béton.

Notre usine fabrique des clôtures décoratives et accessoires : plaques pleines ou ajourées, gravillonnées, imitation bois, ton neutre, ton pierre, anthracite, chocolat dont tous les poteaux sont coordonnés.

En 2020, DBV Produits béton fabrique et commercialise une nouvelle gamme d'appuis de fenêtre : Traditionnel, Touraine, Atlantique et seuils ainsi qu'une nouvelle gamme de couvre mur.

DBV PRODUITS BETON a développé un système de murs mobiles de stockage **Vegomur**

Son savoir-faire acquis au fil des années place la Société DBV PRODUITS BETON parmi les entreprises les plus reconnues de la profession.

Nous livrons dans toute la France, sur devis en fonction des besoins spécifiques de vos clients.



- Esthétisme
- Résistance au temps
- Respect de l'environnement
- Livraison dans toute la France
- Teinté dans la masse
- Béton armé

# LA CLÔTURE BÉTON MITOYEN

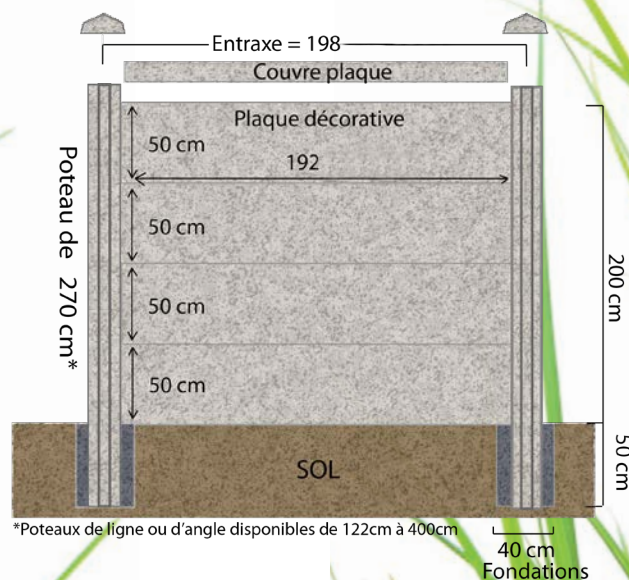
## GRAVILLONNÉE TON PIERRE



Photos non contractuelles

EXISTE  
EN DOUBLE FACES  
&  
SIMPLE FACE

Couleur	Référence	Taille	Poids	Qté/Pal	HT	TTC
2 Faces	PLGR2F	192 x 50 x 3,5 cm	80 kg	15	63,20 €	75,84 €
1 Facce	PLGR1F	192 x 50 x 3,5 cm	80 kg	15	51,30 €	61,56 €




**FRAIS DE DÉPALLÉTISATION si commande < à 1 palette : 55 € ht**

**FRAIS DE COLLISAGE 4,80 € ht / palette**

**PRIX DÉPART USINE**

# ENNE 2 FACES DÉCORATIVES

## DOUBLE PIN ©



Couleur	Référence	Taille	Poids	Qté/Pal	HT	TTC
Gris	PINGF	192 x 40 x 3,5 cm	64 kg	15	52,20 €	62,64 €
Chocolat	PINCHO	192 x 40 x 3,5 cm	64 kg	15	67,75 €	81,30 €
Anthracite	PINAN	192 x 40 x 3,5 cm	64 kg	15	81,20 €	97,44 €

## LAME DOUBLE PIN



Gris	LAMGF	192 x 13 x 3,5 cm	22 kg	30	20,25 €	24,30 €
Chocolat	LAMCHO	192 x 13 x 3,5 cm	22 kg	30	25,85 €	31,02 €
Anthracite	LAMAN	192 x 13 x 3,5 cm	22 kg	30	31,00 €	37,20 €

GAMME DE COULEUR TEINTÉE DANS LA MASSE



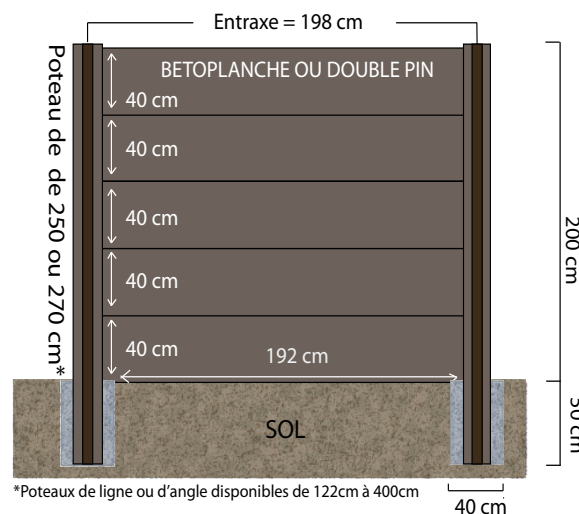
FRAIS DE DÉPALLÉTISATION si commande < à 1 palette : 55 € ht  
 FRAIS DE COLLISAGE 4,80 € ht / palette  
 PRIX DÉPART USINE

# LA CLÔTURE BÉTON MITOY

## BETOPLANCHE



Photos non contractuelles



Couleur	Référence	Taille	Poids	Qté/Pal	HT	TTC
Gris	BETPGR	192 x 40 x 3,5 cm	62 kg	15	33,25 €	39,90 €
Ton pierre	BETTP	192 x 40 x 3,5 cm	62 kg	15	48,20 €	57,83 €
Chocolat	BETCHO	192 x 40 x 3,5 cm	62 kg	15	48,20 €	57,83 €
Anthracite	BETPAN	192 x 40 x 3,5 cm	62 kg	15	58,00 €	69,60 €

GAMME DE COULEUR TEINTÉE DANS LA MASSE

GRIS

CHOCOLAT

ANTHRACITE

TON PIERRE



FRAIS DE DÉPALLÉTISATION si commande < à 1 palette : 55 € ht  
 FRAIS DE COLLISAGE 4,80 € ht / palette  
 PRIX DÉPART USINE

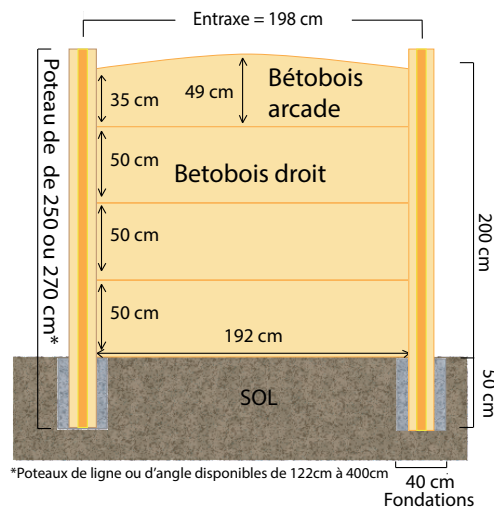


# YENNE 1 FACE DÉCORATIVE

## BETOBOIS



Photos non contractuelles



ARCADE

DROITE

Couleur	Référence	Taille	Poids	Qté/Pal	HT	TTC
Gris	BTNAGF	192 x 35(49) x 3,5 cm	70 kg	15	35,85 €	43,02 €
Ton pierre	BTNAPF	192 x 35(49) x 3,5 cm	70 kg	15	51,65 €	61,98 €
Chocolat	BTNACH	192 x 35(49) x 3,5 cm	70 kg	15	51,65 €	61,98 €
Anthracite	BTNAAN	192 x 35(49) x 3,5 cm	70kg	15	62,55 €	75,06 €

Gris	BTNGF	192 x 50 x 3,5 cm	80 kg	15	39,75 €	47,70 €
Ton pierre	BTNTPF	192 x 50 x 3,5 cm	80 kg	15	57,20 €	68,64 €
Chocolat	BTNCH	192 x 50 x 3,5 cm	80 kg	15	57,20 €	68,64 €
Anthracite	BTNAN	192 x 50 x 3,5 cm	80kg	15	68,90 €	82,68 €

FRAIS DE DÉPALLÉTISATION si commande < à 1 palette : 55 € ht  
 FRAIS DE COLLISAGE 4,80 € ht / palette  
 PRIX DÉPART USINE

## PLAQUE LISSE



Photos non contractuelles

DÉMOULAGE  
DIFFÉRÉ

Couleur	Référence	Taille	Poids	Qté/Pal	HT	TTC
Gris	PLGF1	192 x 50 x 3,5cm	77 kg	20	17,50 €	21,00 €
Ton pierre	PL/PF	192 x 50 x 3,5 cm	77 kg	20	29,50 €	35,40 €
Chocolat	PL/CH	192 x 50 x 3,5 cm	77 kg	20	29,50 €	35,40 €
Anthracite	PL/AN	192 x 50 x 3,5 cm	77 kg	20	35,20 €	42,24 €

## PLAQUE RENFORCÉE

Couleur	Référence	Taille	Poids	Qté/Pal	HT	TTC
Gris	PLRGF	192 x 50 x <u>6 cm</u>	130 kg	10	42,60 €	51,12 €
Ton pierre	PLRPF	192 x 50 x <u>6 cm</u>	130 kg	10	71,85 €	86,22 €
Chocolat	PLRCH	192 x 50 x <u>6 cm</u>	130 kg	10	71,85 €	86,22 €
Anthracite	PLRAN	192 x 50 x <u>6 cm</u>	130 kg	10	85,70 €	102,84 €

**FRAIS DE DÉPALLÉTISATION** si commande < à 1 palette : 55 € ht  
**FRAIS DE COLLISAGE** 4,80 € ht / palette  
**PRIX DÉPART USINE**

# DÉCORATIVE 1 FACE

## NDAL



## PM



## RE19



Avec rebord sur le dessus

## RESB



Sans rebord sur le dessus

## RE20



Avec rebord sur le dessus

## REN



Photos non contractuelles

### 192cm

## PLAQUE IMITATION PIERRE

Couleur	Référence	Taille	Poids	Qté/Pal	HT	TTC
Gris	NDALGF	192 x 50 x 3 cm	68 kg	18	23,90 €	28,68 €
Ton pierre	NDALPF	192 x 50 x 3 cm	68 kg	18	32,35 €	38,82 €
Chocolat	NDALCH	192 x 50 x 3 cm	68 kg	18	32,35 €	38,82 €
Anthracite	NDALAN	192 x 50 x 3 cm	68 kg	18	38,65 €	46,38 €

Gris	PM/GF	192 x 47 x 5,5 cm	83 kg	13	34,55 €	41,46 €
Ton pierre	PM/PF	192 x 47 x 5,5 cm	83 kg	13	46,60 €	55,92 €
Chocolat	PM/CH	192 x 47 x 5,5 cm	83 kg	13	46,60 €	55,92 €
Anthracite	PM/AN	192 x 47 x 5,5 cm	83 kg	13	55,65 €	66,78 €

Gris	RE19GF	192 x 47 x 5,5 cm	96 kg	13	34,55 €	41,46 €
Ton pierre	RE19PF	192 x 47 x 5,5 cm	96 kg	13	46,60 €	55,92 €
Chocolat	RE19CH	192 x 47 x 5,5 cm	96 kg	13	46,60 €	55,92 €
Anthracite	RE19AN	192 x 47 x 5,5 cm	96 kg	13	55,65 €	66,78 €

### 200 cm

Couleur	Référence	Taille	Poids	Qté/Pal	HT	TTC
Gris	RESBGF	200 x 40 x 5,5 cm	84 kg	13	34,55 €	41,46 €
Ton pierre	RESBPF	200 x 40 x 5,5 cm	84 kg	13	46,60 €	55,92 €
Chocolat	RESBCH	200 x 40 x 5,5 cm	84 kg	13	46,60 €	55,92 €
Anthracite	RESBAN	200 x 40 x 5,5 cm	84 kg	13	55,65 €	66,78 €

Gris	RE20GF	200 x 47 x 5,5 cm	100 kg	13	34,55 €	41,46 €
Ton pierre	RE20PF	200 x 47 x 5,5 cm	100 kg	13	46,60 €	55,92 €
Chocolat	RE20CH	200 x 47 x 5,5 cm	100 kg	13	46,60 €	55,92 €
Anthracite	RE20AN	200 x 47 x 5,5 cm	100 kg	13	55,65 €	66,78 €

Gris	REN/GF	200 x 50 x 5 cm	87 kg	13	34,55 €	41,46 €
Ton pierre	REN/PF	200 x 50 x 5 cm	87 kg	13	46,60 €	55,92 €
Chocolat	REN/CH	200 x 50 x 5 cm	87 kg	13	46,60 €	55,92 €
Anthracite	REN/AN	200 x 50 x 5 cm	87 kg	13	55,65 €	66,78 €

**FRAIS DE DÉPALLÉTISATION si commande < à 1 palette : 55 € ht**  
**FRAIS DE COLLISAGE 4,80 € ht / palette**  
**PRIX DÉPART USINE**

# PLAQUE PLEINE DÉCORATIVE 1 FACE

PLS1



192cm

Couleur	Référence	Taille	Poids	Qté/Pal	HT	TTC
Gris	PLS1GF	192 x 50 x 4,5 cm	58 kg	16	33,25 €	40,50 €
Ton pierre	PLS1PF	192 x 50 x 4,5 cm	58 kg	16	45,30 €	54,36 €
Chocolat	PLS1CH	192 x 50 x 4,5 cm	58 kg	16	45,30 €	54,36 €
Anthracite	PLS1AN	192 x 50 x 4,5 cm	58 kg	16	54,30 €	54,36€

NOV



Gris	NOV/GF	192 x 50 x 3 cm	40 kg	16	33,25 €	40,50 €
Ton pierre	NOV/PF	192 x 50 x 3 cm	40 kg	16	45,30 €	54,36 €
Chocolat	NOV/CH	192 x 50 x 3 cm	40 kg	16	45,30 €	54,36 €
Anthracite	NOV/AN	192 x 50 x 3 cm	40 kg	16	54,30 €	54,36€

F192



Gris	F192GF	192 x 50 x 3,7 cm	49 kg	16	33,25 €	40,50 €
Ton pierre	F192PF	192 x 50 x 3,7 cm	49 kg	16	45,30 €	54,36 €
Chocolat	F192CH	192 x 50 x 3,7 cm	49 kg	16	45,30 €	54,36 €
Anthracite	F192AN	192 x 50 x 3,7 cm	49 kg	16	54,30 €	54,36€

PLAR



Gris	PLARGF	192 x 50 x 4,5 cm	46 kg	16	33,25 €	40,50 €
Ton pierre	PLARPF	192 x 50 x 4,5 cm	46 kg	16	45,30 €	54,36 €
Chocolat	PLARCH	192 x 50 x 4,5 cm	46 kg	16	45,30 €	54,36 €
Anthracite	PLARAN	192 x 50 x 4,5 cm	46 kg	16	54,30 €	54,36€

F200



200 cm

Gris	F200GF	200 x 52 x 3,7 cm	51 kg	12	35,30 €	42,36 €
Ton pierre	F200PF	200 x 52 x 3,7 cm	51 kg	12	47,95 €	57,54 €
Chocolat	F200CH	200 x 52 x 3,7 cm	51 kg	12	47,95 €	57,54 €
Anthracite	F200AN	200 x 52 x 3,7 cm	51 kg	12	57,75 €	69,30 €

ZL



Gris	ZL/GF	200 x 114 x 5 cm	110 kg	10	74,80 €	89,76 €
Ton pierre	ZL/PF	200 x 114 x 5 cm	110 kg	10	101,25 €	121,50 €
Chocolat	ZL/CH	200 x 114 x 5 cm	110 kg	10	101,25 €	121,50 €
Anthracite	ZL/AN	200 x 114 x 5 cm	110 kg	10	121,65 €	145,98 €

\*Une face en relief l'autre plane

Photos non contractuelles

**FRAIS DE DÉPALLÉTISATION si commande < à 1 palette : 55 € ht**  
**FRAIS DE COLLISAGE 4,80 € ht / palette**  
**PRIX DÉPART USINE**

# PLAQUE AJOURÉE DÉCORATIVE 1 FACE


GAMME  
DE  
COULEUR  
TEINTÉE  
DANS LA MASSE

GRIS

CHOCOLAT

ANTHRACITE

TON PIERRE




Photos non contractuelles

FRAIS DE DÉPALLÉTISATION si commande < à 1 palette : 55 € ht  
FRAIS DE COLLISAGE 4,80 € ht / palette  
PRIX DÉPART USINE


## SOUBASSEMENT HAUTEUR 50CM

### LISSE SANS BOURRELET



Couleur	Référence	Taille	Poids	Qté/Pal	HT	TTC
Gris	L50GF	250 x 50 x 3,5 cm	108 kg	15	37,00 €	44,40 €
Ton pierre	L50PF	250 x 50 x 3,5 cm	108 kg	15	51,70 €	62,04 €
Chocolat	L50CH	250 x 50 x 3,5 cm	108 kg	15	51,70 €	62,04 €
Anthracite	L50AN	250 x 50 x 3,5 cm	108 kg	15	61,55 €	73,86 €
Gris	L502GF	200 x 50 x 3,5 cm	88 kg	15	18,75 €	22,50 €
Ton pierre	L502PF	200 x 50 x 3,5 cm	88 kg	15	30,50 €	36,60 €
Chocolat	L502CH	200 x 50 x 3,5 cm	88 kg	15	30,50 €	36,60 €
Anthracite	L502AN	200 x 50 x 3,5 cm	88 kg	15	36,70 €	44,04 €

### LISSE AVEC BOURRELET



Gris	B50GF	250 x 50 x 3,8 cm	123 kg	10	39,30 €	47,16 €
Ton pierre	B50PF	250 x 50 x 3,8 cm	123 kg	10	54,30 €	65,16 €
Chocolat	B50CH	250 x 50 x 3,8 cm	123 kg	10	54,30 €	65,16 €
Anthracite	B50AN	250 x 50 x 3,8 cm	123 kg	10	65,20 €	78,24 €
Gris	B502GF	200 x 50 x 3,8 cm	93 kg	10	32,20 €	38,64 €
Ton pierre	B502PF	200 x 50 x 3,8 cm	93 kg	10	44,20 €	53,04 €
Chocolat	B502CH	200 x 50 x 3,8 cm	93 kg	10	44,20 €	53,04 €
Anthracite	B502AN	200 x 50 x 3,8 cm	93 kg	10	53,25 €	63,90 €

### GRAVILLONÉE SANS BOURRELET TON PIERRE



1 FACE	L50GRF	250 x 50 x 3,5 cm	108 kg	15	68,80 €	82,56 €
2 FACES	L50GR2	250 x 50 x 3,5 cm	108 kg	15	78,05 €	93,66 €
1 FACE	L502GR	200 x 50 x 3,5 cm	84 kg	15	55,90 €	67,08 €
2 FACES	L502G2	200 x 50 x 3,5 cm	84 kg	15	62,25 €	74,70 €

### GRAVILLONÉE AVEC BOURRELET TON PIERRE\*

Ton pierre	B50GPF	250 x 50 x 3,5 cm	118 kg	10	72,00 €	86,40 €
Ton pierre	B5GP2F	200 x 50 x 3,5 cm	97 kg	10	58,55 €	70,26 €

\* Possibilité d'avoir le bourrelet gravillonné ou non au même prix



Photos non contractuelles

**FRAIS DE DÉPALLÉTISATION si commande < à 1 palette : 55 € ht**  
**FRAIS DE COLLISAGE 4,80 € ht / palette**  
**PRIX DÉPART USINE**

# SOUBASSEMENT

## SOUBASSEMENT HAUTEUR 25 CM

Couleur	Référence	Taille	Poids	Qté/Pal	HT	TTC
Gris	L25GF	250 x 25 x 3,5 cm	63 kg	30	20,30 €	24,36 €
Ton pierre	L25PF	250 x 25 x 3,5 cm	63 kg	30	33,35 €	40,02 €
Chocolat	L25CH	250 x 25 x 3,5 cm	63 kg	30	33,35 €	40,02 €
Anthracite	L25AN	250 x 25 x 3,5 cm	63 kg	30	40,10 €	48,12 €
Gris	L252GF	200 x 25 x 3,5 cm	48 kg	30	15,70 €	18,84 €
Ton pierre	L252PF	200 x 25 x 3,5 cm	48 kg	30	20,40 €	24,48 €
Chocolat	L252CH	200 x 25 x 3,5 cm	48kg	30	20,40 €	24,48 €
Anthracite	L252AN	200 x 25 x 3,5 cm	48kg	30	24,85 €	29,82 €
Gris	PL25GF	192 x 25 x 4 cm	43 kg	30	15,70 €	18,84 €
Ton pierre	PL25PF	192 x 25 x 4 cm	43 kg	30	20,40 €	24,48 €
Chocolat	PL25CH	192 x 25 x 4 cm	43 kg	30	20,40 €	24,48 €
Anthracite	PL25AN	192 x 25 x 4 cm	43 kg	30	24,85 €	29,82 €

Gris	B25GF	250 x 25 x 3,5 cm	62 kg	20	23,90 €	28,68 €
Ton pierre	B25PF	250 x 25 x 3,5 cm	62 kg	20	38,00 €	45,59 €
Chocolat	B25CH	250 x 25 x 3,5 cm	62 kg	20	38,00 €	45,59 €
Anthracite	B25AN	250 x 25 x 3,5 cm	62 kg	20	45,50 €	54,60 €
Gris	B252GF	200 x 25 x 3,5 cm	52 kg	20	22,55 €	27,06 €
Ton pierre	B252PF	200 x 25 x 3,5 cm	52 kg	20	31,00 €	37,50 €
Chocolat	B252CH	200 x 25 x 3,5 cm	52 kg	20	31,00 €	37,50 €
Anthracite	B252AN	200 x 25 x 3,5 cm	52 kg	20	37,50 €	45,00 €

1 FACE	L25GR	250 x 25 x 3,5 cm	57 kg	30	47,50 €	57,00 €
2 FACES	L25GR2	250 x 25 x 3,5 cm	57 kg	30	55,10 €	66,12 €
1 FACE	L252GR	200 x 25 x 3,5 cm	44 kg	30	42,70 €	51,24 €
2 FACES	L252G2	200 x 25 x 3,5 cm	44 kg	30	44,30 €	53,16 €

1 FACE	PL25GR	192 x 25 x 4 cm	44 kg	30	32,15 €	38,58 €
2 FACES	PL25G2	192 x 25 x 4 cm	44 kg	30	39,80 €	47,76 €

Ton pierre	B25GPF	250 x 25 x 3,5 cm	62 kg	20	50,60 €	60,72 €
Ton pierre	B2GRPF	200 x 25 x 3,5 cm	52 kg	20	41,40 €	49,68 €

\* Possibilité d'avoir le bourrelet en gravillons lavés ou non au même prix

Compatibles avec les poteaux dont la feuillure mesure minimum 40mm de large :

- AXIS de DIRICKX
- AQUILON de LIPPI
- SOLIPLACE PRO+ de Clôtures PLACE...

FRAIS DE DÉPALLÉTISATION si commande < à 1 palette : 55 € ht  
 FRAIS DE COLLISAGE 4,80 € ht / palette  
 PRIX DÉPART USINE

### LISSE SANS BOURRELET



### LISSE AVEC BOURRELET



### GRAVILLONÉE SANS BOURRELET TON PIERRE



Bords amincis




### GRAVILLONÉE AVEC BOURRELET TON PIERRE\*

Photos non contractuelles

## POTEAU DE LIGNE DÉMOULAGE DIFFÉRÉ 13 x 10 cm

20 / pal



GRIS CHOCOLAT ANTHRACITE TON PIERRE

200 cm  
45 kg

RÉF.	L200GF	L200CH	L200AN	L200PF
HT	28,90 €	38,25 €	45,50 €	38,25 €
TTC	34,68 €	45,90 €	54,60 €	45,90 €

250 cm  
58 kg

RÉF.	L250GF	L250CH	L250AN	L250PF
HT	35,50 €	50,20 €	58,95 €	50,20 €
TTC	42,60 €	60,24 €	70,74 €	60,24 €

270 cm  
62 kg

RÉF.	L270GF	L270CH	L270AN	L270PF
HT	40,05 €	54,30 €	64,90 €	54,30 €
TTC	48,06 €	65,16 €	77,88 €	65,16 €

300 cm  
68 kg

RÉF.	L300GF	L300CH	L300AN	L300PF
HT	44,10 €	60,00 €	72,40 €	60,00 €
TTC	52,92 €	72,00 €	86,88 €	72,00 €

POTEAU  
TÊTE PLATE  
OU  
ARRONDIE

122 cm  
30 kg

PLATE	L12GF	L12CHO	L12AN	L12PF
ARRONDIE	L122GF	L122CH	L122AN	L122PF
HT	17,25 €	24,10 €	28,70 €	24,10 €
TTC	20,70 €	28,92 €	34,44 €	28,92 €

150 cm  
35 kg

PLATE	L150GF	L15CH	L150AN	L150PF
ARRONDIE	L15GF	L15CHO	L15AN	L15PF
HT	21,55 €	30,25 €	36,50 €	30,25 €
TTC	25,86 €	36,30 €	43,80 €	36,30 €

350 cm  
78 kg

PLATE	L350GF	L350CH	L350AN	L350PF
HT	54,25 €	79,10 €	95,15 €	79,10 €
TTC	65,10 €	94,92 €	114,18 €	94,92 €

FRAIS DE DÉPALLÉTISATION si commande < à 1 palette : 55 € ht

FRAIS DE COLLISAGE 4,80 € ht / palette


PRIX DÉPART USINE



# ULAGE DIFFÉRÉ

## POTEAU D'ANGLE DÉMOULAGE DIFFÉRÉ 13 x 13 cm

20 / pal



GRIS CHOCOLAT ANTHRACITE TON PIERRE

200 cm  
62 kg

RÉF.	A200GF	A200CH	A200AN	A200PF
HT	34,50 €	46,50 €	55,35 €	46,50 €
TTC	41,40 €	55,80 €	66,42 €	55,80 €

250 cm  
79 kg

RÉF.	A250GF	A250CH	A250AN	A250PF
HT	42,60 €	57,45 €	68,80 €	57,45 €
TTC	51,12 €	68,94 €	82,56 €	68,94 €

270 cm  
85 kg

RÉF.	A270GF	A270CH	A270AN	A270PF
HT	45,10 €	61,05 €	73,45 €	61,05 €
TTC	54,15 €	73,26 €	88,14 €	73,26 €

300 cm  
99 kg

RÉF.	A300GF	A300CH	A300AN	A300PF
HT	49,70 €	69,30 €	82,70 €	69,30 €
TTC	59,64 €	83,16 €	99,24 €	83,16 €

POTEAU  
TETE PLATE  
OU  
ARRONDIE

122 cm  
32 kg

PLATE	A12GF	A12CH	A12AN	A12PF
ARRONDIE	A122GF	A122CH	A122AN	A122PF
HT	18,50 €	25,60 €	30,50 €	25,60 €
TTC	22,20 €	30,72 €	36,60 €	30,72 €

150 cm  
44 kg

PLATE	A150GF	A150CH	A150AN	A150PF
ARRONDIE	A15GF	A15CH	A15AN	A15PF
HT	22,55 €	35,45 €	42,15 €	35,45 €
TTC	27,06 €	42,53 €	50,58 €	42,53 €


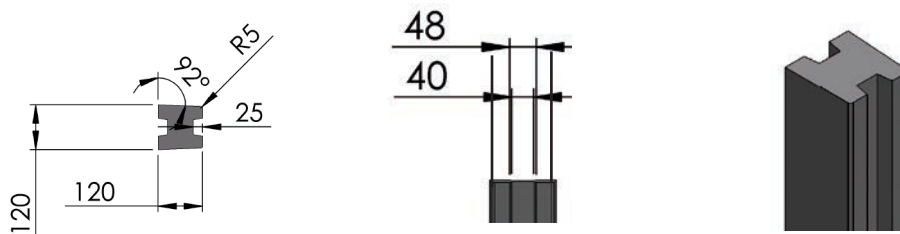
350 cm  
112 kg

PLATE	A350GF	A350CH	A350AN	A350PF
HT	62,10 €	90,55 €	108,10 €	90,55 €
TTC	74,52 €	108,66 €	129,72 €	108,66 €

FRAIS DE DÉPALLÉTISATION si commande < à 1 palette : 55 € ht  
FRAIS DE COLLISAGE 4,80 € ht / palette  
PRIX DÉPART USINE

# POTEAU DÉMOULAGE IMMÉDIAT

## POTEAU DE LIGNE DÉMOULAGE IMMÉDIAT 12 x 12 cm



GRIS CHOCOLAT ANTHRACITE TON PIERRE

200 cm  
55 kg

RÉF.	L20IGF	L20ICH	L20IAN	L20IPF
HT	13,95 €	19,70 €	23,80 €	19,70 €
TTC	16,74 €	23,64 €	28,56 €	23,64 €

250 cm  
69 kg

RÉF.	L25IGF	L25ICH	L25IAN	L25IPF
HT	17,60 €	24,30 €	29,00 €	24,30 €
TTC	23,16 €	29,16 €	34,80 €	29,16 €

270 cm  
75 kg

RÉF.	L27IGF	L27ICH	L27IAN	L27IPF
HT	21,30 €	29,00 €	34,70 €	29,00 €
TTC	25,56 €	34,80 €	41,64 €	34,80 €

300 cm  
83 kg

RÉF.	L30IGF	L30ICH	L30IAN	L30IPF
HT	26,35 €	36,20 €	44,50 €	36,20 €
TTC	31,62 €	43,44 €	53,40 €	43,44 €

## POTEAUX D'ANGLE DÉMOULAGE IMMÉDIAT 12 x 12 cm

200 cm  
57 kg

RÉF.	A20IGF	A20ICH	A20IAN	A20IPF
HT	19,30 €	26,40 €	31,60 €	26,40 €
TTC	23,16 €	31,68 €	37,92 €	31,68 €

250 cm  
71 kg

RÉF.	A25IGF	A25ICH	A25IAN	A25IPF
HT	24,35 €	32,60 €	39,30 €	32,60 €
TTC	29,22 €	39,12 €	47,16 €	39,12 €

270 cm  
76 kg

RÉF.	A27IGF	A27ICH	A27IAN	A27IPF
HT	25,85 €	35,20 €	41,90 €	35,20 €
TTC	31,02 €	42,24 €	50,28 €	42,24 €

300 cm  
87 kg

RÉF.	A30IGF	A30ICH	A30IAN	A30IPF
HT	28,40 €	40,10 €	48,10 €	40,10 €
TTC	34,08 €	48,12 €	57,72 €	48,12 €

FRAIS DE DÉPALLÉTISATION si commande < à 1 palette : 55 € ht

FRAIS DE COLLISAGE 4,80 € ht / palette

PRIX DÉPART USINE

# CHAPEAU DE POTEAU & COUVRE-PLAQUE

## CHAPEAU DE POTEAU



18 x 18 cm

2,6 kg



GRIS



CHOCOLAT




ANTHRACITE



TON PIERRE

RÉF.	CH13GF	CH13CH	CH13AN	CH13PF
HT	4,05 €	5,15 €	6,50 €	5,15 €
TTC	4,86 €	6,18 €	7,80 €	6,18 €

## COUVRE-PLAQUE



200 cm

200 x 15,5 x 6 x 3,5 cm  
34 kg - 40 / pal

RÉF.	CP20GF	CP20CH	CP20AN	CP20PF
HT	19,50 €	25,85 €	30,80 €	25,85 €
TTC	23,40 €	31,02 €	36,96 €	31,02 €

192 x 15,5 x 6 x 3,5 cm  
33 kg - 40 / pal

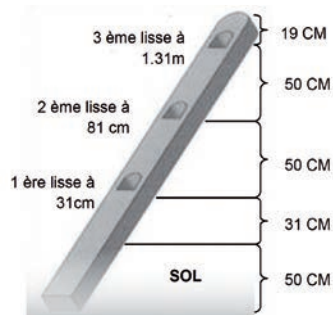
192 cm

RÉF.	CP19GF	CP19CH	CP19AN	CP19PF
HT	19,50 €	25,85 €	30,80 €	25,85 €
TTC	23,40 €	31,02 €	36,96 €	31,02 €

FRAIS DE DÉPALLÉTISATION si commande < à 1 palette : 55 € ht  
FRAIS DE COLLISAGE 4,80 € ht / palette  
PRIX DÉPART USINE

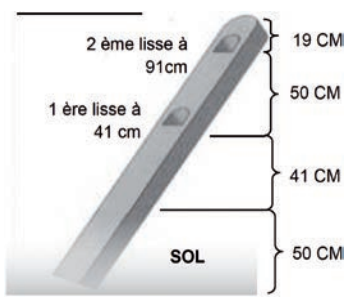
# CLÔTURE AVEC LISSES BETON

## POTEAU



150 CM HORS SOL

COULEUR	RÉF	TAILLE	POIDS	QTÉ PAL	Tarif public départ	
					HT	TTC
Gris	LIPG20	200 x 10 x 17 cm	76 kg	20	18,70 €	22,44 €
Ton pierre	LIPP20	200 x 10 x 17 cm	76 kg	20	24,80 €	29,76 €
Anthracite	LIPA20	200 x 10 x 17 cm	76 kg	20	30,05 €	36,06 €



110 CM HORS SOL

Gris	LIPG16	160 x 10 x 17 cm	62 kg	20	17,15 €	20,58 €
Ton pierre	LIPP16	160 x 10 x 17 cm	62 kg	20	23,25 €	27,90 €
Anthracite	LIPA16	160 x 10 x 17 cm	62 kg	20	27,40 €	32,88 €



70 CM HORS SOL

Gris	LIPG10	120 x 10 x 17 cm	45 kg	20	13,05 €	15,66 €
Ton pierre	LIPP10	120 x 10 x 17 cm	45 kg	20	17,25 €	20,70 €
Anthracite	LIPA10	120 x 10 x 17 cm	45 kg	20	20,40 €	24,48 €

Entrées carrées ou demi-rondes à préciser lors de la commande

## LISSE HORIZONTALE

CARREE

Gris	LICG20	200 x 8 x 8 cm	29 kg	40	11,80 €	14,16 €
Ton pierre	LICP20	200 x 8 x 8 cm	29 kg	40	15,40 €	18,48 €
Anthracite	LICA20	200 x 8 x 8 cm	29 kg	40	20,10 €	24,12 €

DEMI-RONDE

Gris	LIRG20	200 x 9 x 11 cm	42 kg	40	11,80 €	14,16 €
Ton pierre	LIRP20	200 x 9 x 11 cm	42 kg	40	15,40 €	18,48 €
Anthracite	LIRA20	200 x 9 x 11 cm	42 kg	40	20,10 €	24,12 €



# DIVERS



## PAS JAPONAIS


COULEUR	RÉF	TAILLE	POIDS	QTÉ PAL	Tarif public départ	
					HT	TTC
Gris	D/PJGF	37 x 37 x 3,5 cm	9 kg	100	2,65 €	3,18 €
Ton pierre	DPJTPF	37 x 37 x 3,5 cm	9 kg	100	4,50 €	5,40 €
Anthracite	DPJGAN	37 x 37 x 3,5 cm	9 kg	100	5,35 €	6,42 €
Gravillons	DPJGRF	37 x 37 x 3,5 cm	9 kg	100	5,40 €	6,48 €

## FUNÉRAIRE


Plaques caveau	PLD210	78 x 34,5 cm	22 kg	54	6,40 €	7,68 €
	PLD220	82 x 36,5 cm	25 kg	54	7,43 €	8,91 €
Cave urne	CAVURN	59 x 58,6 x 48 cm	35 kg	1	Nous consulter	

FRAIS DE DÉPALLÉTISATION si commande < à 1 palette : 55 € ht  
 FRAIS DE COLLISAGE 4,80 € ht / palette  
 PRIX DÉPART USINE


COUVRE MUR DÉMOULAGE IMMÉDIAT



COUVRE MUR UNE PENTE



COUVRE MUR DEUX PENTES



COUVRE MUR DEUX PENTES AVEC RECOUVREMENT

Photos non contractuelles

FRAIS DE DÉPALLÉTISATION si commande < à 1 palette : 55 € ht  
 FRAIS DE COLLISAGE 4,80 € ht / palette  
 PRIX DÉPART USINE

# RE MUR

L x l x G x H x h			Gris	Ton Pierre	Anthracite
11 kg 104 / pal	50 x 22 x 19 x 5,5 x 3 cm	RÉF COULEUR	CM151G	CM151P	CM151A
		HT	5,90 €	7,80 €	9,40 €
		TTC	7,08 €	9,36 €	11,28 €
13 kg 96 / pal	50 x 28 x 25 x 5,5 x 3 cm	RÉF COULEUR	CM211G	CM211P	CM211A
		HT	7,25 €	9,60 €	11,50 €
		TTC	8,70 €	11,52 €	13,80 €
22 kg 72 / pal	50 x 39 x 36 x 5,5 x 3 cm	RÉF COULEUR	CM341G	CM341P	CM341A
		HT	10,10 €	13,35 €	16,10 €
		TTC	12,12 €	16,02 €	19,32 €
48 kg 48 / pal	100 x 28 x 25 x 5,5 x 3 cm	RÉF COULEUR	CM221G	CM221P	CM221A
		HT	13,65 €	18,10 €	21,75 €
		TTC	16,38 €	21,72 €	26,10 €

14 kg 70 / pal	50 x 24 x 19 x 7 x 2,5 cm	RÉF COULEUR	CM15SR	CM15SP	CM15SA
		HT	7,10 €	9,40 €	11,30 €
		TTC	8,52 €	11,28 €	13,56 €
21 kg 50 / pal	50 x 32 x 27 x 8 x 2,5 cm	RÉF COULEUR	CM22SR	CM22SP	CM22SA
		HT	8,40 €	11,20 €	13,40 €
		TTC	10,08 €	13,44 €	16,08 €
28 kg 36 / pal	50 x 44 x 39 x 7,5 x 2,5 cm	RÉF COULEUR	CM34SR	CM34SP	CM34SA
		HT	9,30 €	12,35 €	14,80 €
		TTC	11,16 €	14,82 €	17,76 €
39 kg 30 / pal	50 x 54 x 49 x 9 x 3,5 cm	RÉF COULEUR	CM44SR	CM44SP	CM44SA
		HT	23,30 €	30,90 €	37,10 €
		TTC	27,96 €	37,08 €	44,52 €

12 kg 76 / pal	50 x 23 x 19 x 5,5 x 3 cm	RÉF COULEUR	CM15AR	CM15AP	CM15AA
		HT	7,55 €	10,05 €	12,05 €
		TTC	9,06 €	12,06 €	14,46 €
21 kg 50 / pal	50 x 32 x 27 x 5,5 x 3 cm	RÉF COULEUR	CM22AR	CM22AP	CM22AN
		HT	9,25 €	12,55 €	14,90 €
		TTC	11,10 €	15,06 €	17,88 €
27 kg 36 / pal	50 x 44 x 39 x 7,5 x 3 cm	RÉF COULEUR	CM34AR	CM34AP	CM34AA
		HT	10,75 €	14,30 €	17,25 €
		TTC	12,90 €	17,16 €	20,70 €

FRAIS DE DÉPALLÉTISATION si commande < à 1 palette : 55 € ht  
 FRAIS DE COLLISAGE 4,80 € ht / palette  
 PRIX DÉPART USINE

COUVRE MUR DÉMOULAGE DIFFÉRÉ

Vente à la palette


Nouveauté  
2020



COUVRE MUR PLAT



COUVRE MUR ARRONDI



COUVRE MUR 2 PENTES

Photos non contractuelles

VENTE UNIQUEMENT A LA PALETTE  
FRAIS DE COLLISAGE 4,80 € ht / palette  
PRIX DÉPART USINE



# RE MUR

L x l x H x h			Gris	Ton Pierre	Anthracite
13 kg 96 / pal	50 x 27 x 4 x 4 cm	RÉF COULEUR	COP15G	COP15P	COP15A
		HT	6,50 €	7,80 €	9,35 €
		TTC	7,80 €	9,36 €	11,22 €
15 kg 72 / pal	50 x 32 x 4 x 4 cm	RÉF COULEUR	COP25G	COP25P	COP25A
		HT	7,50€	9,00 €	10,80 €
		TTC	9,00 €	10,80 €	12,96 €
45 kg 25 / pal	100 x 32 x 6 x 6 cm	RÉF COULEUR	COP21G	COP21P	COP21A
		HT	21,05 €	26,30 €	31,55 €
		TTC	25,26 €	31,56 €	37,86 €

19 kg 60 / pal	50 x 32 x 6 x 4 cm	RÉF COULEUR	COA50G	COA50P	COA50A
		HT	9,50 €	11,40 €	13,68 €
		TTC	11,40 €	13,68 €	16,42 €

16 kg 84 / pal	50 x 27 x 6 x 4 cm	RÉF COULEUR	CO2P2G	CO2P2P	CO2P2A
		HT	8,00 €	9,60 €	11,50 €
		TTC	9,60 €	11,52 €	13,82 €
19 kg 60 / pal	50 x 32 x 6 x 4 cm	RÉF COULEUR	CO2P3G	CO2P3P	CO2P3A
		HT	9,50 €	11,40 €	13,65 €
		TTC	11,40 €	13,68 €	16,38 €

VENTE UNIQUEMENT A LA PALETTE  
 FRAIS DE COLLISAGE 4,80 € ht / palette  
 PRIX DÉPART USINE

SIMPLICITÉ

ÉCOLOGIQUE

ÉCONOMIQUE

MODULARITÉ

PRATIQUE

## Un jeu **d'enfant**

«Comme un jeu de construction, s'emboîte et réalise vos projets avec **une grande facilité !**»

Le **VEGOMUR** est un bloc béton qui vous permet de réaliser des murs et/ou des cases de stockage. Les applications sont diverses : les centrales à béton, les centrales d'enrobés, les centres de tri, les centres de compost, les agriculteurs, les collectivités etc..


Sur un sol traité, un enrobé ou une dalle béton, le **VEGOMUR**, comme un jeu de construction, s'emboîte et réalise vos projets avec une grande facilité.

La tenue du VEGOMUR est assurée grâce à la masse du bloc, aux tétons en surface et aux ouvertures en sous face.

Le VEGOMUR peut être directement déposé avec un camion auto-déchargeant, ce qui associe vitesse d'exécution, faible coût de mise en place et sécurité.



Tous nos blocs disposent de crochets de manutention permanent et ont une **certification E1240 suivant les recommandations du PV N° 14-U-002889**



**VEGOMUR UNE ÉQUIPE À VOTRE SERVICE**

# GE-BLOCAGE D'ACCÈS



**100 % FABRICATION FRANÇAISE 20 ans d'expérience**

Livraison sur toute la France, nous fabriquons au plus près de vos chantiers

## STOCKAGE



## INDUSTRIE



**C'est aussi ...**

**SÉCURISATION / EVÈNEMENTIEL**

**Musé du Louvre, Braderie de Lille, Marchés de Noël**

**PROTECTION DE SITES**

**LOCATION**

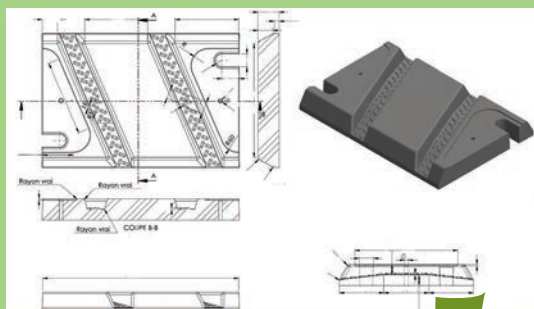
*ÊTRE DISPOSITION POUR TOUS VOS PROJETS*

# VOS PROJETS SUR MESURE

Nous pouvons réaliser vos projets de préfabrication béton pour l'équipement ou l'aménagement extérieur et urbain.

N'hésitez pas à nous confier vos demandes : notre département Recherche et Développement étudiera la faisabilité et la fabrication des moules qui permettront à DBV de réaliser vos produits béton sur mesure.

## DU PROJET AU PRODUIT



L'entreprise Doublet en partenariat avec la SITA a développé Octave, un parc à vélos entièrement nomade et modulable composé d'une base en béton recyclé et à confié la fabrication à DBV produits béton.



## GRANULATS



# LES SERVICES



## CONTRÔLE

Nos agents de fabrication sont formés au contrôle qualité, chaque commande est contrôlée à la sortie de notre ligne de fabrication. Nous développons des actions d'amélioration permanente de la Qualité.

Chaque production faisant appel à des matériaux naturels, des différences de teintes peuvent exister sur nos produits.

Des tâches blanchâtres peuvent apparaître à la surface des produits . Il s'agit d'un phénomène naturel appelé Efflorescence, qui n'altère en rien les qualités du produit et qui disparaissent avec le temps. Notre responsabilité ne peut être engagée vis-à-vis de ce phénomène naturel.

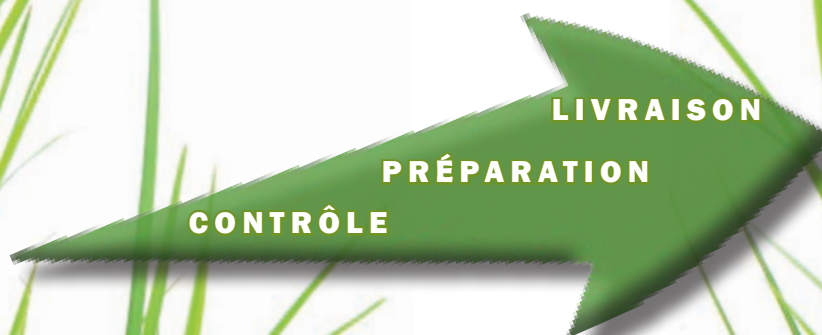
## PRÉPARATION

Nos commandes sont vérifiées (aspects et quantités), protégées, et housées avant expédition.

## LIVRAISON

Nous livrons dans toute la France, avec ou sans déchargement (camion grue, avec chariot embarqué). Nous vous demandons de bien vérifier les produits (aspects et quantités) à la livraison et avant la pose sur le chantier.

La prise en charge des réclamations se limite aux produits béton.



Une clôture béton est composée de poteaux et de plaques.  
Leur nombre dépend de la hauteur et de la longueur à réaliser.  
En règle générale, la plaque supérieure est différente pour assurer une finition de qualité (exemple arcade, plaque ajourée et parfois un couvre plaque).

## MATÉRIEL À PRÉVOIR

- Jalons ou piquets
- Ciment
- Sable et gravier
- Cales
- Tasseaux
- Disque diamanté
- Niveau à bulle
- Bêche
- Mètre ruban
- Meuleuse d'angle
- Marteau
- Cordeau



**Prenez toutes les précautions nécessaires  
pour la réalisation de votre clôture,  
afin de ne pas vous blesser.  
Le port des Equipements de Protection Individuelle  
est conseillé**

# UVRE D'UNE CLÔTURE

## Étape 1

- Vérifiez la planéité de votre terrain et déterminez l'emplacement de votre future clôture avec des jalons.
- Au besoin ajoutez ou enlevez de la terre.
- Mesurez la clôture pour définir le nombre de plaques et de poteaux. N'oubliez pas de compter les angles.

## Étape 2

- Commencez par l'un des coins de la clôture, creusez un trou d'une profondeur de 50 cm.
- Calez le poteau d'angle à l'aide de tasseaux et vérifiez les niveaux.
- Remplissez le trou avec un béton sec (1 volume de ciment pour 3 volumes de sable et gravier).
- Damez (tassez fortement).

## Étape 3

- Pour faciliter l'alignement des autres poteaux, aidez vous d'un cordeau et de jalons. (assurez vous que l'implantation ne passe pas sur le chemin ou un arbre).
- Si la clôture n'est pas trop longue, accrochez le cordeau directement sur le dernier poteau et tendez.

## Étape 4

- Creusez le trou pour le poteau intermédiaire en fonction de la longueur de la plaque.
- Vérifiez les niveaux et insérez la 1ère plaque dans les rainures prévues.
- Calez l'ensemble avec le béton sec et damez le correctement ;
- Si la longueur ne tombe pas juste sur la dernière travée c'est le moment de tronçonner les plaques à l'aide du disque diamant.

## Étape 5

- Attendez une journée avant de placer les autres plaques entre les poteaux intermédiaires.
- N'hésitez pas à utiliser un échafaudage pour placer la plaque de finition.
- L'aide d'un ami est même recommandée.

## Étape 6

- Tous les terrains ne sont pas horizontaux. Il vaut mieux adapter la clôture au jardin et non l'inverse.
- Pour garder une harmonie, nous vous conseillons de ne pas dépasser 10 à 15 cm par palier. Si possible faites des paliers égaux pour l'esthétique.

## Étape 7

- La dernière étape consiste à avancer et aligner les plaques sur le devant de chaque poteau.
- A l'aide d'un marteau insérez des cales en bois entre la rainure du poteau et les plaques en béton.
- Réalisez un joint vertical à l'aide d'un mortier (sable et ciment), pour maintenir les plaques.





Photos non contractuelles

**dbv**  
 PRODUITS BÉTON



DBV produits béton - Route de LILLE - ZAC du petit Sailly - 62113 SAILLY-LABOURSE  
 Tel : 03 21 02 42 77 Fax : 03 21 02 45 83 www.dbv-clotures.fr