

SCIE A RUBAN AUTOMATIQUE

**ARROW  
S260A**



## Scie à ruban automatique ARROW type S260A

Scie à ruban automatique, puissante pour des coupes angulaires de 0 à 60°. Cette machine avec un aménagement double étau vous permettra de réaliser vos opérations de débit matière en temps masqué. Rapide et précise, cette scie est très simple d'utilisation avec son écran tactile de programmation.

En standard, cette machine est équipée de :




- Coupe angulaire de 0° à 60°
- Servomoteur industriel
- Patins guide lame carbure
- Bâti en fonte
- Butée manuelle
- Pompe d'arrosage
- Étau mobile hydraulique avec mouvement et serrage rapides
- Cabestan avec manomètre
- Variateur de vitesse de défilement du ruban
- Bac à copeaux mobile
- Norme CE







En option, cette machine peut être équipée de :



- Aménagement d'entrée longueur 1m ou 2m
- Aménagement de sortie longueur 2m
- Ruban bi-métal

## Caractéristiques techniques









Capacité



0°

260

255

295 x 230

+45°

240

215

225 x 215

+60°

160

130

160 x 130