


Le tapis professionnel personnalisé

Composition :

100 % fibres de **polyamide** type Nylon 6.6 sur semelle **caoutchouc nitrile** antidérapante
 Poids de fibres : 680 g/m²



Applications :

tapis d'accueil et de propreté haute durabilité pour endroits stratégiques comme les entrées, tous les établissements publics, immeubles industriels et commerciaux, devant les machines distributeurs de boissons,...

Avantages :

- tenue des couleurs longue durée grâce à la projection d'encre en profondeur dans les fibres (impression Jet Print)
- extrêmement robuste et efficace
- lavable en machine
- semelle lisse
- bordures et semelle très résistantes en caoutchouc nitrile
- prolonge la durée de vie des sols
- réduit la fréquence de nettoyage
- possibilité de réaliser votre TAPILOGO Jet Print avec 16 couleurs différentes par tapis

Coloris :


voir nuancier ci-contre

+ Info :


Pour une qualité optimale, envoyez-nous un fichier vectorisé (format AI, EPS, PDF ou SVG) CMJN. Sinon, adressez-nous un fichier JPG haute définition.



Tapis personnalisés



Paysage



Portrait



Dimensions standard (avec bordures)			
Référence	Dimensions	Épaisseur	Poids
TAPILOGO4060	400 x 600 mm	6 mm	0,5 kg/p
TAPILOGO6080	600 x 800 mm	6 mm	1,0 kg/p
TAPILOGO85120	850 x 1200 mm	6 mm	2,3 kg/p
TAPILOGO85150	850 x 1500 mm	6 mm	3,0 kg/p
TAPILOGO115175	1150 x 1750 mm	6 mm	4,9 kg/p
TAPILOGO115200	1150 x 2000 mm	6 mm	5,5 kg/p
TAPILOGO115240	1150 x 2400 mm	6 mm	7,0 kg/p
TAPILOGO150240	1500 x 2400 mm	6 mm	9,2 kg/p
Dimensions sur mesure (avec bordures)			
TAPILOGOS-MESUREAB	1500 x 5000 mm (maxi)	6 mm	2,5 kg/m ²

