

K2

FRONT SHREDDERS

BROYEURS AVANT

FRONTMULCHGERÄTE

TRITURADORAS ANTERIORES

TRINCIATRICI ANTERIORI




Agrimaster

K2 sont conçus pour tracteurs réversibles levage avant. Ils sont d'herbe, sarments de

Die K2 Frontmulchgeräte sind für die Montage an reversiblen Traktoren oder Traktoren mit Frontgestänge ausgelegt. Sie eignen sich für Gras, Weintriebe und Kiwi.

Las trituradoras delanteras K2 están diseñadas para montarse en tractores reversibles o tractores con varillaje delantero. Son aptos para hierba sarmientos y kiwi.



K2

MODELLO
Model
Modèle
Modell
Modelo



LARGHEZZA DI LAVORO
Working width
Largeur de travail
Arbeitsbreite
Anchura de trabajo



POTENZA MINIMA TRATTRICE
Minimum tractor power
Puissance minimum tracteur
Traktormindestleistung
Potencia mínima tractor



PRESA DI FORZA
PTO
Prise de force
Zapfwelle
Toma de fuerza



PESO MAX
Max. weight
Poids max.
Gewicht max
Peso max



COLTELLI UNIVERSALI
Universal blades
Couteaux universels
Universalmesser
Filos universales




COLTELLI A SPATOLA
Paddle blades
Couteaux palette
Spachtelmesser
Filos de espátula



MAZZE
Hammers
Marteaux
Hämmer
Martillos



CINGHIE
Belts
Courroies
Riemen
Correas



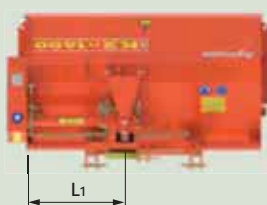
A B C

	cm	Kw	CV - HP - PS	Giri / 1' - RPM Tr / 1' - U / 1' - Rev / 1'	Kg	Nr.	Nr.	Nr.	Nr.	cm	cm	cm
K2-1600	160	18	25	540	355	48	24	24	3	180	108	89
K2-1900	191	26	35	1000	401	56	28	28	3	210	108	89
K2-2100	212	29	40	2000	435	56	28	28	4	231	108	89
K2-2250	221	33	45		457	64	32	32	4	240	108	89



LUNGHEZZA SCATOLA INGRANAGGI
Gear box length - Longueur boîtier
Getriebelänge - Longitud caja engranajes

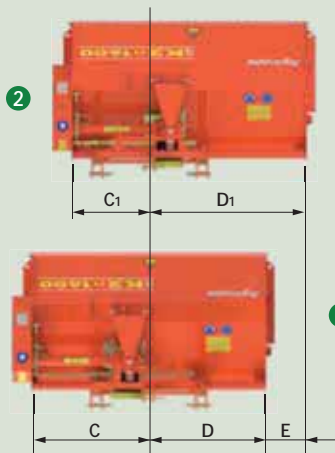
MODELLO Model Modèle Modell Modelo	L mm	L1 mm
K2-1600	420	655
K2-1900	655	806
K2-2100	806	958
K2-2250	806	958



CON SPOSTAMENTO MANUALE O IDRAULICO
With manual or hydraulic displacement - Avec déport manuel ou hydraulique
Mit manueller oder hydraulische Verstellung - Con desplazamiento manual o hidráulico

MODELLO Model Modèle Modell Modelo	1 L		2 L		SPOSTAMENTO Displacement Déport Verstellung Desplazamiento
	C mm	D mm	C1 mm	D1 mm	
K2-1600	647	960	417	1190	230
K2-1900	804	1108	504	1408	300
K2-2100	910	1214	610	1514	300
K2-2250	958	1258	658	1558	300

MODELLO Model Modèle Modell Modelo	1 L1		2 L1		SPOSTAMENTO Displacement Déport Verstellung Desplazamiento
	C mm	D mm	C1 mm	D1 mm	
K2-1600	804	804	504	1104	300
K2-1900	956	956	656	1256	300
K2-2100	1062	1062	762	1362	300
K2-2250	1110	1106	810	1406	300



A SCELTA · On choice · Au choix · Nach Wunsch · A elección



Max Ø 2/3 cm

Max Ø 4 cm

Agrimaster

Marchio di - Brand of - Marque de - Marke von - Marca de
DEMETRA S.p.A.

Via Nobili 44 - 40062 Molinella (Bologna) - Italy
Tel. 051/882701 - Fax 051/882542

www.agrimaster.it - E-mail: commerciale@agrimaster.eu

I dati tecnici, le caratteristiche e le illustrazioni sono indicative e non impegnano il costruttore - Technical specifications, features and illustration are not binding for the manufacturer
Les données techniques, les caractéristiques et les illustrations sont indicatives et elles n'engagent pas le constructeur.
Technische Daten, Eigenschaften und Bilder sind nicht für den Hersteller verbindlich - Los datos técnicos, las características y las ilustraciones son indicativas y no vinculan el constructor.