


EMBASE MAGNÉTIQUE

Câblage Double RJ45 Ejectable Ackermann NF

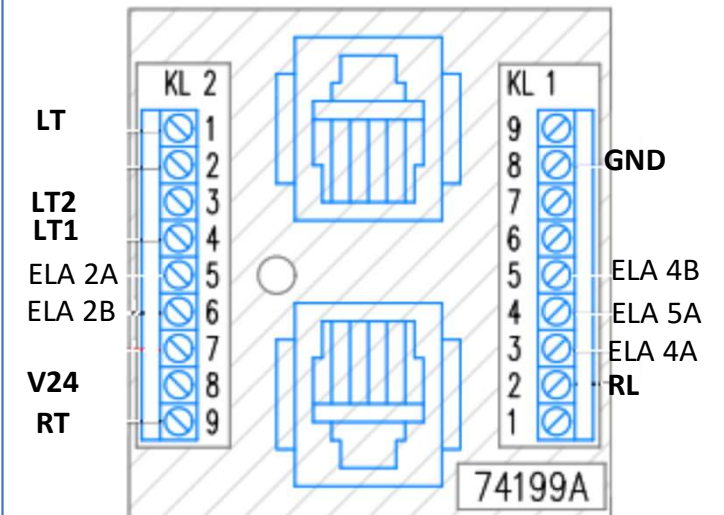


Intégration cadre
M45 Legrand



A	pas utilisé	
B	pas utilisé	
12	ELA 2A	KL2-6
11	ELA 2B	KL2-5
10	ELA 4A Descente Volets	KL1-3
9	ELA 4B Montée volets	KL1-5
8	ELA 5A Commun Volets	KL1-4
7	LT2 Lumière 2	KL2-2
6	LT1 Lumière 1	KL2-4
5	LT (commun lumières)	KL2-1
4	V24	KL2-7
3	GND/RT1	KL1-8
2	RT (Appel)	KL2-9
1	RL (voyant)	KL1-1

Prise AE 2x RJ45




EMBASE MAGNÉTIQUE

Câblage Simple RJ45 Mini-Ejectable Ackermann NF


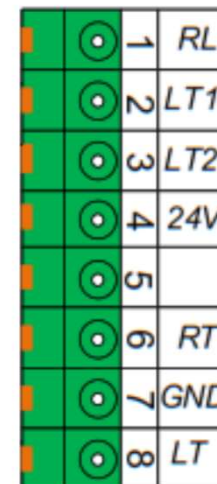


Intégration cadre
M45 Legrand




A	pas utilisé
B	pas utilisé
12 ELA 2A	pas utilisé
11 ELA 2B	pas utilisé
10 ELA 4A	pas utilisé
9 ELA 4B	pas utilisé
8 ELA 5A	pas utilisé
7 LT2 Lumière 2	3
6 LT1 Lumière 1	2
5 LT (commun lumières)	8
4 V24	4
3 GND/RT1	7
2 RT (Appel)	6
1 RL (voyant)	1

Prise mini-AE 1x RJ45




EMBASE MAGNÉTIQUE VERS PRISE 74199A DOUBLE RJ45




*Le côté Ackermann est rendu « non éjectable »

Insérer un tournevis dans la fente
Pour libérer l'adaptateur si besoin




*L'embase magnétique de l'adaptateur est démontable

IL s'agit d'une embase standard, utilisable seule.
Libérez l'embase ici à l'aide d'un tournevis



FICHE MAGNÉTIQUE 12 CONTACTS



Fiche démontable.

- Permet la réparation
- Permet de convertir vos poires existantes



Contact de présence
manipulateur



Bornier :
1 à 12 - contacts manipulateur
A-B – contact de présence
manipulateur