



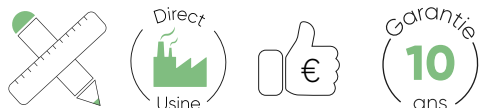
— PORTE DE GARAGE —





LES AVANTAGES NAO

- Résistance
- Isolation
- Sur mesure
- Personnalisable
- Garantie 10ans sur le laquage
- Direct usine
- Meilleur rapport qualité prix



CRÉÉES POUR VOUS

Réalisées sur mesure, nos portes de garage en acier galvanisé s'adaptent à votre encadrement. Personnalisables, vous pouvez choisir entre une multitude de modèles, du design au plus classique. Nous avons forcément le modèle dont vous avez besoin.





PERSONNALISATION

Il est possible de laquer votre porte de garage selon toute la palette RAL. Vous pouvez également choisir un aspect bois pour les maisons traditionnelles et insérer des hublots pour illuminer votre intérieur. Toutes nos portes ont la possibilité d'intégrer un portillon, idéal pour les usages du quotidien.

ASPECT BOIS



PORTILLON



HUBLOTS



HAUTE QUALITÉ

Nos portes de garage respectent toutes les normes européennes. Le thermolaquage est certifié Qualicoat et Qualimarine et garanti 10ans. La structure est garantie 5ans et la motorisation 2ans.



sur le laquage



MOTORISATION

Nous pouvons motoriser votre porte de garage avec notre kit de motorisation 1000 Newton. Ce kit comprend 2 télécommandes et le rail moteur.



Télécommande



Moteur





LA PORTE DE GARAGE SECTIONNELLE

Grâce à ses panneaux articulés elle coulisse dans les rails latéraux et vient se glisser le long de votre plafond lors de son ouverture. Non débordante, elle ne gênera pas lors de son ouverture et peut être installée en bord de route.


ISOLATION ET RÉSISTANCE

La gamme de porte de garage sectionnelle NAO est en acier galvanisé. Elle dispose d'un panneau de 42mm d'épaisseur.

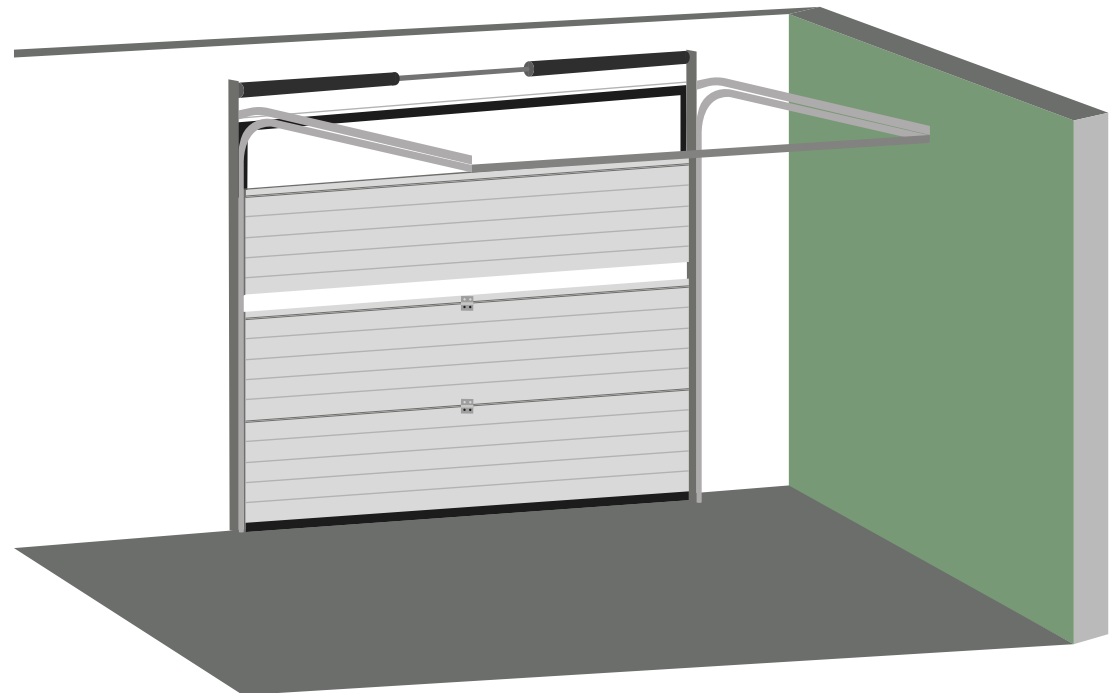
Toutes nos portes sectionnelles sont isolées grâce à de la mousse polyuréthane injectée à haute densité (90kg/m³) dans les panneaux. Ce procédé vous assure une isolation acoustique et thermique parfaite (1W/m²).

| | |
|---------------------------------|---------------------|
| Épaisseur | 42mm |
| Panneau double paroi | De 500 et 600mm |
| Mousse injectée à haute densité | 90kg/m ³ |

RÉSISTE AUX INTEMPÉRIES



SCHÉMA



PORTE DE GARAGE SECTIONNELLE
PANNEAUX LISSES



COULEURS

Couleurs standards du modèle porte de garage sectionnelle à panneaux lisses :

Blanc



9010

Gris foncé



7016

Aluminium blanc



9006



Autres couleurs en plus value selon la palette RAL.


PORTE DE GARAGE SECTIONNELLE
A CASSETTE



COULEUR

Couleur standard du modèle porte de garage sectionnelle à cassette :

Blanc



9010



Autres couleurs en plus value
selon la palette RAL.

PORTE DE GARAGE SECTIONNELLE
DOUBLE RAINURES

COULEUR

Couleur standard du modèle porte de garage sectionnelle double rainures :

Blanc



9010



Autres couleurs en plus value selon la palette RAL.

PORTE DE GARAGE A RAINURES
HORIZONTALES



COULEURS

Couleurs standards du modèle porte de garage sectionnelle rainures horizontales :

Blanc



9010

Beige



1015

Rouge



3000

Bleu



5010

Gris metal



9006

Marron



8014

Vert



6005

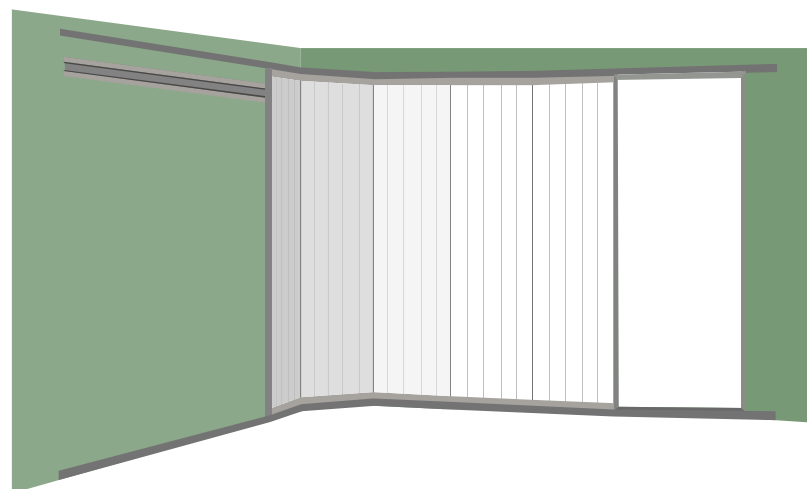


Autres couleurs en plus valeur selon la palette RAL.



PORTE DE GARAGE LATÉRALE

La porte de garage latérale est une variante de la porte de garage sectionnelle. Elle possède exactement les mêmes caractéristiques mais s'ouvre latéralement. C'est idéal pour les pièces avec une grande hauteur sous plafond.





LA PORTE DE GARAGE SECTIONNELLE DESIGN

Cette porte de garage est composée d'aluminium avec un vitrage polycarbonate.

| CARACTERISTIQUES | AVANTAGES |
|-------------------------------------|--|
| - Aluminium | - Résistant et inoxydable |
| - Esthétique | - Moderne/design |
| - Porte de garage sectionnelle | -Prend peu de place, non débordante |
| - Vitrage | - Vitrage acrylique/Verre sécurisé |
| - Couleurs | - Toute la palette RAL sans plus-value |
| - Thermolaquage | - Laquage de haute qualité permettant une meilleure tenue de la peinture |
| - Certifié Qualicoat et Qualimarine | - Laquage certifié et traité contre la corrosion |
| - Sur mesure | - Adaptation simple - Taille maximum L6000 |






PORTE DE GARAGE ENROULABLE

Afin de gagner un maximum de place dans votre garage, vous pouvez choisir la porte de garage enroulable. En effet elle s'enroule sur elle-même et se range dans un coffre. Ce modèle est 100% en aluminium et intègre un système de sécurité pour assurer votre tranquillité.



| | |
|--------------------------------------|--|
| - Sur mesure (2 types de lames) | Lames 55 : Largeur max 4400mm Hauteur max 3500mm Lames 77 : Largeur max 5000mm Hauteur max 3500mm |
| - Aluminium | - Résistant et durable |
| - Coulisse de 75mm avec joint brosse | - Joint anti bruit |
| - Épaisseur | - 15mm avec isolation par mousse polyuréthane |
| - Lames | - De 55mm ou 77mm de large |
| - Normes NF 13241-1 | - Norme certifiant la sécurité de la porte de garage |
| - Borne palpeuse | - Sécurité lors de la fermeture - Sert à détecter un obstacle |



Garantie
10
ans

Sur le laquage

Garantie
5
ans

Sur la structure



NAO
Nouvel Art d'Occulter

www.nao-fermetures.fr

04 94 05 09 00

nao@nao-fermetures.fr

