

CHARGEUSE



Caractéristiques techniques

Poids en ordre de marche	5700 kg
Puissance du moteur	54 kW (74 CV)
Capacité de godet	1,0-1,55 m ³
Charge de basculement, en ligne	4400 kg
Charge de basculement, en braquage	3900 kg

Caractéristiques particulières

- ▶ Moteur turbo diesel monté transversalement, très performant, consommation de carburant réduite, faibles émissions
- ▶ Transmission hydrostatique, poussée élevée, contrôle continu de la vitesse grâce au système automatique de conduite, propulsion optimale dans toutes les conditions du sol, freinage sans effet d'usure
- ▶ Hydraulique puissante, forces de levage et d'arrachement élevées
- ▶ Forte cinématique parallèle, manutention de palettes sans réajustement
- ▶ Manipulation simple, commande pilote hydraulique, joystick multi-fonction pour un contrôle intuitif
- ▶ Large choix d'outils de travail éprouvés
- ▶ Facilité d'entretien, intervalles de maintenance longs

SPÉCIFICATION TECHNIQUE

MOTEUR

Fabricant, marque	Deutz, TD 2011 L04 W
Type	4 cylindres, moteur turbo diesel, EU Phase III A, EPA Interim Tier 4
Principe	4 temps, injection directe
Cylindrée	3620 cm ³
Puissance selon ISO 9249 à 2200 tr/min	54 kW (74 CV)
Système de refroidissement	par eau

SYSTÈME ÉLECTRIQUE

Tension de service	12 V
Éclairage selon code allemand StVZO et Euronorm	

TRANSMISSION

Entraînement hydrostatique en circuit fermé, indépendant de l'hydraulique de travail. Système éprouvé de régulation automatique, optimisation automatique de la force de traction et de la vitesse. Moteur hydraulique à deux paliers à passage sous charge. Variation continue de la vitesse AV et AR. Transmission intégrale du réducteur situé à l'essieu AR passant par un arbre de transmission à l'essieu AV. Freinage par pédale d'inching.

2 paliers de vitesse :

Palier I	0-6 km/h
Palier II	0-20 km/h

4 paliers de vitesse (version marche rapide en option) :

Palier I	0-6 / 0-18 km/h
Palier II	0-12 / 0-36 km/h
Force de traction	4388 daN

ESSIEUX

Essieu AV : Essieu planétaire, rigide, avec frein central à disques intégré. Différentiel autobloquant 45%.

Essieu AR : essieu à engrenages planétaires avec réducteur intégré, suspension oscillante, amortissement par butoirs en caoutchouc. Différentiel autobloquant 45%.

Angle d'oscillation	± 12°
---------------------	-------

PNEUMATIQUES

Standard	405/70 R 20 SPT 9 Dunlop
----------	--------------------------

FREINS

Frein de service :	frein central à disques actionné hydrauliquement, agissant sur les 4 roues motrices.
Frein auxiliaire :	l'entraînement hydrostatique en circuit fermé agit en frein auxiliaire.
Frein de stationnement :	frein à disques à commande mécanique sur l'essieu AV.

DIRECTION

Par articulation, 1 vérins de direction amortis en fin de course, direction entièrement hydraulique par valve prioritaire load-sensing, bonne dirigeabilité même au ralenti.

Angle de braquage total	80°
-------------------------	-----

QUANTITÉS DE REMPLISSAGE

Réservoir de carburant	110 l
Système hydraulique (avec réservoir)	88 l

CARACTÉRISTIQUES DE FONCTIONNEMENT, ÉQUIPEMENT STANDARD

Poids en ordre de marche (ISO 6016)	5700 kg
Charge de basculement en ligne (ISO 14397-1)	4400 kg
Charge de basculement en braquage (ISO 14397-1)	3900 kg
Longueur hors-tout, godet au sol	5270 mm
Largeur totale	1950 mm
Rayon de braquage au bord extérieur du godet standard	4445 mm
Empattement	2220 mm
Hauteur sur cabine	2765 mm



SYSTÈME HYDRAULIQUE

Débit de la pompe	76 l/min
Pression de service	250 bar

Distributeur : hydraulique, proportionnel, à 3 circuits, palier « rapide » pour le cavage. Commande simultanée et indépendante de tous les mouvements. Commande des vérins de levage et de cavage par un levier en croix (poignée multifonctions), avec circuit de commande supplémentaire et commutateur du sens de marche intégré. Position flottante en circuit Descente, à commande électro-hydraulique. Circuit supplémentaire avec coupleurs et fonction « service continue » installé en série.

ÉQUIPEMENT CHARGEUR

Équipement chargeur avec cinématique parallèle et attache rapide mécanique intégrée (option : attache rapide hydraulique).

Godet chargeur (ISO 7546)	1,00 m ³
Force de levage au sol (ISO 14397-2)	61 000 N
Force d'arrachement (ISO 14397-2)	55 000 N

LÈVE-PALETTES

Charge utile (course totale de levage et direction)	2400 (2600*) kg
Charge utile (pos. de transport), à env. 300 mm au-dessus du sol, course totale de direction	3200* kg
Largeur du porte-fourches	1240 mm
Longueur fourches (100x45 mm)	1100 mm
Facteur de stabilité statique	1,25

Charges utiles calculées sur terrain plat = 80 % de la charge de basculement en braquage

CABINE

Cabine panoramique en acier, à suspension élastique, réceptionnée ROPS (EN ISO 3471 ROPS) et FOPS** (EN ISO 3449 FOPS).

Deux portières, essuie-glace à balayage intermittent et lave-glace électriques AV et AR, vitrage de sécurité teinté, vitre gauche coulissante.

Siège à amortissement hydraulique, réglable en fonction du poids du conducteur, ceinture ventrale selon ISO 7096 et ISO 6683.

Chauffage avec ventilateur à 3 vitesses (commutation air frais / air pulsé) ainsi que dégivrage pare-brise AV et AR.

Pré-équipement climatisation et radio.

Volant réglable en inclinaison et hauteur.

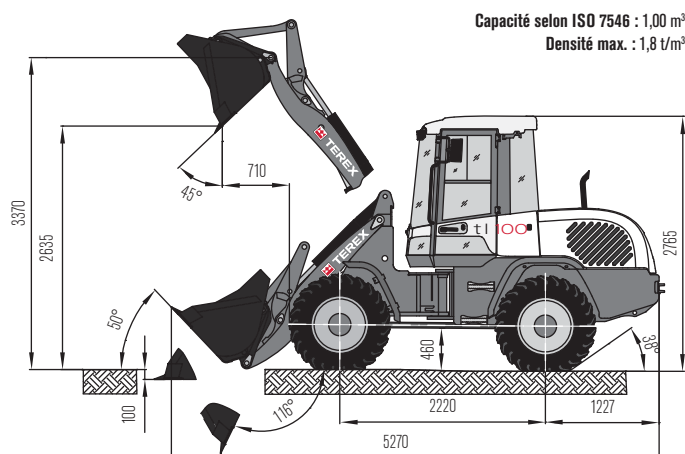
2 phares de travail AV.

Puissance acoustique selon directives CE.

*avec contrepoids sur l'essieu AR

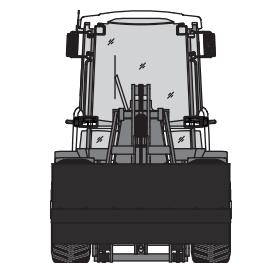
**FOPS seulement avec grillage pour lucarne (option)

DIMENSIONS GODET

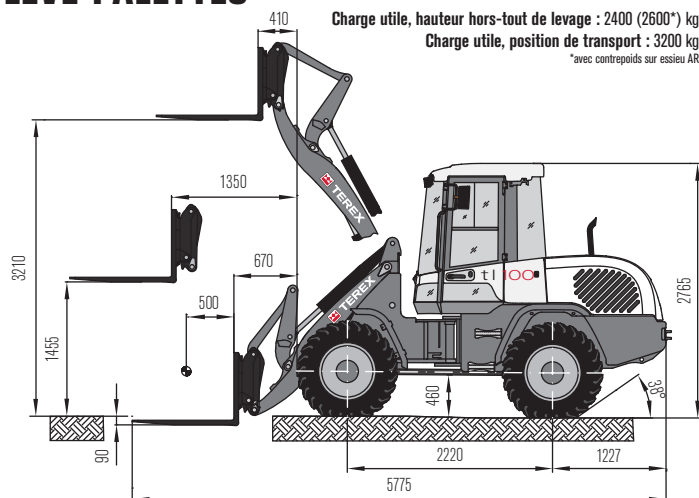


Capacité selon ISO 7546 : 1,00 m³
Densité max. : 1,8 t/m³

VUE DE FACE



LÈVE-PALETTES



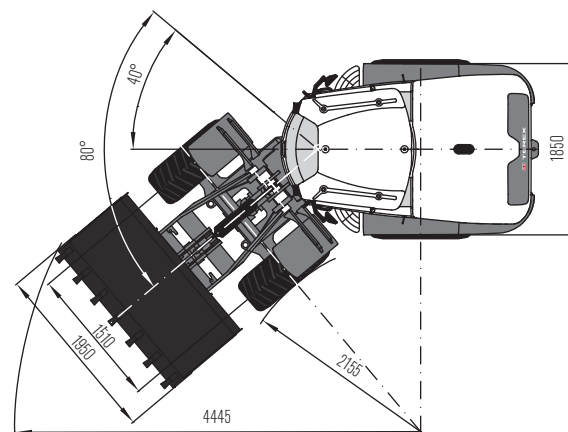
Charge utile, hauteur hors-tout de levage : 2400 (2600*) kg
Charge utile, position de transport : 3200 kg
*avec contreponds sur essieu AR

TYPE DE GODET

	Sommaire	Densité	Largeur	H. de déversement
Godet chargeur, attache rapide (a. r.), dents	1,00 m ³	1,8 t/m ³	1950 mm	2635 mm
Godet chargeur, a. r., lame boulonnée	1,00 m ³	1,8 t/m ³	1950 mm	2595 mm
Godet à terre, a. r., dents	1,10 m ³	1,6 t/m ³	1950 mm	2585 mm
Godet à terre, a. r., lame boulonnée	1,10 m ³	1,6 t/m ³	1950 mm	2545 mm
Godet à grande capacité, lame boulonnée	1,35 m ³	1,2 t/m ³	2050 mm	2510 mm
Godet à grande capacité, lame boulonnée	1,55 m ³	0,8 t/m ³	2200 mm	2485 mm
Benne universelle, a. r.	0,90 m ³	1,6 t/m ³	1950 mm	2610 mm
Godet à déversement latéral, a. r., sans dents	0,85 m ³	1,8 t/m ³	2050 mm	2515 mm
Godet à déversement intégral, a. r., sans dents	1,00 m ³	1,2 t/m ³	2050 mm	3835 mm
Godet ajouré, a. r.	0,90 m ³	1,8 t/m ³	2050 mm	2610 mm
Godet chargeur avec 4 griffes à fermeture	1,05 m ³	1,8 t/m ³	2050 mm	2625 mm

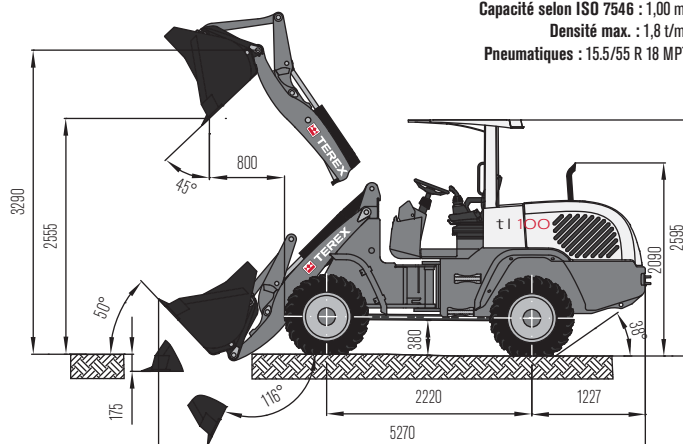
DENSITÉ – EXEMPLES

Granit, basalte, sable (humide), gravier (humide), schiste :	1,8 - 2,2 t/m ³	Terre végétale, argile, charbon :	1,1 - 1,6 t/m ³
Grès, plâtre, calcaire, terre (humide), sable (sec), gravier (sec) :	1,5 - 1,8 t/m ³	Copeaux de bois (sec), compost, coke :	0,2 - 1,0 t/m ³



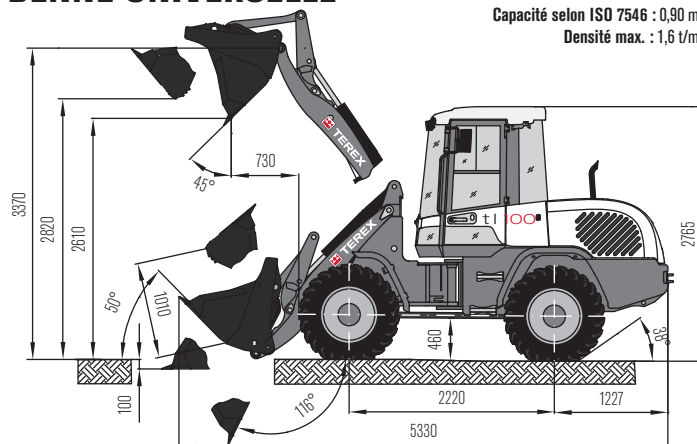
TOIT DE PROTECTION

Capacité selon ISO 7546 : 1,00 m³
Densité max. : 1,8 t/m³
Pneumatiques : 15.5/55 R 18 MPT



BENNE UNIVERSELLE

Capacité selon ISO 7546 : 0,90 m³
Densité max. : 1,6 t/m³



ÉQUIPEMENT SUPPLÉMENTAIRE

PNEUMATIQUES

405/70 R 20 EM 01 Mitas
400/70 R 20 IT530 Goodyear
380/75 R 20 XMCL Michelin
405/70 R 20 MPT E-70 Conti
405/70 R 20 PG75RCL Dunlop
500/45-20 J331 pneus larges
Pneus spéciaux sur demande

ÉQUIPEMENTS FRONTAUX

Godet chargeur*	1,00 m ³
Godet à terre*	1,10 m ³
Godet à grande capacité*	1,35 m ³
Godet à grande capacité*	1,55 m ³
Godet à déversement latéral*	0,85 m ³
Godet à déversement intégral*	1,00 m ³
Benne universelle*	0,90 m ³
Godet ajourée	0,90 m ³
Godet chargeur avec 4 griffes à fermeture	1,05 m ³
Ripper porté, avec 4 dents	
Lève-palettes	
Crochet à fixer sur les fourches	
Crochet intégré à l'attache rapide	
Potence avec bras rigide	
Potence télescopique à réglage mécanique	
Balayeuse, lame de déneigement	
*en option avec lame boulonnée	

POSTE DE CONDUITE

Siège confort MSG 85 à amortissement hydraulique, dossier haut, réglable en fonction du poids du conducteur, ceinture ventrale
Siège haut de gamme MSG 95 à suspension pneumatique, support orthopédique des vertèbres lombaires, dossier haut, accoudoirs ajustables, appui-tête, siège et dossier chauffants

MOTEUR DIESEL

Épurateur de fumées diesel	Catalyseur
----------------------------	------------

SYSTÈME HYDRAULIQUE

Retour sans pression	4ème circuit, proportionnel
Prise pour marteau hydraulique à main	4ème circuit, électrique
Hydraulique « High Flow », 120 l/min, 175 bar	

CABINE

Grillage de lucarne FOPS	Ventilation pressurisée de la cabine
Fenêtre coulissante sur la porte droite	Chauffage d'appoint diesel avec minuterie
Phare de travail AR	Climatisation
Gyrophare jaune	

AUTRES ÉQUIPEMENTS

Version rapide (avec pack autorisation) 36 km/h	Antivol
Huile biodégradable, à base d'ester BIO-E-HYD-HEES	Dispositifs spéciaux de vitesse « extra-lente » sur demande
Pompe de ravitaillement électrique	Contrepoids AR
Clapets de sécurité pilotés sur vérins de levage et de cavage	Coupleurs rapides (« Flat-Face ») pour 3ème circuit sur bras de levage
Avertisseur de recul	Système d'amortissement des oscillations de charge (LSD)
Système de graissage centralisé	Coupe-batterie
Accélérateur manuel, transmission désactivée	
Autres équipements optionnels sur demande	

www.terex.com

Date d'application : 01 août 2010. Les descriptions de produit et les prix peuvent être modifiés à tout moment et sans préavis obligatoire. Les photographies et/ou les dessins contenus dans le présent document servent uniquement à des fins d'illustration. Veuillez consulter le manuel de service de votre machine et en observer les instructions afin de l'utiliser de manière conforme à son usage. L'inobservation du manuel de service lors de l'utilisation de nos produits ou une conduite autrement négligée risque d'entraîner des blessures graves, voire de causer la mort. Seule la garantie standard consignée par écrit est octroyée à ce produit. Terex n'offre aucune garantie sortant de ce cadre, ni expressis verbis ni tacitement. Les désignations des prestations et produits mentionnés sont, le cas échéant, des marques, marques de service ou de commerce de Terex Corporation et/ou de ses filiales aux USA et dans d'autres pays. Tous droits réservés. « TEREX » est une marque déposée de Terex Corporation aux USA et dans de nombreux autres pays.
Copyright © 2011 Terex Corporation

Réf. : TEREX570FR

Terex GmbH
Schaeffstr. 8, D-74595 Langenburg
Tél : +49 (0)7905 / 58-0 Fax : +49 (0)7905 / 58114
Email : info@terex-schaeff.com www.terex.com



WORKS FOR YOU.™