

Cabine Corail 13 mm

Références : Stratifié massif 13 mm



+ produit finitions

sans visserie
visible en façade



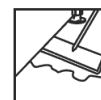
extrême solidité




adaptée aux
milieux humides



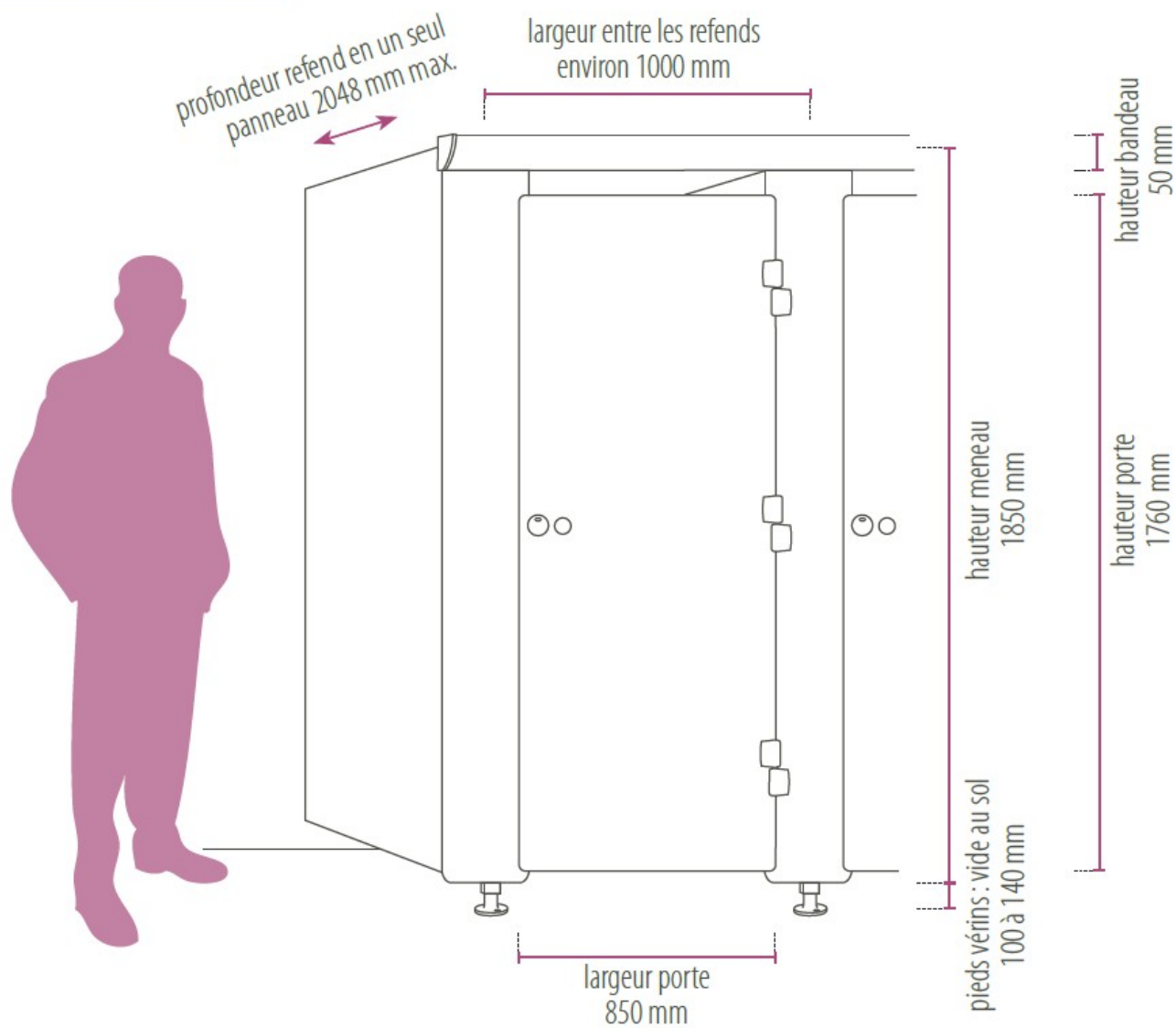
entretien facile



en option :
portes en feuillure

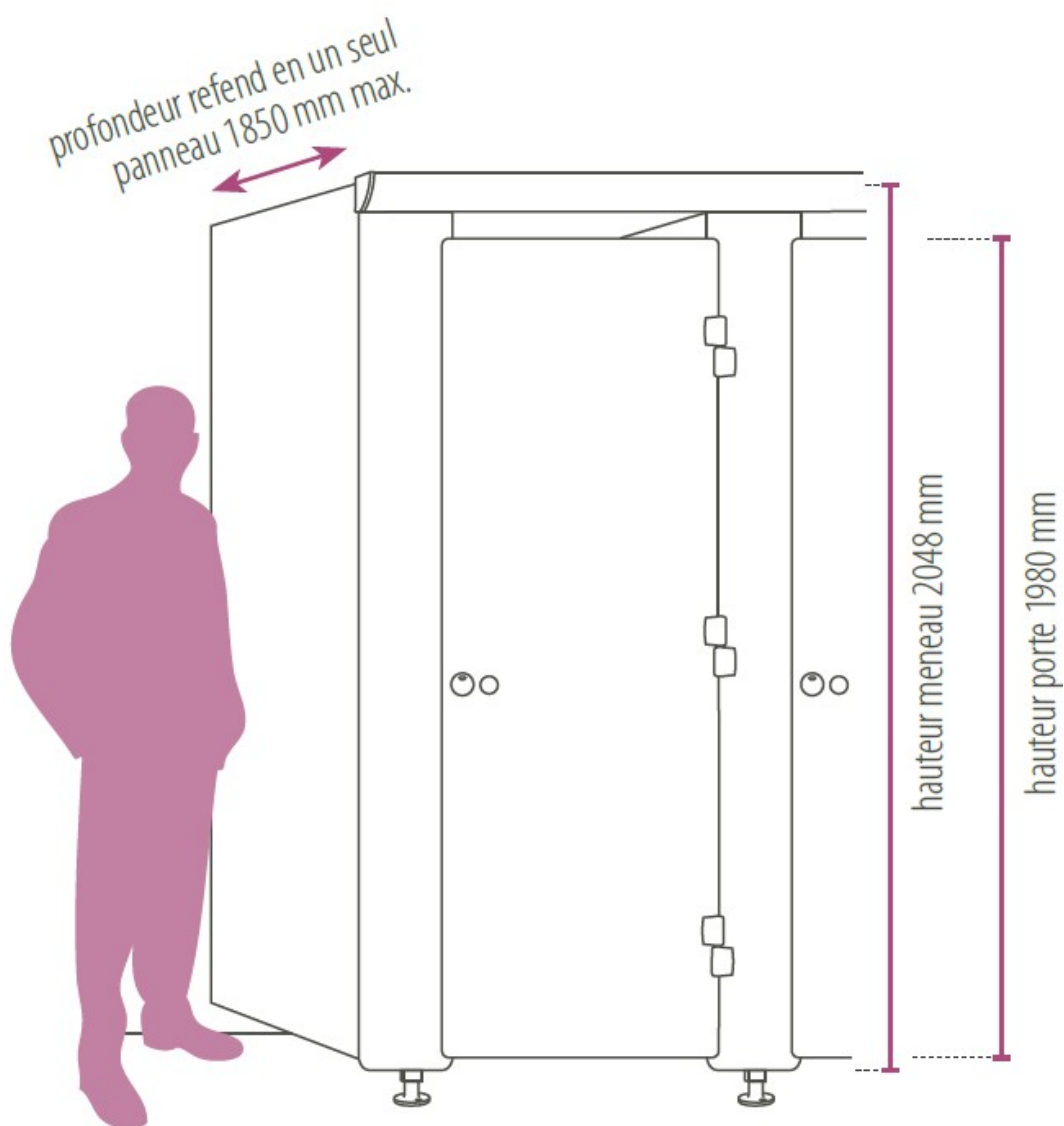
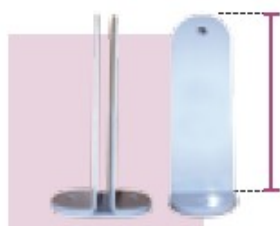


La cabine Corail est une solution haut de gamme pour vos besoins de cabines sanitaires. **Adaptée aux milieux humides** ces cloisons stratifié en 10 ou 13 mm son facile d'entretien et d'une extrême solidité. Vous pouvez en option obtenir les portes en feuillure.

DIMENSIONS STANDARDS

MODÈLE CONFORT

- > Cabine grande hauteur.
- > 3 paumelles par portes.


EN OPTION


Fixation avec étriers inox :
vide au sol de 5 à 100 mm.



panneau stratifié massif

Nuancier stratifié massif



Descriptif technique de la cabine Corail :

Pièces	Illustrations	Caractéristiques
Porte, Refends et meneaux de façade		Réalisés en stratifié massif 13 mm, finition peau de pêche, garanti en ambiance humide, classement au feu M2 (M1 en option).
Portes, Meneaux de façade		Assemblage des portes en applique (porte en feuillure en option). Chants arrondis. Meneaux arrondis en partie basse, pas d'angles agressifs.
Refend		Refends autoportants en une seule pièce jusqu'au 2.05 m de profondeur (modèle standard) ou 1.85 m de profondeur (modèle confort). Chants chanfreinés.
Bandeau de liaison		En aluminium de forte section, 50 x 30 mm, laqué gris.
Étriers et équerres		Réalisés en inox laqué gris. Fixation mur de fond : 3 étriers. Assemblage meneaux sur refends ou murs d'extrémité : 4 équerres.
Pied vérin		Nylon armé de fibre de verre. Coloris gris. Totalement incorrodable. Réglable de 100 à 140 mm.
Visserie		Réalisée en inox avec empreinte anti-effraction. Visserie invisible en façade.
Verrou pivotant		En nylon coloris gris. Capot cache-vis clipsé. Incorrodable. Verrou voyant libre/occupé décondamnable de l'extérieur. Autres verrous en option.
Bouton de porte		En nylon coloris gris, 1 bouton dos à dos par porte.
Paumelles		Réalisées en nylon armé de fibre de verre coloris gris, axes en laiton. Capots cache-vis clipsés. Multifonctionnelle : avec ou sans retour automatique, ouvrant à droite ou à gauche, dégondable ou indégondable. 3 paumelles par porte.