



Chapiteaux Ringelbach

2014

Partenaire de vos évènements !



Les entreprises Ringenbach innovent chaque année pour vous proposer des produits toujours plus facile à utiliser, toujours plus résistants et toujours plus époustouflants ! Des stands personnalisables et une large gamme d'accessoires pour que vos évènements soient toujours uniques et réussis.

Nous intégrons cette année un atelier de sérigraphie pour optimiser nos délais de fabrication sur des logos et du texte simples (2-3 couleurs).

Sommaire

Barnum pliant professionnel	6
utilisation intensive - garantie 5 ans	
Barnum pliant medium	12
utilisation régulière - garantie 2 ans	
Barnum pliant eco	18
rapport qualité prix - garantie 1 an	
Accessoires confort & sécurités	20
créer des espaces d'accueil unique en accessoirisant votre tente	
Tente de Réception Pro & Tubes 50mm acier	22
des tentes conçus pour couvrir de belles surfaces, facile à mettre en place !	
Tentes de Réception Pro Alu	30
évènementiels, stockages, ... de 10 à 20m de large modulable !	

Sommaire

Plancher en bois & chauffages 34

adaptable à toutes les surfaces, pour tous les usages

Pagodes acier standard 37

création sur mesure possible, structure robuste et garantie 5 ans

Supports de communications 47

rester visible partout, tout le temps

Tentes tissus 64

de nouvelles manières de couvrir vos espaces...

Barnum pliant Professionnel

6

garantie 5 ans



Les atouts :


Utilisation intensive

Garantie 5 ans

Entoilage ignifugé M2
et 100% étanche

Résistance au vent
100km/h*

*avec arrimage adéquat





Nos armatures professionnelles sont conçus entièrement en Aluminium anodisé 6063 T5, les pièces coulissantes sont munis d'une entretoise en polypropylène injecté, afin de garantir un maximum de confort lors des opérations d'ouvertures et de fermetures de la tente.

L'armature en détails :

- Platine en triangulaire acier zingué préperçée de 120x120/4mm
- Montant inférieur hexagonal en aluminium de Ø48/2mm
- Montant supérieur hexagonal en aluminium de Ø56/2mm
- Croisillon ovale renforcé en aluminium de 18x35/1,8mm
- Mât inférieur carré en aluminium renforcé de 33x33/1mm
- Mât supérieur carré en aluminium de 40x40/1,5mm
- Pièces de connexions en Aluminium de 3mm d'épais
- Système de tenu par goupille à ressort
- Visserie en acier inox avec écrous freins

L'entoilage :

Nos barnums pliants pro sont équipés d'un entoilage en PVC pelliculée double face de 550gr/m² aspect mât, notre gamme de PVC est ignifugé M2 et traitée anti ultra violet, anti moisissure, anti champignon et anti saline.



Le pack de base :

De base, votre structure vous est livré avec sa toile de toit, sa housse de transport, ainsi qu'une housse de rangement pour les rideaux (rideaux en option)


+ de détails




dimensions standards



Tente pliante 3m x 3m - 9m²
Poids : 39Kg
Dimension repliée : 153cm x 42cm x 42cm
Hauteur sous bandeau :
Nombre de pieds : 4
Nombre de mâts : 1



Tente pliante 3m x 4,5m - 13,5m²
Poids : 57Kg
Dimension repliée : 153cm x 42cm x 55cm
Hauteur sous bandeau :
Nombre de pieds : 4
Nombre de mâts : 2




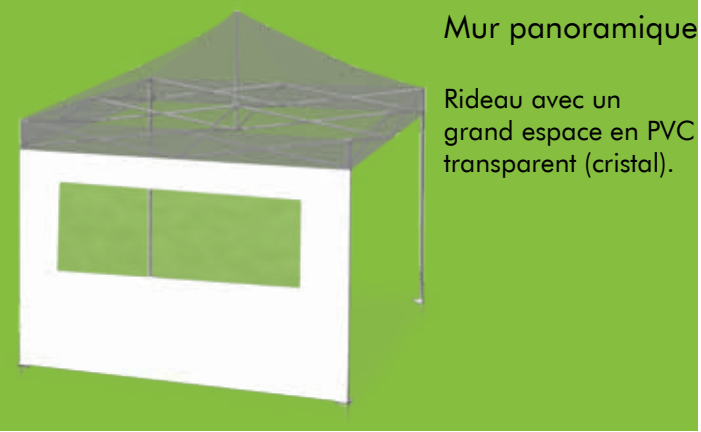
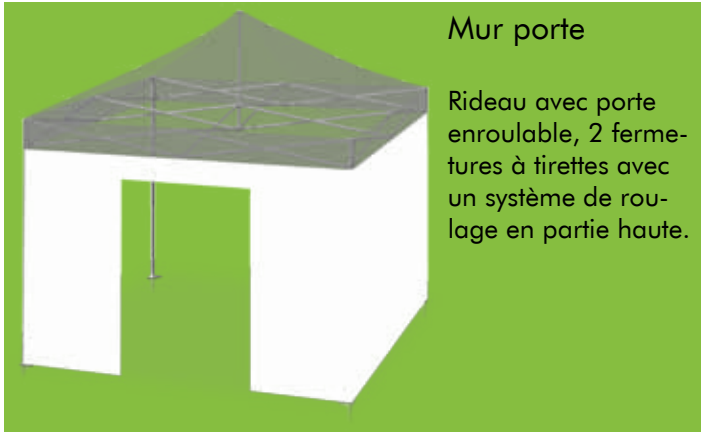
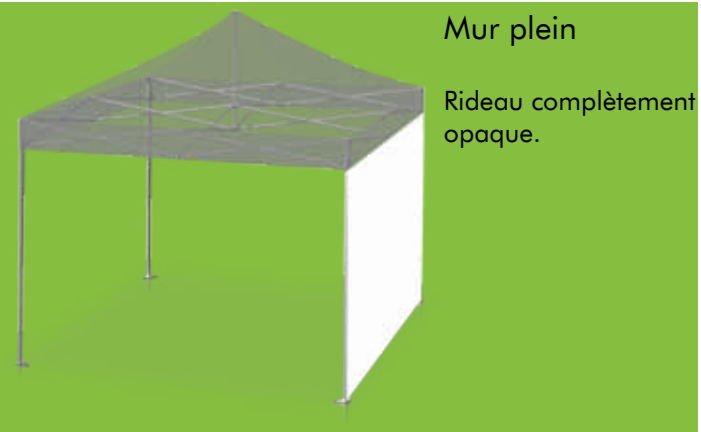
Tente pliante 3m x 6m - 18m²
Poids : 59Kg
Dimension repliée : 153cm x 42cm x 68cm
Hauteur sous bandeau :
Nombre de pieds : 4
Nombre de mâts : 3

Existe en 6 couleurs



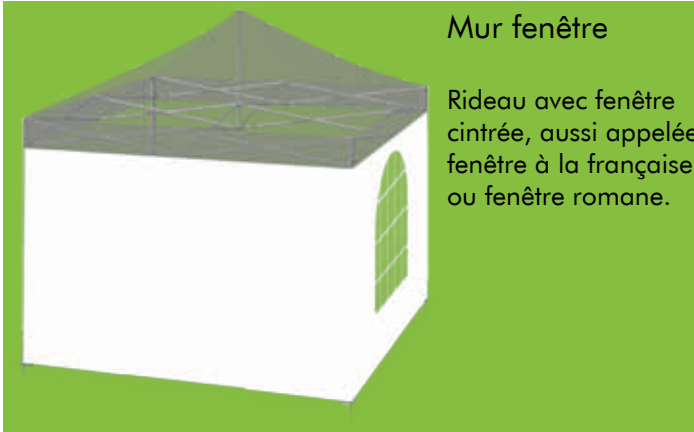
Dimensions hors standards : 4m x 4m, 4m x 6m, 4m x 8m. Création sur-mesure possible.

Barnum pliant Professionnel



Mur fenêtre

Rideau avec fenêtre cintrée, aussi appelée fenêtre à la française, ou fenêtre romane.



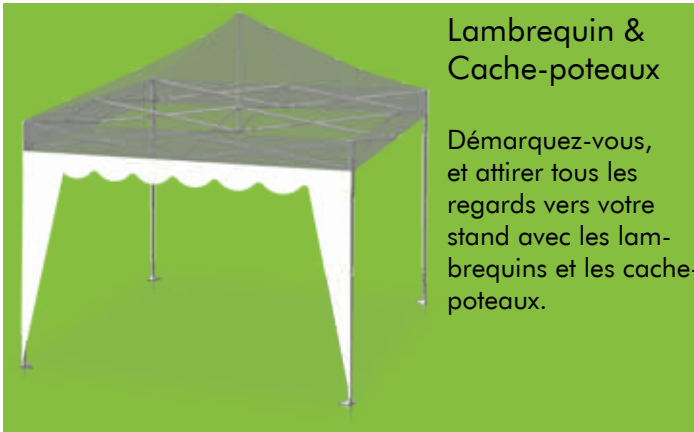
Faux-plafond

Les croisillons vous gênent ? Le faux-plafond est accessoire indispensable à l'esthétique de votre barnum. Disponible en polyester ou en PVC.



Lambrequin & Cache-poteaux

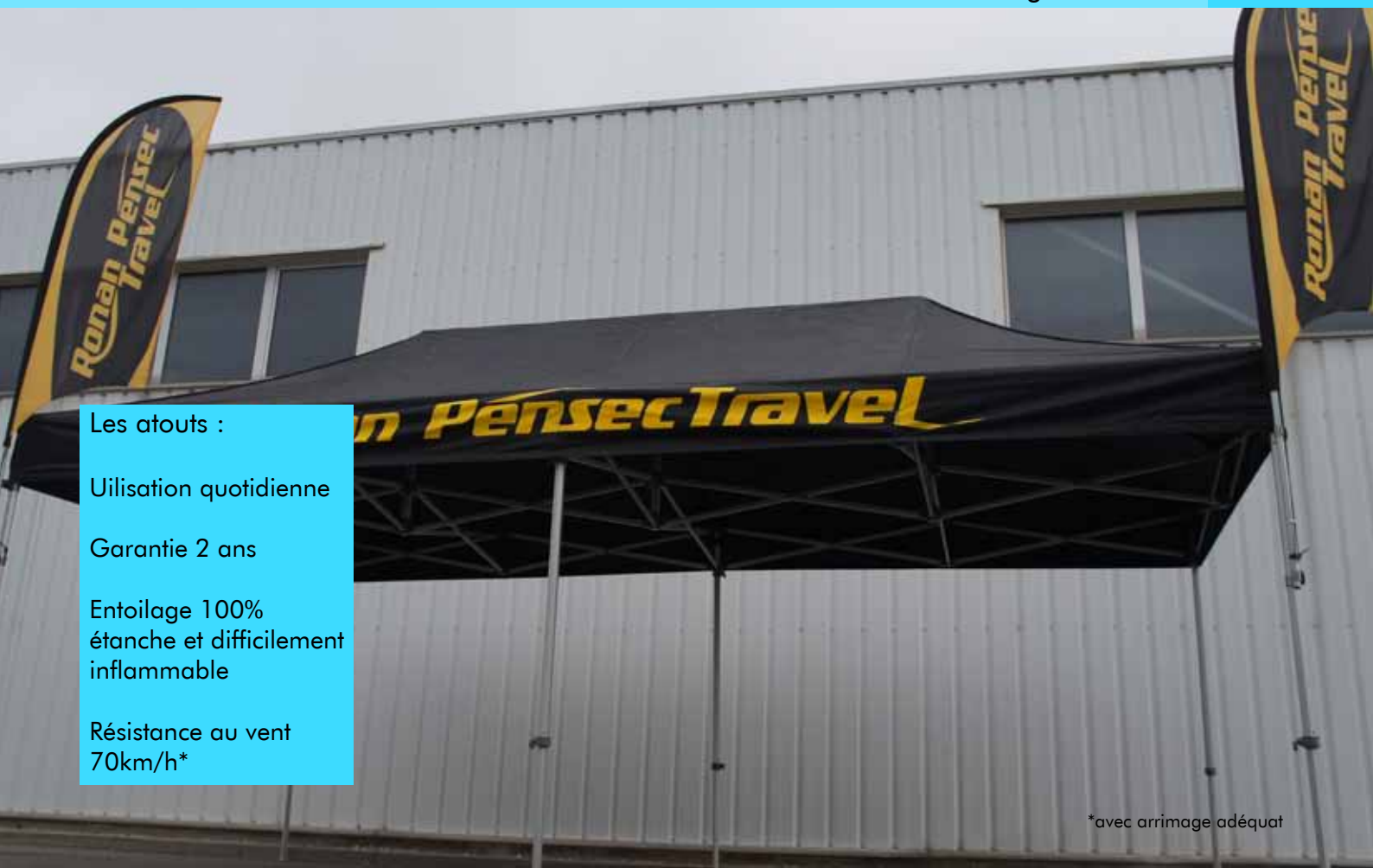
Démarquez-vous, et attirer tous les regards vers votre stand avec les lambrequins et les cache-poteaux.



Lucarne d'entrée

Cet accessoire permet de dessiner une entrée peut commune pour votre tente, et ainsi donner un effet de grandeur.





Les atouts :

Utilisation quotidienne


Garantie 2 ans

Entoilage 100%
étanche et difficilement
inflammable

Résistance au vent
70km/h*

*avec arrimage adéquat

Entoilage en Polyester enduit une face de
350gr/m², 100% étanche et difficilement
inflammable





Nos armatures medium sont conçus en Aluminium anodisé 6063 T5, les pièces de connexions et les pièces coulissantes sont en polypropylène injectée à 30% de fibre de verre.

L'armature en détails :

Platine en triangulaire acier zingué préperçée de 120x120/4mm

Montant inférieur hexagonal en aluminium de Ø38/1,8mm

Montant supérieur hexagonal en aluminium de Ø46/1,8mm

Croisillon rectangle en aluminium de 16x32/1,8mm

Mât inférieur carré en aluminium renforcé de 33x33/1mm

Mât supérieur carré en aluminium de 40x40/1,5mm

Pièces de connexions en Polypropylène injectée à 30% de fibre de verre

Système de tenu par goupille à ressort

Visserie en acier inox avec écrous freins

L'entoilage :

Nos barnums pliants medium sont équipés d'un entoilage en Polyester enduit une face de 350gr/m² difficilement inflammable et traité anti ultra violet, l'aspect extérieur reste celui du tissu quand l'aspect intérieur donne un aspect PVC, nos toiles Polyester sont 100% étanche.



Le pack de base :

De base, votre structure vous est livré avec sa toile de toit, sa housse de transport, ainsi qu'une housse de rangement pour les rideaux (rideaux en option)

+ de détails



dimensions standards



Tente pliante 3m x 3m - 9m²


Poids : 32Kg

Dimension repliée : 153cm x 34cm x 34cm

Hauteur sous bandeau :

Nombre de pieds : 4

Nombre de mâts : 1



Tente pliante 3m x 4,5m - 13,5m²


Poids : 42Kg

Dimension repliée : 153cm x 34cm x 45cm

Hauteur sous bandeau :

Nombre de pieds : 4

Nombre de mâts : 2



Tente pliante 3m x 6m - 18m²

Poids : 56Kg

Dimension repliée : 153cm x 34cm x 55cm

Hauteur sous bandeau :


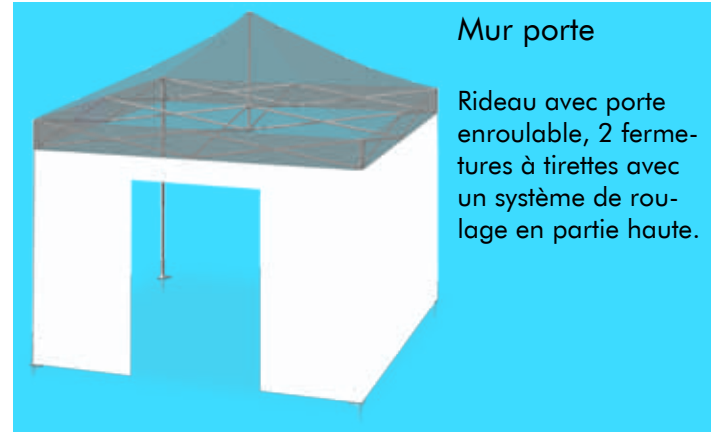
Nombre de pieds : 4


Nombre de mâts : 3

Existe en 6 couleurs



Dimensions hors standards : 4m x 4m, 4m x 6m, 4m x 8m. Création sur-mesure possible.





Mur fenêtre

Rideau avec fenêtre cintrée, aussi appelée fenêtre à la française, ou fenêtre romane.



Faux-plafond

Les croisillons vous gênent ? Le faux-plafond est accessoire indispensable à l'esthétique de votre barnum. Disponible en polyester ou en PVC.



Lambrequin & Cache-poteaux

Démarquez-vous, et attirer tous les regards vers votre stand avec les lambrequins et les cache-poteaux.



Lucarne d'entrée

Cet accessoire permet de dessiner une entrée peut commune pour votre tente, et ainsi donner un effet de grandeur.

Personnalisable

Les atouts :

Rapport qualité prix

Garantie 1 an

Entoilage 100%
étanche et difficilement
inflammable

Résistance au vent
50km/h*

*avec arrimage adéquat



informations techniques



Nos armatures eco sont conçus en alliage métallique, recouvert d'un traitement epoxy noir mou-cheté gris, fournis avec une toile en polyester blanche de 350gr/m² 100% étanche et difficilement inflammable.



L'armature en détails :

Platine en triangulaire acier peint prépercée de 86x86/3mm

Montant inférieur carré en acier peint de 29x29/1mm

Montant supérieur carré en peint de 32x32/1mm

Croisillon rectangle en acier de 25x12/0.8mm

Pièces de connexions en nylon injectée

Système de tenu par bille

Visserie en acier



L'entoilage :

Nos tentes pliantes eco sont fournis avec une toile polyester enduite une face de 350gr/m², notre toile est traité anti ultra violet, elle est 100% étanche et difficilement inflammable.



Le pack de base :

Les modèles eco sont livré uniquement sous forme de packs, a savoir : armature, toile de toit, housse de transport, ainsi qu'un pack de rideaux permettant la fermeture complète de la tente avec toujours 1 rideau porte et 1 rideau panoramique.

	Poids	Encombrement	Passage	Faîtage	Surface
3m x 3m	29 Kg	150x30x30cm	200cm	320cm	9m ²
3m x 4,5m	40 Kg	150x30x42cm	200cm	320cm	13,5m ²
3m x 6m	50 Kg	150x30x50cm	200cm	320cm	18m ²



Kit d'arimage

4 piquets + 4 sangles avec tendeur + housse



Lest'eau

Sac de lestage en PVC étanche à remplir d'environ 30Litres



Poids de lestage

Poids de lestage en fonte d'acier empilable de 15Kg



Sac de lestage à remplir

Lestage en polyester à remplir, existe en 14 et 28Kg

meublement pliant, donc peu encombrant



10ans
de garantie
limitée

Table pliante valise 183x76x74cm
Table avec surface pliable, très légère et facile à transporter grâce à sa poignée de transport. Jusqu'à 6 adultes.
Charge maximum recommandé : 315Kg



10ans
de garantie
limitée

Table ronde pliante
Table pliante ronde, existe en 120, 150 et 180cm de diamètre, supporte jusqu'à 350Kg.
De 6 à 10 adultes selon dimension.



Table snack et tabouret
Table snack de \varnothing 70x110 cm, supporte 136Kg.
Tabouret avec repose pied de 49x48x94 cm, supporte 225Kg.



Chaise pliante
Chaise pliante en polypropylène et acier peint par pulvérisation. Très légère et tout spécialement indiquée pour un usage public intensif. Jusqu'à 190Kg.



Les atouts :

Armature très robuste

Garantie 5 ans

Entoilage ignifugé M2
et 100% étanche

Résistance au vent
100km/h*

*avec arrimage adéquat



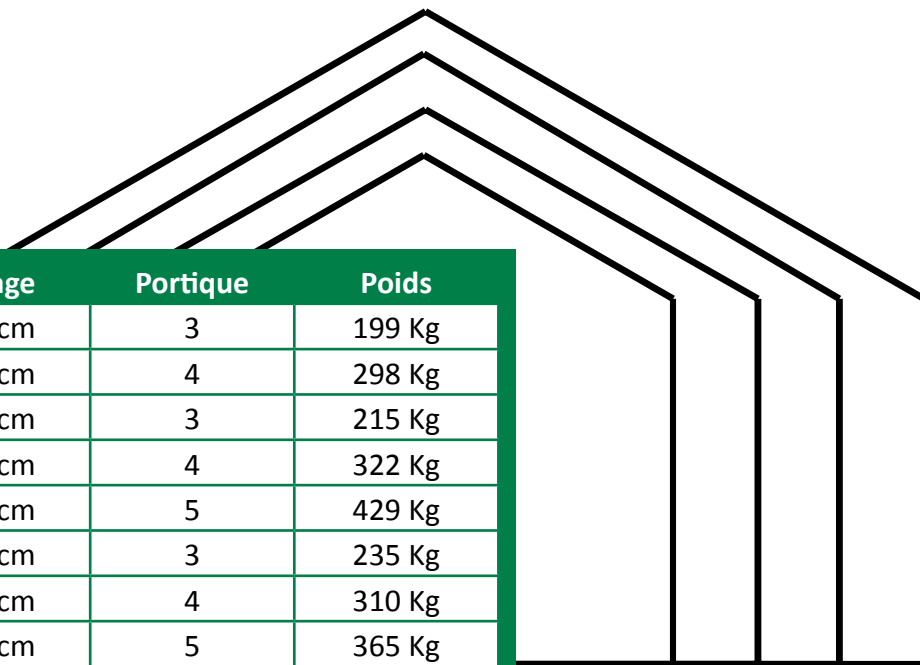
Armature

Général : 40x40/2mm
Pilier : 40x40/2mm
Platine : 60x120/6mm
Fermette : 35x35/2mm
Connexion : 45x45/2mm
Traitement : Cataphorèse noire
Création sur mesure sur devis.

Toile

Entoilage en PVC ignifugé M2 de 500gr/m².
Tension par bille élastique de 6mm.
Pignon en 2 parties pour facilité la mise en place de la toile de toit.






Dimensions	Passage	Faîtage	Portique	Poids
3m x 6m	220 cm	307 cm	3	199 Kg
3m x 9m	220 cm	307 cm	4	298 Kg
4m x 6m	220 cm	334 cm	3	215 Kg
4m x 9m	220 cm	334 cm	4	322 Kg
4m x 12m	220 cm	334 cm	5	429 Kg
5m x 6m	220 cm	368 cm	3	235 Kg
5m x 9m	220 cm	368 cm	4	310 Kg
5m x 12m	220 cm	368 cm	5	365 Kg
5m x 15m	220 cm	368 cm	6	456 Kg
6m x 6m	220 cm	393 cm	3	262 Kg
6m x 9m	220 cm	393 cm	4	353 Kg
6m x 12m	220 cm	393 cm	5	472 Kg
6m x 15m	220 cm	393 cm	6	526 Kg

Création sur mesure sur devis.

11 coloris aux choix



Pack Rideau

Le pack rideau est composé d'un jeu complet de barre de tension au sol en acier traité cataphorèse de 35x35/2mm et de 4 rideaux pleins en PVC ignifugé M2 de 500gr/m².

Les rideaux sont tenus en partie haute par un auto-agrippant, ils sont tendus en partie basse sur la barre de sol avec des élastiques, ainsi que sur les extrémités.





Les atouts :

Rapport qualité/prix

Livré complet avec
fenêtres

Entoilage PVC résistant
au feu

Transport simplifié,
colis de 2m Max.



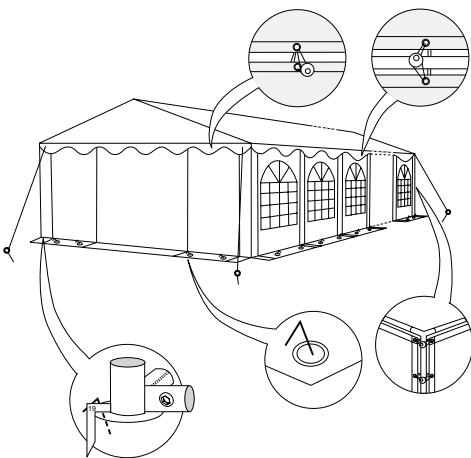

Armature

Général : 50/1.6mm
Pilier : 50/1.6mm
Platine : 60/1.7mm
Fermette : 30/1.4mm
Connexion : 54/1.7mm
Traitement : Galvanisation à chaud

Toile

Entoilage en PVC ignifugé M2 de 550gr/m².
Pignon avec porte, longueur pleins ou fenêtres.
Tension par bille élastique de 4mm.
7 coloris (suivant stock).

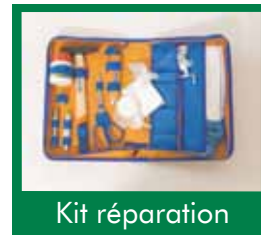
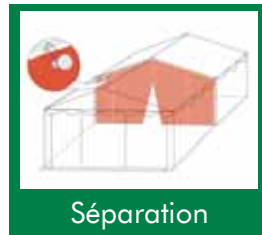
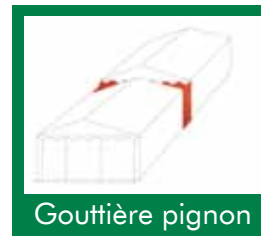





Dimensions	Passage	Faîtage	Portique	Poids
3m x 6m	260 cm	340 cm	4	155Kg
3m x 8m	260 cm	340 cm	5	200 Kg
3m x 10m	260 cm	340 cm	6	230 Kg
4m x 6m	260 cm	370 cm	4	180 Kg
4m x 8m	260 cm	370 cm	5	225 Kg
4m x 10m	260 cm	370 cm	6	260 Kg
5m x 6m	260 cm	351 cm	4	210 Kg
5m x 8m	260 cm	351 cm	5	260Kg
5m x 10m	260 cm	351 cm	6	325 Kg
5m x 12m	260 cm	351 cm	7	350Kg
6m x 6m	260 cm	367 cm	4	230 Kg
6m x 8m	260 cm	367 cm	5	290 Kg
6m x 10m	260 cm	367 cm	6	345 Kg
6m x 12m	260 cm	367 cm	7	400 Kg
6m x 14m	260 cm	367 cm	8	575 Kg
8m x 8m	300 cm	442 cm	5	380 Kg
8m x 12m	300 cm	442 cm	7	500 Kg

Différent coloris aux choix selon stock, blanc, gris, beige, ...

coloris & options



Les atouts :

Simplicité de mise en place

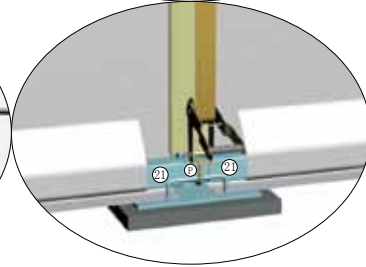
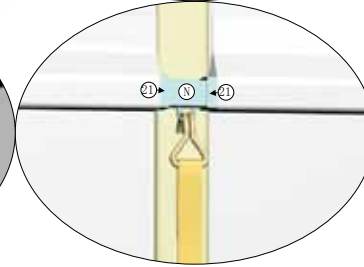
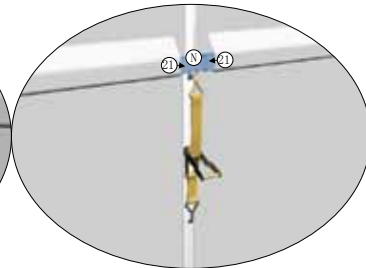
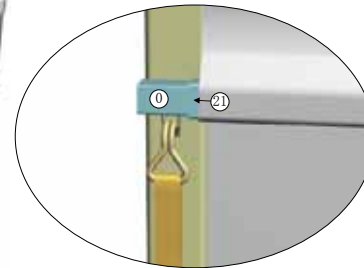
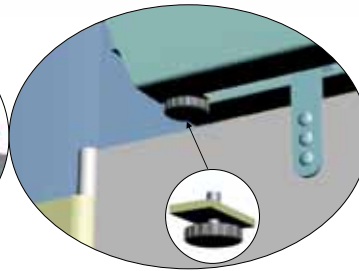
Couverture modulable en portique de 5m

Grande capacité d'accueil

Rideaux coulissants



présentation de la structure



Largeur	Longueur mini.	Hauteur passage	Pente	Portique	Profilé porteur
10 m	10 m	3 m	18 °	5 m	126x68/3mm
12 m	10 m	3 m	18 °	5 m	126x68/3mm
15 m	15 m	3 m	18 °	5 m	126x68/3mm
20 m	20 m	4 m	18 °	5 m	100x200/4mm



Dimensions	Passage	Façtage	Portique	Poids
10m x 10m	300 cm	460 cm	3	1180 Kg
10m x 15m	300 cm	460 cm	4	1530 Kg
10m x 20m	300 cm	460 cm	5	1890 Kg
10m x 25m	300 cm	460 cm	6	2250 Kg
10m x 30m	300 cm	460 cm	7	2695 Kg
12m x 10m	300 cm	495 cm	3	1400 Kg
12m x 15m	300 cm	495 cm	4	1810 Kg
12m x 20m	300 cm	495 cm	5	2215 Kg
12m x 25m	300 cm	495 cm	6	2620 Kg
12m x 30m	300 cm	495 cm	7	3150 Kg
15m x 15m	300 cm	540 cm	4	2060 Kg
15m x 20m	300 cm	540 cm	5	2525 Kg
15m x 25m	300 cm	540 cm	6	2990 Kg
15m x 30m	300 cm	540 cm	7	3590 Kg
20m x 20m	400 cm	720 cm	5	4495 Kg
20m x 25m	400 cm	720 cm	6	5280 Kg
20m x 30m	400 cm	720 cm	7	6070 Kg
20m x 35m	400 cm	720 cm	8	6930 Kg
20m x 40m	400 cm	720 cm	9	7740 Kg

options



Vélum droit ou plissé



Plancher en bois sur ossature aluminium



Bardage en panneaux isolés



Porte vitrée et panneaux vitrés



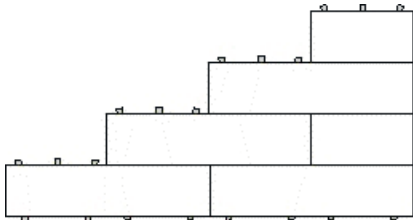
Système de plancher autobloquant. Disposant d'un système d'assemblage simple, rapide, sans outils et sans vis.

Il est destiné à la réalisation de surface importantes comme des chapiteaux, des protections de sol, patinoires, ...

Les panneaux sont solidarisés grâce aux tasseaux avec ergots qui viennent se loger dans un orifice pré-percé sous les panneaux.

Ainsi assemblés, les panneaux sont bloqués et ne bougent plus.

Le montage s'effectue en «mur de briques» avec des panneaux de 2m x 0.5m et d'autres de 1m x 0.5m



Panneaux	Sapin 3 plis 21 mm	2 x 0,50 m et 1 x 0,50 m
Tasseaux	Pin traité autoclave	épaisseur 21 mm





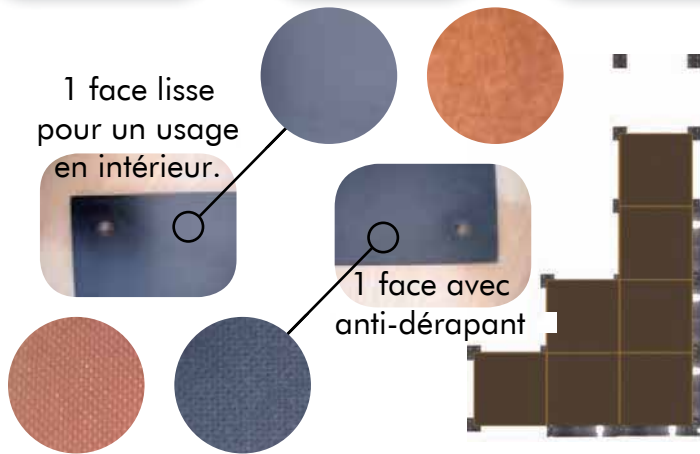
Le plancher Polka est un système de piste de danse qui convient aussi bien à l'intérieur qu'à l'extérieur. Il est composé de panneaux, de profilés périphériques et de platines d'assemblage et de vis.



1 face lisse pour un usage en intérieur.



1 face avec anti-dérapant





Chauffage radiant

1200W - étanche - filament en carbone - fixation facile



Luminaire LED

De 3 à 30W, blanc pure, jaune ou couleur - fixation facile



Nous vous proposons un large choix de chauffage électrique pour un usage sous structure, ou à gaz pour un usage sur terrasse ouverte. Des produits au design varié répondant à toutes les normes en vigueur.

N'hésitez pas à visiter notre nouvelle rubrique en ligne dédiée au barbecue et au cuisine d'extérieur !



Airone

La pagode Airone reprend une forme traditionnelle, avec une armature intérieure, elle peut convenir à tous les usages, mais permet la mise en place simple et rapide de système lumineuse ou système de chauffage en fixation directe sur les poutres de toit.

Sa mise en place est simple et rapide, elle ne nécessite pas d'outils spécifiques.



Pagoda

La pagode Pagoda reprend elle aussi une forme traditionnelle, cependant son armature externe lui confère un esthétique bien différent de celui donné par le modèle Airone, la mise en place de lumineuse ou de chauffage reste plus complexe sur cette version.

Son système de poutre extérieur diminue légèrement la surface couverte.

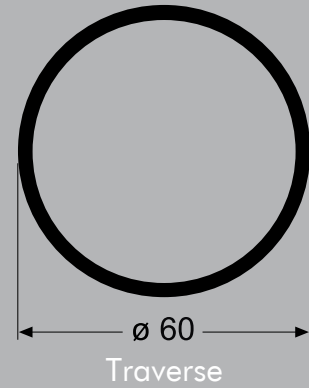
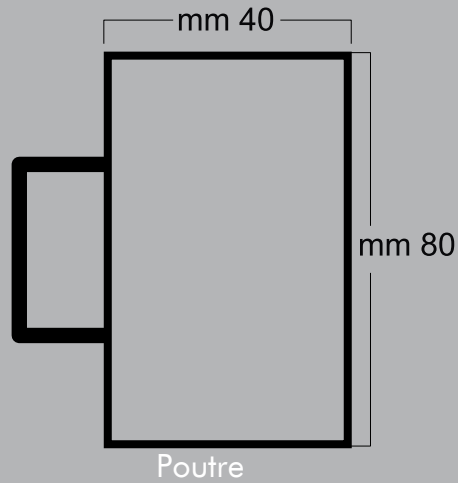
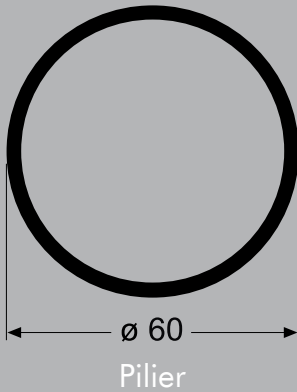


Ambre Light

La petite dernière ! Arrivée dans la gamme standard fin 2012, cette structure à sue s'impose par son esthétique irréprochable, grâce à son toit en dôme, cette pagode peut s'accorder avec tous les extérieurs en limitant au maximum la hauteur de faîtage !

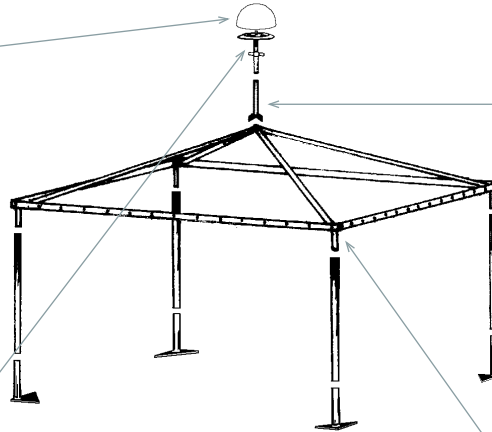
La mise en tension du toit nécessite un outil spécifique fournis avec la structure.

Les Profilés Standard





Coupole d'aération



Arbalétrier central



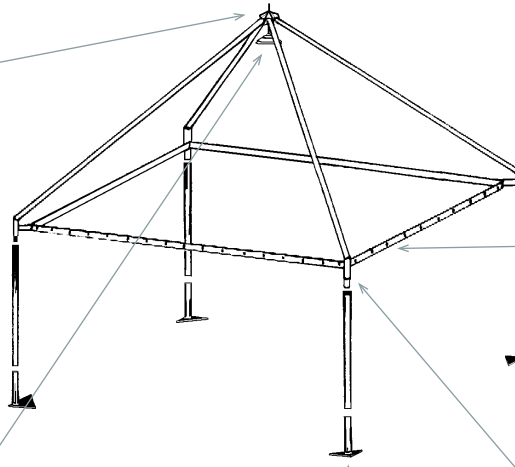
Plateau de tension de la toile



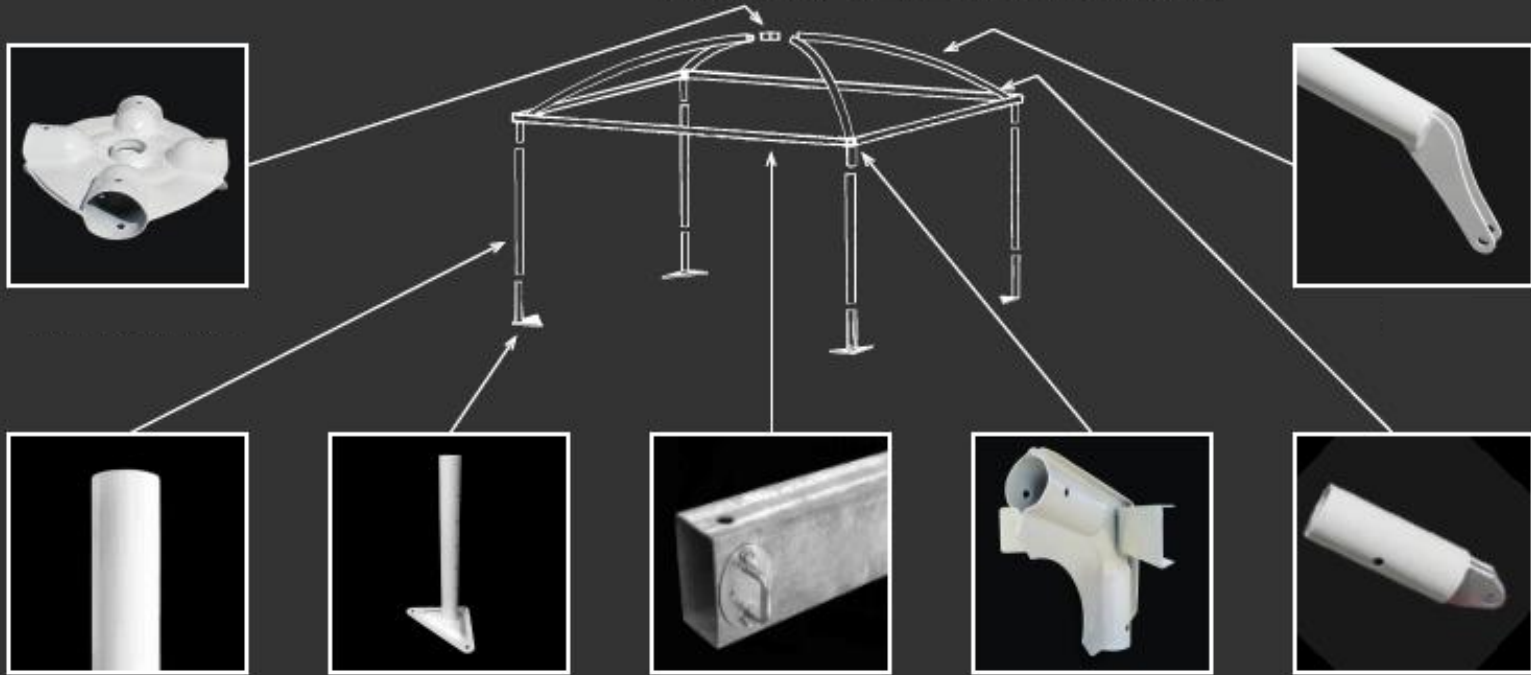
Pied



Joint angulaire

**Calotte à étoile****Poutre périphérique****Plateau de tension de la toile****Pied****Joint angulaire**

pagode Ambre Light au détail



Conçu sur la base d'une structure Airone Standard, le modèle Ambre Light se différencie par ces raccords et ces traverses de toit arcquées.

Pagodes acier standard

42

dimension pagode Airone/Ambre Light

Carrée	Hauteur	Faîtage Airone	Faîtage Ambre	m ²	Long. Max	Poids
3m x 3m	228 cm	343 cm	313 cm	9.00	298 cm	139 Kg
4m x 4m	228 cm	372 cm	323 cm	16.00	398 cm	170 Kg
4,9m x 4,9m	228 cm	400 cm	348 cm	24.00	488 cm	202 Kg
6m x 6m	228 cm	410 cm	363 cm	36.00	598 cm	282 Kg

Hexagonale	Hauteur	Faîtage Airone	Faîtage Ambre	m ²	Long. Max	Poids
3m de côté	228 cm	398 cm	348 cm	23.38	298 cm	225 Kg
4m de côté	228 cm	448 cm	392 cm	43.67	398 cm	281 Kg
4,9m de côté	228 cm	498 cm	436 cm	62.38	488 cm	336 Kg

Octogonale	Hauteur	Faîtage Airone	Faîtage Ambre	m ²	Long. Max	Poids
3m de côté	228 cm	418 cm	--- cm	43.45	370 cm	291 Kg
4m de côté	228 cm	498 cm	--- cm	81.16	507 cm	360 Kg

Création sur-mesure possible, n'hésitez pas à nous contacter pour plus d'informations.

Carrée	Hauteur	Faîtage	m ²	Long. Max	Poids
3m x 3m	228 cm	378 cm	7.30	270 cm	132 Kg
4,1m x 4,1m	228 cm	418 cm	11.44	380 cm	170 Kg
4,9m x 4,9m	228 cm	468 cm	21.16	460 cm	197 Kg
6m x 6m	228 cm	518 cm	32.50	570 cm	317 Kg

Hexagonale	Hauteur	Faîtage	m ²	Long. Max	Poids
3m de côté	228 cm	398 cm	18.94	326 cm	225 Kg
4,1m de côté	228 cm	448 cm	37.50	447 cm	288 Kg
4,9m de côté	228 cm	498 cm	55.00	540 cm	388 Kg

Octogonale	Hauteur	Faîtage	m ²	Long. Max	Poids
3m de côté	228 cm	418 cm	35.20	410 cm	291 Kg
4,1m de côté	228 cm	498 cm	69.70	575 cm	369 Kg

Création sur-mesure possible, n'hésitez pas à nous contacter pour plus d'informations.

Couleurs structure		PVC Poly 650 g/m ²	Couleurs structure		PVC Poly 650 g/m ²
RAL 9010 standard		RAL 9010 white	RAL 5010 SL		RAL 5002 Blue
-----		AVORY 205	-----		-----
-----		BEIGE 226	RAL 6016 SL		RAL 6016 green
RAL 1014 SL		RAL 1014 Beige	RAL 6026 SL		RAL 6026 dark green
RAL 1013 SL		RAL 1013 Beige	RAL 7035 SL		RAL 7035 grey
RAL 1003 SL		RAL 1003 Yellow	RAL 7038 SL		RAL 7038 grey
RAL 1021 SL		RAL 1021 Yellow	RAL 7037 SL		RAL 7037 grey
RAL 2011 SL		RAL 2011 orange	RAL 8017 SL		-----
RAL 3000 SL		RAL 3000 Red	RAL 9005 SL		-----
RAL 3011 SL		RAL 3011 Dark red	GRIS ANTHRACITE aspect micacé		-----
RAL 5015 SL		RAL 5015 Light blue	VERT PIN aspect micacé		-----





mod. 1
standard
 cm 35

mod. 2

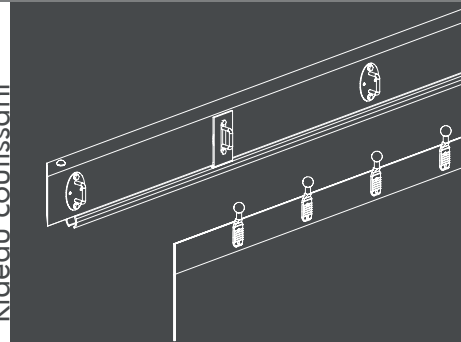
mod. 3

mod. 4

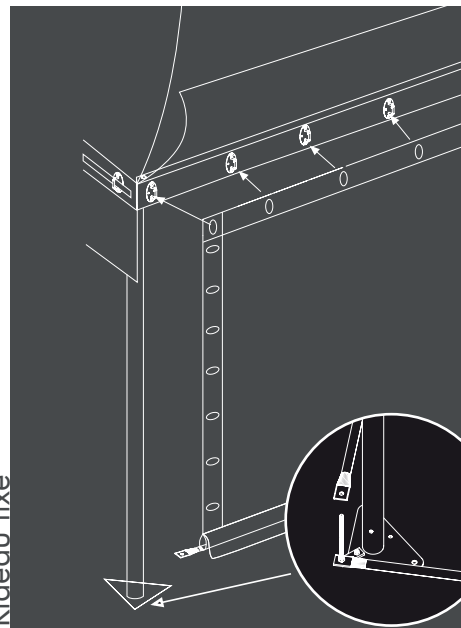
mod. 5

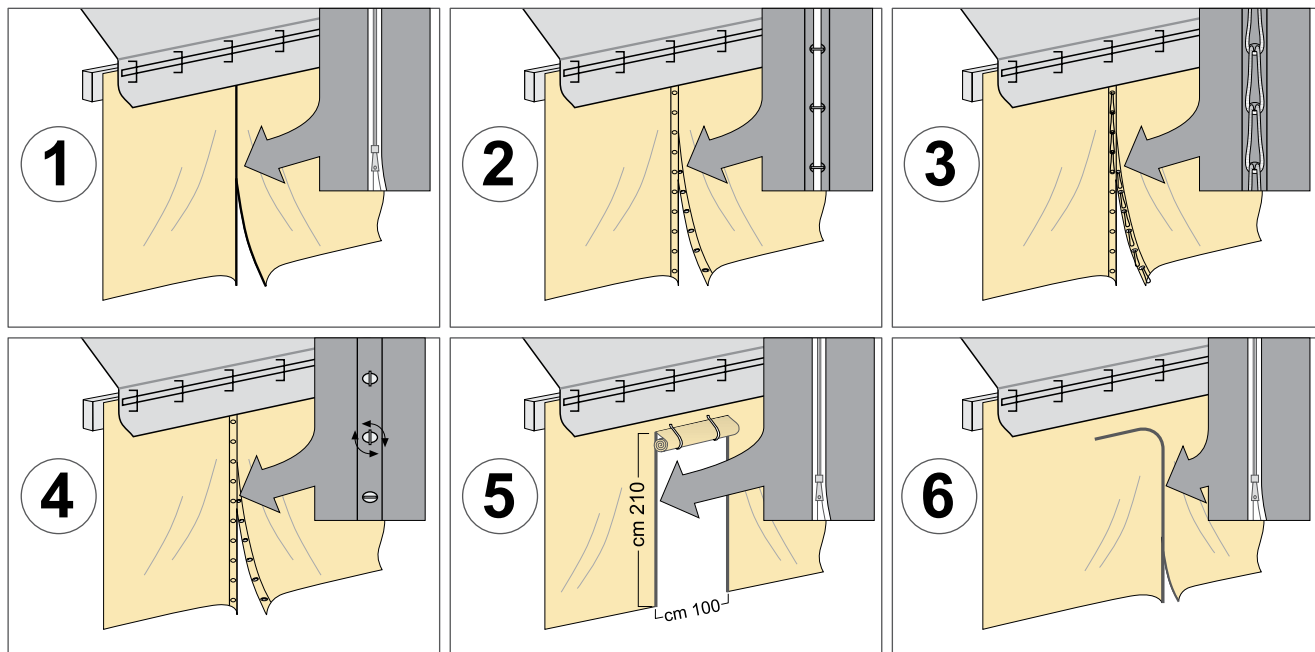


Rideau coulissant




Rideau fixe





L'ensemble de nos pagodes en acier sont fabriquées à la commande, il est possible de poser les accessoires fenêtres et ouvertures sur plan afin de s'adapter à toutes les contraintes, il est aussi possible de créer des structures entièrement sur mesure dans la limite des normes en vigueur.





starZtent, l'étoile de toutes vos manifestations !

Marre de passer inaperçu sur vos évènements ? Envie de proposer un produit tendance à vos clients ? Lassé de devoir passer des heures à mettre en place vos structures ?

Oublier tout ça ! La tente étoile est le produit qu'il vous faut, grâce à son aspect novateur, et sa hauteur de mât à 5-6m, vous ne pourrez plus passer inaperçu sur les foires, salons ou tout autres évènements, la starZtent est un produit épuré, de grande qualité et au montage simple et rapide !

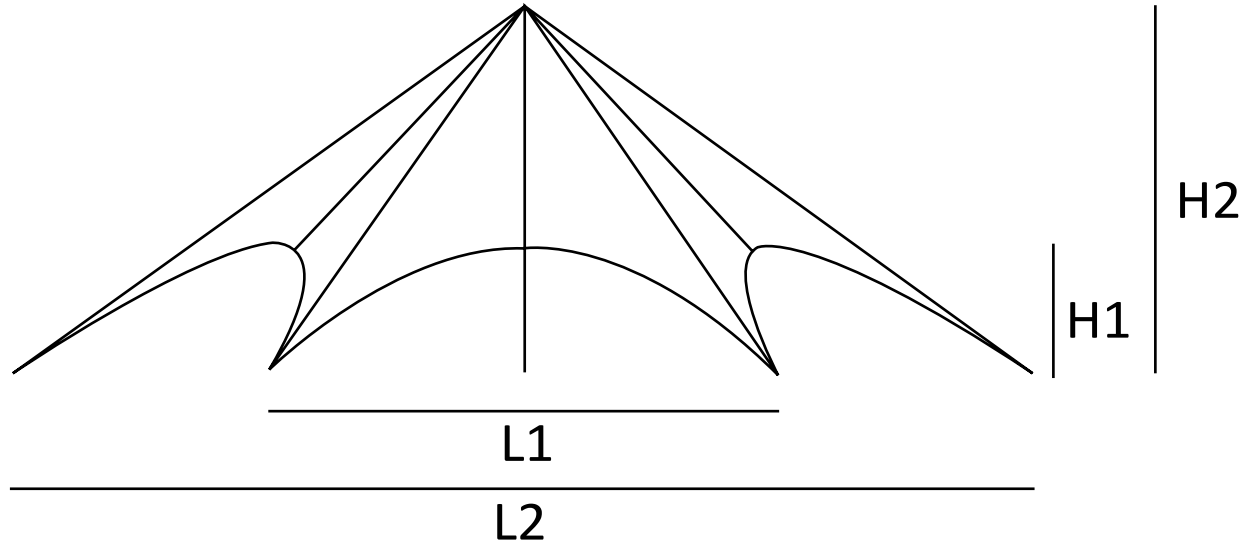
Le top de l'évènementiel : Grâce à un système d'auto-agrippant cousu sur le toit (en option) de votre starZtent, vous aurez la possibilité d'intégrer de façon simple, rapide et peu coûteuse, le logo de vos clients, pour que chaque manifestation soit une réussite.

Une mise en place simple : De base livré avec ces piquets d'ancrages, la préparation au montage reste simple et rapide, sur sol meuble, placé votre piquet de centre, puis planter vos 6 piquets, déployer votre toile, passer les sabots de la toile dans les piquets, puis lever votre mât, il ne vous reste plus qu'à tourner la manivelle pour ajuster la tension de votre tente !

Sur sol meuble, nous proposons (en option) des platines en croix avec un système de bac à remplir (environ 200 litres de contenance).

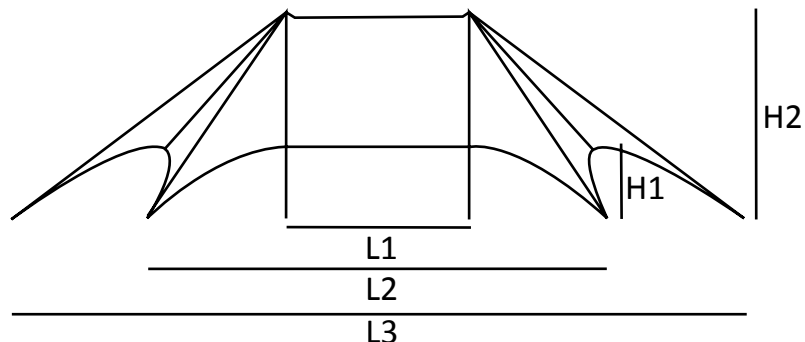
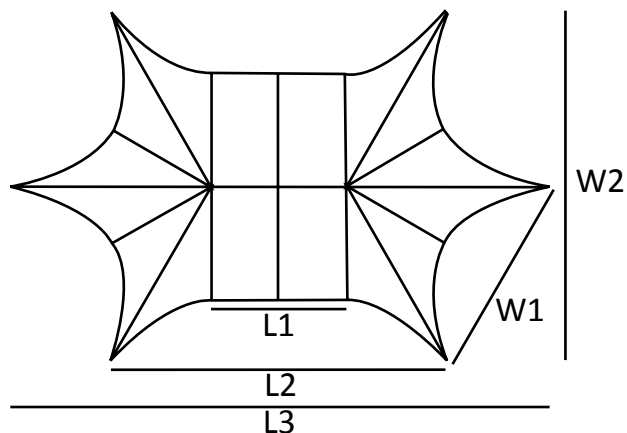
Une tente personnalisable : Par impression numérique sur notre gamme de tente PVC, ou par sublimation sur notre gamme de tente Polyester, les tentes étoiles sont personnalisables à 100% !

La tente étoile reste un partenaire incontournable dans le monde de l'évènementiel !



Dimension	L1	L2	H2	Poids	Au sol	Utile	Version
6m	3m	2.1m	5m	39-48Kg	28 m ²	9 m ²	PVC/Poly
8m	4m	2.1m	5m	41-53Kg	50 m ²	14 m ²	PVC/Poly
10m	5m	2.1m	5m	43-61Kg	78 m ²	22 m ²	PVC/Poly
12m	6m	2.1m	6m	49-80Kg	113 m ²	31 m ²	PVC/Poly
14m	7m	2.1m	6m	63Kg	153 m ²	41 m ²	Poly
16m	8m	2.1m	6m	84Kg	200 m ²	53 m ²	Poly

Disponible en polyester de 350gr/m² (100% étanche et difficilement inflammable) ou en PVC ignifugé M2 de 550gr/m².

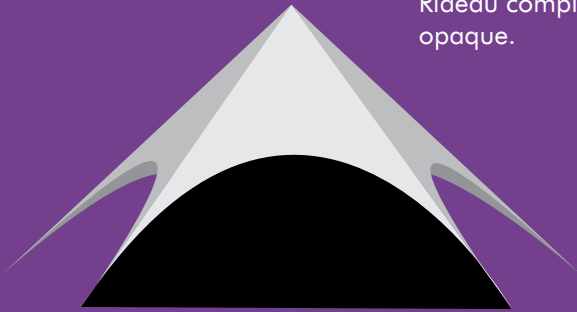


Dimension	L1	L2	L3	H1	H2	W1	W2	Poids
13.65m x 8.65m	3.65m	8.65m	13.65m	2.1m	5m	5m	8.65m	80Kg
16.40m x 10.40m	4.40m	10.40m	16.40m	2.1m	6m	6m	10.40m	107Kg
19.10m x 12.10m	5.10m	12.10m	19.10m	2.1m	6m	7m	12.10m	122Kg
21.85m x 13.85m	5.85m	13.85m	21.85m	2.1m	6m	8m	13.85m	133Kg

Disponible uniquement en polyester de 350gr/m² (100% étanche et difficilement inflammable).

Mur plein

Rideau complètement opaque.



Mur porte

Rideau avec porte enroulable, 2 fermetures à tirettes avec un système de roulage en partie haute.




Mur panoramique

Rideau avec un grand espace en PVC transparent (cristal).



Platine en croix avec bac

Une platine en croix fournis avec un bac en plastique de 200 litres à remplir.
Option de lestage sans piquetage.





airxpert
supports gonflables

La tente gonflable airXpert est composée de boudin en PVC étanche de 650gr/m² et munie d'une couverture en polyester imprimée de 350gr/m².
Economique et léger !

airTent

La tente gonflable airTent est composée de boudin en PVC étanche de 650gr/m² et munie d'une couverture en PVC imprimée ou non de 480gr/m².

airTent, un grand bol d'air !



La tente gonflable, le partenaire idéale de votre communication ! Une tente au look aérien, une mise en place simple et rapide, un produit qui sait attirer tous les regards !

Votre pack de base comprend :

- 1 armature gonflable (coloris des boudins aux choix).
- 1 visuel PVC ou Polyester démontable. (Coloris unie possible)
- 1 gonfleur électrique
- 1 kit de réparation
- 1 kit d'arrimage

Nos armatures gonflables sont conçues en PVC de 650gr/m² ignifugé M2, avec renfort PVC sur la partie basse des boudins (partie en contact avec le sol). Nous proposons un large choix de couleurs pour les tubes et l'entoilage uni. Les armatures sont équipées d'anneaux en inox pour faciliter le lestage et la mise en place d'accessoires (luminaire ou chauffage). De base, 8 anneaux sont mis en place, il est possible d'en ajouter sur demande.

Mur porte

Rideau avec fermeture
centrale.



Mur panoramique

Rideau avec espace
cristal.



Mur plein

Rideau complètement
opaque.


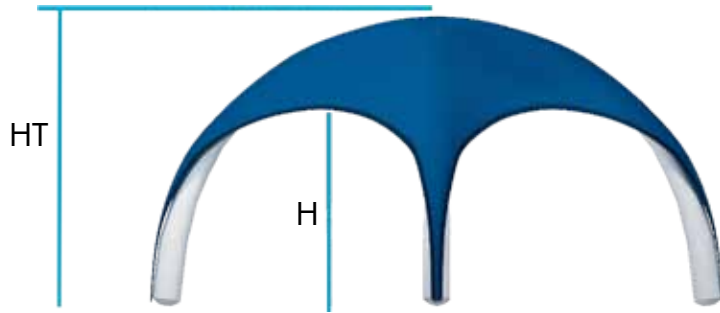


Mur transparent

Rideau complètement
transparent.



airTent, un grand bol d'air !



Nous proposons en plus des dimensions standards ci-dessous, la possibilité de créer des tentes gonflables sur-mesure de dimensions et de formes diverses et variées.

Dimensions	Poids	HT	H	LU	Boudin	Surface
3m x 3m	22-38Kg	260cm	200cm	280cm	30cm	7.9m ²
4m x 4m	26-44Kg	310cm	210cm	380cm	35cm	11,3m ²
5m x 5m	37-52Kg	340cm	220cm	480cm	40cm	18,8m ²
6m x 6m	45-60Kg	400cm	250cm	580cm	45cm	28,4m ²





Votre fabricant de stand parapluie vous fait profiter de son expérience et de son savoir-faire pour vous proposer un produit fiable et résistant. Nous garantissons la structure du stand parapluie 10 ans !

Le stand parapluie est compact, très facile à monter et à transporter.



L'avantage majeur de notre stand parapluie, est le système «magnétique», auto blocage du stand et pose des panneaux magnétiques sur le stand uniquement par aimants, très simple à utiliser.

Le stand est dépliable en un seul geste comme un parapluie, et les visuels viennent s'aimanter sur les barres du stand parapluie.

L'impression des visuels du stand est réalisée en haute définition avec une protection lavable anti-rayure, antireflet, anti-UV et ne laissant pas passer la lumière.



Il est possible également d'équiper le verso du stand parapluie d'un visuel.

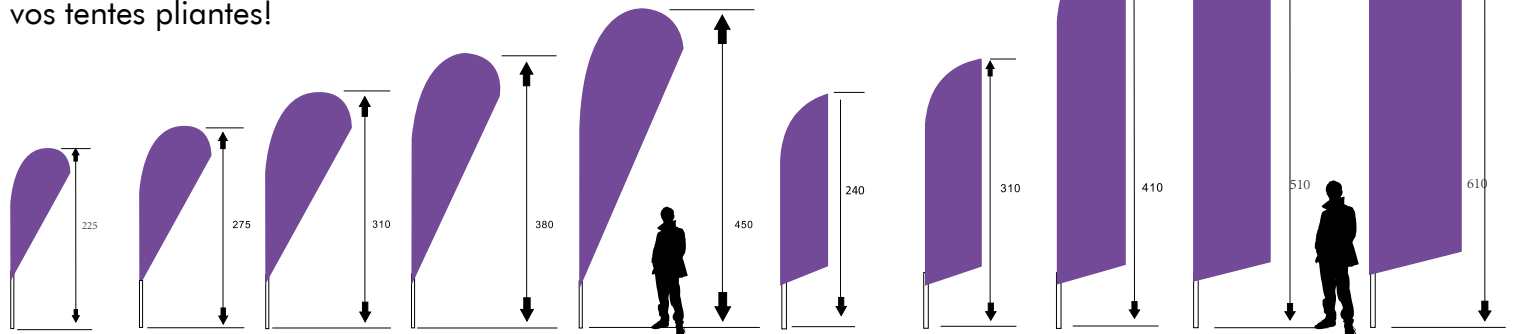
Notre Stand parapluie, un stand haut de gamme



Les voiles airXpert sont fournis complète et au meilleur rapport qualité/prix !
De base votre voile est imprimée 1 face, fournis avec son mât, son embase et son sac de transport !

Nous pouvons prendre en charge la création de vos maquettes, ou vous fournir les fichiers nécessaires à la création de celle-ci.

NOUVEAU : Grâce aux attaches-flags, monter vos voiles publicitaires sur vos tentes pliantes!






Grâce à un film opaque, placé dans la voile, il est désormais possible de faire des voiles publicitaires imprimées recto/verso.

Pour un impact publicitaire optimisé dans toutes les conditions !

Nous proposons aussi la création graphique de vos flammes.



Accessoires voiles publicitaires







Dimension	4m	6m	8m	10m
Poids	26Kg	39Kg	60Kg	86Kg
Tube	50cm	60cm	80cm	100cm
Hauteur	3,2m	4,5m	4,8m	5,5m

ROND



Dimension	4m	6m	8m	10m
Poids	30Kg	45Kg	69Kg	99Kg
Tube	50cm	60cm	80cm	100cm
Hauteur	3,2m	4,5m	4,8m	5,5m

5 FACES



Dimension	4m	6m	8m	10m
Poids	26Kg	39Kg	60Kg	86Kg
Tube	50cm	60cm	80cm	100cm
Hauteur	3,2m	4,5m	4,8m	5,5m

CARRE



Dimension	4m	6m	8m	10m
Poids	61Kg	92Kg	141Kg	196Kg
Tube	50cm	60cm	80cm	100cm
Hauteur	3,2m	4,5m	4,8m	5,5m

DOUBLE

Nos arches gonflables sont livrés dans une housse de transport, gonfleur et personnalisation en option.



Outils de communications indoor/outdoor, pour être la star de votre évènement !

Nos tubes gonflables sont totalement personnalisables par impression numérique, confectionné en PVC ignifugé M2 de 500gr/m², avec base du tube doublé.

Livré de base avec une housse de transport, gonfleur électrique, batterie ou manuel en option.

Référence	T12	T13	T502	T503
Tube	1m	1m	0,5m	0,5m
Hauteur	2m	3m	2m	3m

Gonfleur à pied
6 litres




Pompe manuel à
double flux



Gonfleur à brancher
sur batterie



Gonfleur à brancher
batterie multi



tables en aluminium



Jupe de table imprimée en option



Table en aluminium pliante, livré avec plateau en composite blanc, rangé dans leurs housses de transport. Simple et rapide à mettre en place, nos tables pliantes sont parmi les moins encombrantes du marché !

Dimension	Colis armature	Colis plateau	Nbre plateaux	Armature	Plateau(x)	Hauteur
115x60cm	93x34x20cm	115x4x61cm	1	6Kg	7Kg	94cm
230x60cm	98x58x20cm	115x4x61cm	2	12Kg	13Kg	94cm
445x60cm	98x85x20cm	115x9x61cm	4	23Kg	26 Kg	94cm



Redécouvrez la nature...

Vous en avez marre de l'habituel et du moderne ? Nos nouvelles tentes inuit sont faites pour vous!

Un système de montage simple pour une tente de très haute qualité.

Un entoilage en poly-coton étanche de 320gr/m² de couleur sablé, la toile de tente n'est jamais moite ni humide. Même après des jours de pluie, l'intérieur de la toile coton reste sec. En outre le coton a été traité afin d'être encore plus résistant à l'humidité et à la moisissure.

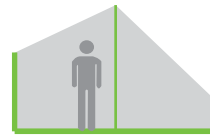
Un mât central permet la tenu de la forme, mât en acier zingué pré-assembler de diamètre 32mm.

Nos tentes sont équipées de d'ouvertures et de moustiquaires pour un confort d'utilisation en toutes circonstances.

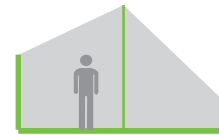

Toutes les coutures sont surpiqués pour garantir la tenu du matériel à des usages fréquent et pour un aspect visuel toujours plus soignés.

Sur un seul meuble, les opérations de montage et démontage sont simple et rapide, compter à 2 personnes avec un marteau, environ 10 minutes de mise en place pour une tente inuit pouvant accueillir entre 8 et 16 personnes (suivant dimension).

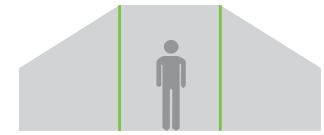
double tente inuit



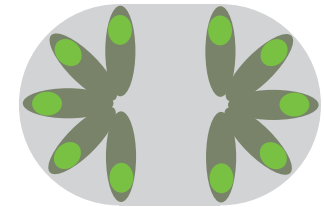
400cm



500cm



600cm x 400cm



Dimension	400cm	500cm	600cm x 400cm
Hauteur	250cm	300cm	300cm
Côté	60cm	60cm	60cm
Entrée	156cm	178cm	156cm
Poids	16-24Kg	22-34Kg	40-51Kg

La version Basic est livré sans bâche de sol, la version Premium est livré avec une bâche intégré en PVC de 540gr/m² et la version Deluxe est livré avec une bâche de sol démontable en PVC de 540gr/m².



Redécouvrez la nature...

Campez et jouez et rafraîchissez-vous avec allure!

Ne trimbalez plus avec des poteaux de 6 mètres quand vous installez une tente similaire et évitez les frais trop élevés.

Une tente unique et de très haute qualité pour le jardin ou le camping.

Leur caractère authentique en combinaison avec notre conception simple et pratique, font de cette tente un must.

Notre tente Tipi est bien plus pratique que n'importe quelle autre Tipi de par sa conception unique. Notre Tipi est tenue droit par un pieu central, facile à plier et à emballer avec la tente dans une trousse ad hoc (70 cm Ø 35 cm). Inutile de stocker et de transporter une douzaine de pieux longs et lourds. Équipée d'une grande double porte, fermant parfaitement et facile d'accès.

Très confortable pour 6 personnes avec possibilité de loger jusqu'à 12 personnes

Tente Tipi Indien : Ø 500 cm x 350cm pour un poids total de 22kg.



Chapiteaux Ringenbach garantie ces produits jusqu'à 5 ans, sur nos structures, cette garantie est valable sur l'ensemble de l'armature Acier ou Alu.

Nous garantissons ainsi à nos clients que durant la durée de garantie, le matériel, en utilisation conforme, sera pris en charge en cas de soucis.

100% tranquillité
qualité

La quasi totalité des toiles d'importation possèdent des métaux lourds tel que le plomb et agents polluants qui détruisent l'environnement et qui ne sont pas recyclable, contrairement aux produits que nous utilisons qui sont conformes au REACH (Registre d'évaluation conforme aux restrictions des produits chimiques REACH 1907/2006).

Soucieux de l'environnement notre bâche PVC est recyclable et ne comporte aucun métaux lourds, ni agents polluants. Nos bâches sont fabriqués en France ou Union Européenne.

L'écologie, la protection de l'environnement, le développement durable sont au coeur de nombreuses discussions et il ne se passe pas un jour sans que l'on évoque la problématique du devenir de notre planète.

Sensible à l'ECO-responsabilité, notre société est soucieuse de l'environnement, c'est pour cela que nous nous engageons à vous fournir une toile qui ne contient aucun métaux lourds, ni agents polluants, et de ce fait peut se valoir du titre de "recyclable".

2014

www.chapiteaux-ringenbach.net

Votre distributeur :

Chapiteaux Ringenbach
ZI du Florival
7 rue de l'industrie
68360 Sultz
Tél : +33 (0)3 89 62 59 84