



deckLINEA.com

c a t a l o g u e 2 0 1 1

La terrasse en bois est devenue la nouvelle pièce à vivre de la maison. C'est une formidable aire de jeu pour les enfants, un espace convivial pour recevoir ses amis.

Deck-linéa vous permettra de réaliser votre projet de terrasse en bois, garde-corps, clôture, avec une véritable approche professionnelle : budget maîtrisé, conseils techniques, et surtout avec des matériaux de qualité.

Nous concevons et développons depuis plus de 10 ans des produits en bois. Un suivi particulièrement précis est assuré à toutes les étapes de leur transformation. Tous nos bois proviennent de forêts gérées durablement que nous sélectionnons nous même à leur source d'origine.

Notre concept de vente est direct : pas d'intermédiaire, pas de point de vente, des frais réduits au maximum pour vous offrir le meilleur rapport qualité prix.

Deck-linéa, c'est une gamme de produits haut de gamme, exclusifs et innovants avec des conseils de professionnels.



Pin, ipé ou composite... Faites votre choix !

Choisissez votre platelage : lames en pin, en ipé ou en composite en fonction de votre budget et de vos envies.

Commandez nos échantillons pour mieux apprécier la qualité et la texture du matériau ; ils vous seront remboursés lors de votre commande.

Dessinez votre terrasse, on s'occupe du reste !

Dessinez les contours de votre terrasse, calculez sa surface, nous vous aiderons à déterminer ensuite la structure adaptée à votre terrain : pose sur lambourdes, chevrons sur plots réglables ou encore sur poteaux et solives.

N'oubliez pas l'éclairage ainsi que les escaliers, gardes-corps, produits d'entretien ; tous ces éléments sont indispensables pour terminer et décorer votre terrasse.



Votre devis en 48 h

Envoyez nous votre projet et le plan de votre terrasse, nous vous établirons un devis dans les meilleurs délais, c'est gratuit. Téléchargez nos formulaires de prises de cotes sur notre site.

Livraison par camion-grue ou chariot embarqué.

La livraison d'une terrasse complète s'effectue par camion-grue sous 3-4 semaines dans toute la France. Ce service est gratuit à partir de 3000 euros TTC de commande.

Les accessoires commandés seuls (plots, vis, escaliers, garde-corps...) sont livrés par messagerie en moins de 7 jours.

Des questions ?

Consultez notre rubrique Questions/Réponses ou bien contactez-nous par mail :

contact@decklinea.com

ou téléphone.

0820 300 054 (0,118ct/mn)

Nous sommes à votre écoute du lundi au vendredi de 8h30 à 18h30.

N° INDIGO 0 820 300 054
0,118 € TTC/minute



deckLINEA.com

Les Lames IPANEMA®



- Essence : ipé (tabebuia spp)
- Origine : Brésil, région nord du Matto-Grosso et sud du Para. Exploitation légale sous contrôle de l'organisme forestier de l'Ibama.



- Les lames sont séchées artificiellement dans des séchoirs à 14% pour permettre un rabotage sans écharde.
- Les lames sont coupées d'équerre (+/- 2 mm)
- Elles peuvent être posées sur des lambourdes en pin traitées autoclave classe 4 CTB B+.
- Entraxe recommandé entre chaque lambourde : entre 40 et 45 cm.
- Une face lisse garantie sans défauts de rabotage.

04



Lames IPANEMA®

20 x 130 mm
Lisse sur les 2 faces – bords arrondis. R = 6 mm.
Excellente stabilité : bois sec 14 %.



- Plinthe de finition Ipé
20 x 130 x 1,8 m
Réf. PLI001


- Lame IPANEMA® profil Clip
20 x 130 mm x 1,8 m
Réf. LAM005
- Lame IPANEMA® profil Clip
20 x 130 mm x 2,1 m
Réf. LAM038
- Lame IPANEMA® profil Clip
20 x 130 mm x 2,4 m
Réf. LAM035
- Lame IPANEMA® profil Clip
20 x 130 mm x 2,7 m
Réf. LAM004
- Lame IPANEMA® profil Clip
20 x 130 mm x 3 m
Réf. LAM002

• Garantie 20 ans.

Toutes nos lames IPANEMA® sont garanties 20 ans contre la pourriture du bois, l'attaque des insectes, des termites et des champignons. Nous recommandons l'utilisation du produit d'entretien DECK-OIL qui maintient la couleur du bois et retarde le grisaillement des lames.


Clip inox
Cobra® 20
(Sachet de 90 clips
+ vis inox) = 5 m²

Réf. CLI003



05

- Lame rainurée sur les chants pour une fixation invisible avec le clip Cobra 20 mm.



- Lame pleine sans rainure à visser (pour plinthe de finition).

Vis inox autoforante
bois exo 5 x 50 mm (200 pcs)

Réf. VIS019

Existe en
5 x 60 mm
Réf. VIS020



Les Lames **BRAZILIA®**



- Le Cumaru est originaire du Brésil. Cette essence est naturellement imputrescible Classe 4. Bois très dense, environ 1000 kg/m³, le Cumaru résiste remarquablement bien aux agressions extérieures. Aucune lame n'est semblable, le jeu des couleurs procure un ensemble très vivant et inimitable.
- Nos lames de terrasse en Cumaru sont «secs séchoir», c'est à dire qu'elles ont été séchées dans des fours permettant une parfaite maîtrise de l'humidité. L'humidité d'équilibre atteinte est de 16% maximum.
- Le Cumaru est une essence qui ressemble beaucoup à l'Ipé. Elle est légèrement plus claire et plus rouge, mais on a souvent tendance à les confondre. Le Cumaru est une essence aussi résistante que l'Ipé. Pour plus de garantie sur sa tenue, nous proposons les lames Brazilia uniquement en pose vissée (à bord droit sans rainure sur les cotés)
- Nous conseillons l'utilisation de nos vis inox autofortantes 5 x 50 mm. Elles possèdent un molleton qui permet un blocage des lames sur la lambourdes ainsi qu'un filetage taillant et une pointe anti-fendage.



Lames BRAZILIA®

En Cumaru - 20 x 130 mm
Lisse sur les 2 faces - bords arrondis. R = 6 mm.
Excellente stabilité : bois sec 14 %.

• Garantie 20 ans.


Toutes nos lames Brazilia sont garanties 20 ans contre la pourriture du bois, l'attaque des insectes, des termites et des champignons. Nous ne garantissons pas l'apparition de fentes, gerces et la couleur. Le bois est une matière vivante qui au fil des saisons réagit avec le milieu ambiant, pour prendre une patine gris argent. Nos produits d'entretien permettent de maintenir la couleur du bois et retarde le grisaillement, c'est le cas de DECK-OIL

• Lame BRAZILIA® à visser
20 x 130 mm x 1,8 m
Réf. LAM065

• Lame BRAZILIA® à visser
20 x 130 mm x 2,1 m
Réf. LAM066

• Lame BRAZILIA® à visser
20 x 130 mm x 2,4 m
Réf. LAM067

• Lame BRAZILIA® à visser
20 x 130 mm x 2,7 m
Réf. LAM068



• Lame pleine sans rainure à visser

Vis inox autoforante bois exo

5 x 50 mm (200 pcs)

Réf. VIS019

5 x 50 mm (500 pcs)

Réf. VIS027



Vis inox A2 de haute performance avec molleton pour blocage des lames sur lambourde. Pointe antifendage, filetage intermédiaire taillant et serré.

Existe en 5 x 60 mm
Réf. VIS020



Les Lames **RIGA®**

- Essence : Pin du nord (pinus sylvestris)
- Origine : Scandinavie et pays Baltes, bois certifiés FSC en provenance de forêts gérées durablement.
- Les lames sont séchées artificiellement dans des séchoirs à 18% pour permettre une imprégnation totale des fibres lors du traitement en autoclave, conformément à la norme EN 335.
- Traitement classe 4 à la Tanalith E dans une station agréée CTB B+.
- Noeuds sains et adhérents
- Elles peuvent être posées sur des lambourdes en pin traitées autoclave classe 4 CTB B+.
- Entraxe recommandé entre chaque lambourde : entre 50 et 60 cm.



Lames RIGA®

28 x 145 mm
1 face lisse, 1 face rainurée
bords chanfreinés.
Excellente stabilité.



- Une face lisse, une face rainurée
- Premier choix, classe 4 CTB B+.
- Fixation par vis

Vis inox autoforante bois exo

5 x 60 mm (200 pcs = 5 m²)

Réf. VIS029



Vis inox A2 de haute performance avec molleton pour blocage des lames sur lambourde. Pointe antifendage, filetage intermédiaire taillant et serré.

- Lame Pin Rouge du Nord autoclavée CL4 - CTB B+
28 x 145 mm x 3 m
Réf. LAM001



• Garantie 20 ans.

Les lames en Pin Rouge traitées en autoclave classe 4 - CTB+ sont garanties 20 ans contre la pourriture du bois, l'attaque des insectes, des termites et des champignons. Le bois est une matière vivante qui au fil des saisons réagit avec le milieu ambiant, pour prendre une patine gris argent.

Les Lames TUNDRA®

- Bois naturellement durable et cela sans traitement. Le Mélèze de Sibérie, est une alternative intéressante au pin traité, du bien être et de la qualité environnementale.
- La pousse lente de ces bois au nord du 60^{ème} parallèle confère une résistance mécanique nettement supérieure aux autres essences résineuses ainsi qu'au mélèze du pays.
- Elles peuvent être posées sur des lambourdes en pin traitées autoclave classe 4 CTB B+.
- Entraxe recommandé entre chaque lambourde : 50 cm.





Lames TUNDRA®

En mélèze de Sibérie
28 x 145 mm x 3 m
1 face lisse, 1 face rainurée
Réf. LAM060



- Une face lisse, une face rainurée
- Premier choix, classe 4 CTB B+.
- Fixation par vis

Vis inox autoforante bois exo

5 x 60 mm (200 pcs = 5 m²)

Réf. VIS020



Vis inox A2 de haute performance avec molleton pour blocage des lames sur lambourde. Pointe antifendage, filetage intermédiaire taillant et serré.

• Garantie 20 ans.

Les lames en Mélèze de Sibérie sont garanties 20 ans contre la pourriture du bois, l'attaque des insectes, des termites et des champignons. Le bois est une matière vivante qui au fil des saisons réagit avec le milieu ambiant, pour prendre une patine gris argent.

Les Lames **fiberon professional®**



Les lames de terrasse fiberon® sont composées de fibres d'érable et de Polyéthylène Haute Densité (PEHD).

- **Profil plein :** Meilleure stabilité, limite la surface d'échange avec l'eau, entraînant des déformations et des dégradations des lames à profil alvéolaire. Le matériau se travaille comme le bois (coupe, vissage, défonçage...).
- **Un rendu incomparable :** Les lames fiberon® Professional sont extrudées avec la technologie MICRODOME®. Les lames lisses présentent un aspect brossé avec une incrustation d'un décor imitant parfaitement le bois. Le toucher du matériau est très agréable. Idéal pour les plages de piscine.
- **Double face :** réversible. Deux faces utilisables identiques. En cas de salissure sur une face, la deuxième face peut être utilisée.
- **Pose sur lambourdes en bois autoclavées :** La pose s'effectue sur des lambourdes en bois autoclavées CL4 garanties 20 ans.
- **Type de pose :** Clips Cobra® 24 : Simple et rapide à poser, le clip COBRA® 24 est un système de fixation invisible conçu pour les lames composites fiberon®. Il bloque parfaitement les lames grâce à ses 6 griffes.



Lame fiberon® Professional

24 x 133 mm - Gris - Long = 3,65 m
Réf. LAM048

24 x 133 mm - Brun - Long = 3,65 m
Réf. LAM049

24 x 133 mm - Beige - Long = 3,65 m
Réf. LAM050



• Profil rainuré 4 mm, brossé : GV



• Profil sans rainure brossé : SE



Lame fiberon® Professional SE

24 x 133 mm - Brun - Long = 2,44 m
Réf. LAM055

Voir stock disponible

24 x 133 mm - Beige - Long = 2,44 m
Réf. LAM056

24 x 133 mm - Gris - Long = 2,44 m
Réf. LAM057



Clip Inox Cobra®
24 pour lames fiberon®
(Sachet de 90 Clips) = 4,5 m²

Réf. CLI001



Vis composite
Cobra® Torx
5 x 50 mm : 150 pcs


Réf. VIS011, VIS013

Existe en 5 x 63 mm : 100 pcs

Réf. VIS014, VIS015



Les Lames **fiberon®** TROPICS



- **Un aspect "Bois Exotique" incomparable :**
Les lames fiberon® Tropics sont uniques !
De même composition que les lames Professional, elles sont pigmentées de façon aléatoire, le veinage de l'Ipé est parfaitement imité. La surface est d'une couleur soutenue, intense avec une légère brillance, qui s'estompe au fil du temps.
- **Une couleur stable teintée dans la masse :**
la couleur reste stable dans le temps.
- **Glissance limitée et confort "pieds nus" :**
Les caractéristiques du polyéthylène réduisent la glissance sur les lames aussi bien mouillées que sèches.
- **Double face :** réversible. Deux faces utilisables identiques. En cas de salissure sur une face, la deuxième face peut être utilisée.
- **Pose sur lambourdes en bois autoclavées :**
La pose s'effectue sur des lambourdes en pin traitées autoclave CL4 garanties 20 ans.
- **Type de pose :** Clips Cobra® 24 : Simple et rapide à poser, le clip COBRA® 24 est un système de fixation invisible conçu pour les lames composites fiberon®. Il bloque parfaitement les lames grâce à ses 6 griffes.





Lame fiberon® Tropics

24 x 140 mm - Long = 3,65 m
Réf. LAM051



Lame fiberon® Tropics SE

24 x 140 mm - Long = 2,44 m
Réf. LAM058



• Profil rainuré 4 mm : GV



Clip Inox Cobra® 24
pour composite
(Sachet de 90 Clips) = 4 m²

Réf. CLI001



Vis composite
Cobra® Torx
5 x 50 mm : 150 pcs

Réf. VIS011

Existe en 5 x 63 mm : 100 pcs
Réf. VIS014



Les Lames **fiberon HORIZON®**



- Unique sur le marché, cette nouvelle génération de lames de terrasse en bois composite conserve durablement sa couleur et résiste aux taches les plus grasses et les plus tenaces grâce au procédé révolutionnaire PermaTech™.
- Avec la technologie PermaTech™, la surface des lames fiberon® HORIZON™ bénéficie d'un "revêtement" protecteur ultra-résistant aux taches, même les plus grasses et les plus tenaces (crème solaire, barbecue, sauces...). Ces taches du quotidien se nettoient très facilement et sans frotter, à l'eau savonneuse. Ainsi, elles ne laissent aucune auréole sur les lames.
- Double face : réversible. Deux faces utilisables identiques. En cas de salissure sur une face, la deuxième face peut être utilisée.
- Le produit étant hyperstable, la pose peut s'effectuer sur de simples lambourdes en bois autoclavé CL4 garanties 20 ans ou bien des lambourdes en bois exotique.
- Le type de pose conseillé pour les lames composites HORIZON est une fixation par clips. Simple et rapide à poser, le clip COBRA® 24 est un système de fixation caché conçu spécialement pour les lames composites fiberon®. Le clip COBRA® 24 permet un blocage parfait des lames grâce aux griffes situées sur les ailettes. Le résultat est une terrasse stable, bien sécurisée.





**Lame fiberon®
Horizon Castle**

24 x 136 mm - Long = 2,44 m
Réf. LAM076

24 x 136 mm - Long = 3.65 m
Réf. LAM074



**Lame fiberon®
Horizon Tudor**

24 x 136 mm - Long = 2,44 m
Réf. LAM075

24 x 136 mm - Long = 3.65 m
Réf. LAM073



**Lame fiberon®
Horizon Ipé**

24 x 136 mm - Long = 2,44 m
Réf. LAM063

24 x 136 mm - Long = 3.65 m
Réf. LAM061



**Lame fiberon®
Horizon Rosewood**

24 x 136 mm - Long = 2,44 m
Réf. LAM064

24 x 136 mm - Long = 3.65 m
Réf. LAM062



**Lame fiberon®
Horizon Brique**

24 x 136 mm - Long = 2,44 m
Réf. LAM069

24 x 136 mm - Long = 3.65 m
Réf. LAM071

**Lame fiberon®
Horizon Ardoise**

24 x 136 mm - Long = 2,44 m
Réf. LAM063

24 x 136 mm - Long = 3.65 m
Réf. LAM070



• Profil rainuré 4 mm : GV



• Profil plein 4 mm : SE

**Clip Inox Cobra® 24
pour composite
(Sachet de 90 Clips) = 4 m²**

Réf. CLI001



**Vis composite
Cobra® Torx
5 x 50 mm : 150 pcs**

Réf. VIS011, VIS013

Existe en 5 x 63 mm : 100 pcs
Réf. VIS014, VIS015



Les Spots de terrasse

Les ampoules LED alimentées en 12 Volts sont aujourd'hui suffisamment puissantes pour illuminer un jardin et créer une ambiance chaleureuse en toute sécurité.

Cette technologie nous permet de vous proposer un concept totalement "Plug and Play" très simple à installer.

Choisissez le modèle de vos spots. Déterminez la puissance de votre transformateur (21, 60 ou 150 Watts) en additionnant le nombre de Watts des luminaires que vous avez choisis.

Chaque spot est équipé d'un câble de 2 mètres muni d'une prise étanche, qui se raccorde à une rallonge, ou encore au transformateur.

Notre gamme Deck-linéa vous propose tous les transformateurs, câbles, rallonges et des câbles diviseurs pour réaliser votre installation sur-mesure.

Les spots à encastrer sont destinés à être emboîtés dans les lames de terrasse.

Vérifier toujours la hauteur disponible sous les lames = hauteur des lambourdes.

Spot ASTRUM à encastrer - Blanc



Dimension :
Ø extérieur 40 mm
Ø perçage 32/35 mm
Hauteur d'insertion mini 35 mm
Peut s'installer avec des lambourdes de 28 mm d'épaisseur.
2 LED - blanc - 12 V - 0,3 W.
IP 68 (convient à un usage sous l'eau).
Réf. SPO003

Spot ASTRUM à encastrer - Bleu



Dimension :
Ø extérieur 40 mm
Ø perçage 32/35 mm
Hauteur d'insertion mini 35 mm
Peut s'installer avec des lambourdes de 28 mm d'épaisseur.
2 LED - bleu - 12 V - 0,3 W. IP 68 (convient à un usage sous l'eau).
Réf. SPO002

Spot ALPHA à encastrer - Blanc



Dimension :
Ø extérieur 40 mm
Ø perçage 32/35 mm
Hauteur d'insertion mini 55 mm
3 LED - blanc - 12 V - 0,3 W
inox 316
Réf. SPO022

Spot ALPHA à encastrer - Bleu



Dimension :
Ø extérieur 40 mm
Ø perçage 32/35 mm
Hauteur d'insertion mini 55 mm
3 LED - bleu - 12 V - 0,3 W
inox 316
Réf. SPO021

Les Spots à encastrer



**Spot BREVUS à encastrer
D70 - 6 LED Blanc**



Dimension 52x70mm (HxL)
Equipé de 6 LED - blanc - 12 V - 1W.
IP 68 : convient à un usage
sous l'eau.
Réf. SPO001

**Spot SIRIUS Inox 316
à encastrer D 70 mm
Blanc 6 LED**



Dimension 52x70mm (HxL)
Equipé de 6 LED - blanc - 12 V - 1W.
IP 68 : convient à un usage
sous l'eau.
Réf. SPO007

**Spot BREVA à encastrer
70 x 70 mm - 6 LED Blanc**



Equipé de 6 LED - blanc - 12 V - 1W.
IP 68 : convient à un usage
sous l'eau. Livré avec un câble
de 2 m muni d'une prise.
Réf. SPO004

**Spot LEDA Inox 316
à encastrer 70 x 70 mm
Blanc 6 LED**



Equipé de 6 LED - blanc - 12 V - 1W.
IP 68 : convient à un usage
sous l'eau. Livré avec un câble
de 2m muni d'une prise.
Réf. SPO008

Les Spots à planter



Spots à poser ou à fixer sur le sol.
Tous les spots sont livrés avec les 2 systèmes
de fixation. Certains spots sont équipés
de LED d'autres de lampes halogènes.

**Spot Halogène ARIGO
125 x 90 mm (HxL) - 20 W**



Spot à fixer en acier inoxydable avec verre.
Equipé d'une lampe halogène
MR16 - 12V - 20W - GU5.3.
Livré avec un câble de 2 m
muni d'une prise.
Réf. SPO015

**Spot CATALPA
125 x 90 mm (HxL) - 4 W**



Spot à fixer en acier inoxydable avec verre.
Equipé d'une lampe power led 4W
GU5.3.
Livré avec un câble de 1 m
muni d'une prise et d'un kit
de fixation à visser
Réf. SPO023

NEW

**Spot Halogène FOCUS
180 x 150 mm
(HxL) 20W**



Spot à piquer ou à fixer
en aluminium de couleur
noire avec verre.
Equipé d'une lampe
halogène MR16 - 12V - 20W - GU5.3.
Livré avec un câble de 2 m
muni d'une prise.
Réf. SPO016

Les Spots de terrasse

Les bornes permettent de baliser des allées d'un jardin, ou les contours d'une terrasse.

Les Spots sur potelet



Borne Halogène RUMEX
380 x 140 mm
(HxL) 20 W

Borne à piquer ou à fixer en acier inoxydable avec verre. Lampe halogène 20 W. Livré avec un câble de 2 m muni d'une prise.
Réf. LAM027



Borne Halogène MALVA
350 x 100 mm
(HxL) 20 W

Matériau: Aluminium
Couleur: Anthracite
Dimensions (hxb): 140 mm x 140 mm
Câble: 2 mètres de câble SPT-1 muni d'une prise
Réf. BOR006



Borne BRIZA
310 x 60 mm
(HxL) 12 LED
2 W

Borne à piquer ou à fixer en acier inoxydable avec verre. Equipé de 12 LED blancs- 12V - 2W. Livré avec un câble de 2 m muni d'une prise.
Réf. BOR002



Borne Halogène MAGNUS
530 x 150 mm
(HxL) 20 W

Matériau: Aluminium et Verre
Couleur: Anthracite
Dimensions (hxb): 100 mm x 100 mm
Câble: 2 mètres de câble SPT-1 muni d'une prise
Réf. BOR005



Câble diviseur muni de 3 raccords étanches

Le câble diviseur permet de raccorder 3 autres spots directement, ou d'être raccordé à l'un des câbles de 10 ou 15 mètres. Classe IP : IP44 convient à un usage à l'extérieur. Max : 150 W
Réf. CAB003



Câble simple (rallonge)

Rallonge de 6 m munie 2 connecteurs étanches à chaque extrémité.
Réf. CAB005

Rallonge de 10 m munie de 2 raccords étanches à chaque extrémité.
Réf. CAB006



Câble + raccords

Câble de 10 m muni de 4 raccords étanches.
Réf. CAB001

Câble de 15 m muni de 6 raccords étanches.
Réf. CAB002

Transformateur 21 W

Transformateur 12 V 21 W. Transformateur IP44, étanche, convient pour un usage extérieur. Ce transformateur peut être raccordé directement à toute notre gamme de spots. Pour déterminer le type de transformateur à utiliser, additionnez les puissances de spots à alimenter.
Réf. TRA001



Transformateur 60 W

- Transformateur 12 V 60 W
- Transformateur IP44, étanche, convient pour un usage extérieur.
- Ce transformateur peut être raccordé directement à toute notre gamme de spots.

Réf. TRA002



Transformateur 150 W

- Transformateur 12 V 150 W
- Transformateur IP44, étanche, convient pour un usage extérieur.
- Ce transformateur peut être raccordé directement à toute notre gamme de spots.

Réf. TRA003



C'est la nature du sol et la hauteur de la terrasse qui imposent le type de structure.


On distingue ainsi 2 systèmes constructifs :

Terrasse sur lambourdes

Sur une dalle de béton ou un ancien carrelage, les lambourdes sont fixées sur le sol par des chevilles à frapper et sur des cales PVC auto-drainantes...

Terrasses sur chevrons et plots PVC réglables

Les chevrons 60 x 80 mm en pin traité sont directement vissés sur des plots PVC réglables posés sur un sol stabilisé recouvert d'un film géotextile. Une bande bitumineuse collée sur les lambourdes permet de les protéger du ruissellement de l'eau de pluie et réduit les effets sonores.



Cales PVC autodrainantes 2 mm Rouge

(lot de 200 cales)
Réf. CAL001

Cales PVC autodrainantes 3 mm Vert

(lot de 200 cales)
Réf. CAL002

Cales PVC autodrainantes 4 mm Jaune

(lot de 200 cales)
Réf. CAL003

Cales PVC autodrainantes 5 mm Bleu

(lot de 200 cales)
Réf. CAL004

Cales PVC autodrainantes 2, 3, 4 et 5 mm

(lot de 800 cales)
Réf. CAL005

(lot de 200 cales)
Réf. CAL010



Feutre Géotextile
100 gr/m² Rouleau
2 x 10 m = 20 m²

Réf. FEU001

Plots PVC à vérin
H= 50-80 mm

Réf. PLO02

sac de 60 pcs
Réf. PLO06

Plots PVC à vérin
H= 40-60 mm

Réf. PLO01

sac de 60 pcs
Réf. PLO05

Plots PVC à vérin
H= 140-230 mm

Réf. PLO04

sac de 40 pcs
Réf. PLO08

Plots PVC à vérin
H= 80-140 mm

Réf. PLO03

sac de 40 pcs
Réf. PLO07





**Solive Pin Rouge
45 x 145 m**

Longueur 4,2 m - CL4 - CTB-B+
Réf. SOL001



**Vis galvanisée
6 x 90 mm**

Réf. VIS009

**Vis galvanisée
6 x 120 mm**

Réf. VIS010



**Chevilles à
frapper**

Boîtes de 100pcs = 20m²

- 8 x 80 mm
Réf. CHE001
- 8 x 100 mm
Réf. CHE004
- 8 x 120 mm
Réf. CHE002



Bande Bitudeck 7,5 cm x 10 m

Ep 1,4 mm - Pour lambourde. Une bande bitumineuse collée sur les lambourdes permet de les protéger du ruissellement de l'eau de pluie et réduit les effets sonores.

4 pcs = 40m²
Réf. BAN002



**Lambourde
Pin Rouge
45 x 70 mm**

Longueur 3 m - CL4 - CTB-B+
Réf. LAM030



**Lambourde Pin Rouge
28 x 70 mm**

Longueur 3 m - CL4 - CTB-B+
Réf. LAM013

**Poteau Pin Rouge
90 x 90 x 2400 mm**

Longueur 2,4 m - CL4 - CTB-B+
Réf. POT004

**Chevron Pin Rouge
60 x 80 mm**

Longueur 3 m - CL4 - CTB-B+
Réf. LAM016



Les Garde-corps bois

LOUISIANE



La balustrade en Pin du Nord modulable LOUISIANE permet de réaliser plusieurs motifs avec des croix de Saint André, des balustres, une rampe, un poteau et un kit 4 équerres.

N'hésitez pas à nous contacter pour un devis gratuit auprès de notre technicien : 03 20 07 07 35 ou par mail à contact@decklinea.com.

Envoyez nous impérativement un plan avec les cotes de votre projet.

Le formulaire de prise de cote est téléchargeable sur notre site internet

www.deck-linea.com

Les déclinaisons possibles sont :



Croix de Saint André unique entre poteaux

Longueur d'un module 121 cm - composé de 1 Croix, 1 Poteau, 2 Rampes, 1 Kit 4 équerres.
Réf. KIT008



Croix de Saint André + 2 balustres entre poteaux

Longueur d'un module 155 cm - composé de 1 Croix, 2 Balustres, 1 Poteau, 2 Rampes, 1 Kit 4 équerres.
Réf. KIT009



Croix de Saint André + 4 balustres entre poteaux

Longueur d'un module 189 cm - composé de 1 Croix, 4 Balustres, 1 Poteau, 2 Rampes, 1 Kit 4 équerres.
Réf. KIT010





**Croix de Saint André
+ 6 balustres entre
poteaux**

Longueur d'un module 219 cm -
composé de 1 Croix, 6 Balustres,
1 Poteau, 2 Rampes,
1 Kit 4 équerres
Réf. KIT011




**2 Croix de
Saint André
entre poteaux**

Longueur d'un module 219 cm -
composé de 2 Croix, 1 Poteau,
2 Rampes, 1 Kit 4 équerres
Réf. KIT012




**12 balustres entre
poteaux**

Longueur d'un module 219 cm -
composé de 12 Balustres, 1 Poteau,
2 Rampes, 1 Kit 4 équerres
Réf. KIT020



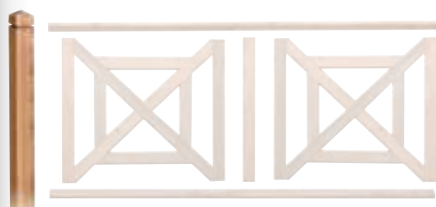
**Balustre droit
35 x 60 x 800 mm**

Réf. BAL002



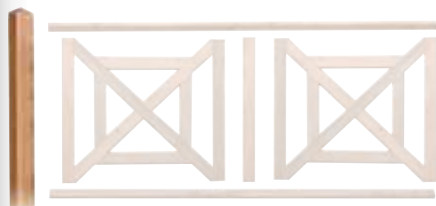
**Croix St. André
34 x 900 x 800 mm**

Réf. CRO002




**Poteau tête diamant
90 x 90 x 1350 mm**

Réf. POT003



**Poteau tête simple
90 x 90 x 1350 mm**

Réf. POT025



**Rampe/traverse
45 x 86 x 2100 mm**

Réf. RAM002

**Equerre de fixation
Rampe/poteau (4 pcs)**


Kit de fixation des rampes, composé de
4 équerres et de 16 vis. Il faut 1 kit par
travée de balustrades.

Réf. EQU002



**Support à fixer
90 x 90 mm
clôture bois**

Réf. PLA007



**Chapeau à fixer
90 x 90 mm
poteau clôture**

Réf.



Les Garde-corps Inox **OXYNOV®**

Notre garde-corps inox Oxynov® a été conçu pour répondre à toutes les configurations : balcon, terrasse, escalier, main-courante.

C'est un produit d'exception, en inox 304, garantie 20 ans. Une solution contemporaine alliant esthétique et robustesse, très facile à installer.

Toutes nos solutions sont en kits pré-montés à installer soi-même !

Oxynov® offre aussi une solution qui répond à la législation en vigueur.

Poteaux OXYNOV® Au choix selon le mode de fixation à plat ou latéral :

Poteau Inox de diamètre 42,4 mm – hauteur 960 mm.
- Inox 304 -

Poteau pré-équipé de :

- 1 support de main courante orientable pour rampe inox ou main courante bois.
- 5 supports Ø 22 mm avec 2 vis de serrage permettant le réglage de l'orientation du passage de 5 tubes inox Ø 12 mm ou de 5 câbles Ø 4 mm avec leurs manchons caoutchouc.
- 1 platine de fixation
- 1 cache-platine des fixations

Vis 4,8 x 15 autoforeuse pour liaison rampe/poteau (10 pcs)

Réf. VIS028



Tire-fonds fixation poteau sur sol bois Ø 10 x L 60 mm (4 pcs)

Réf. TIR001



Goujons d'ancrage poteau sur sol béton Ø 10 x L 70 mm (4 pcs)

Réf. CHE005



Poteau Inox fixation à plat OXYNOV (1pc)

Réf. POT020



Se fixe à plat sur la terrasse ou l'escalier.
(Fixation à la française).



Poteau Inox fixation latérale OXYNOV (1pc)


Réf. POT021



Se fixe en latérale.
(Fixation à l'anglaise).




Choisissez votre modèle,
parmi toutes les configurations possibles :




Câbles 4 mm Inox 316

- 1- Rampe inox 304
- 2- Rampe en Sipo (bois exotique)



Tubes 12 mm Inox 304

- 1- Rampe inox 304
- 2- Rampe en Sipo (bois exotique)



**Tubes 12 mm Inox 304
Panneau 4 mm en métacrylate**

- 1- Rampe inox 304
- 2- Rampe en Sipo (bois exotique)



Main-courante

- 1- Rampe inox 304
- 2- Rampe en Sipo (bois exotique)






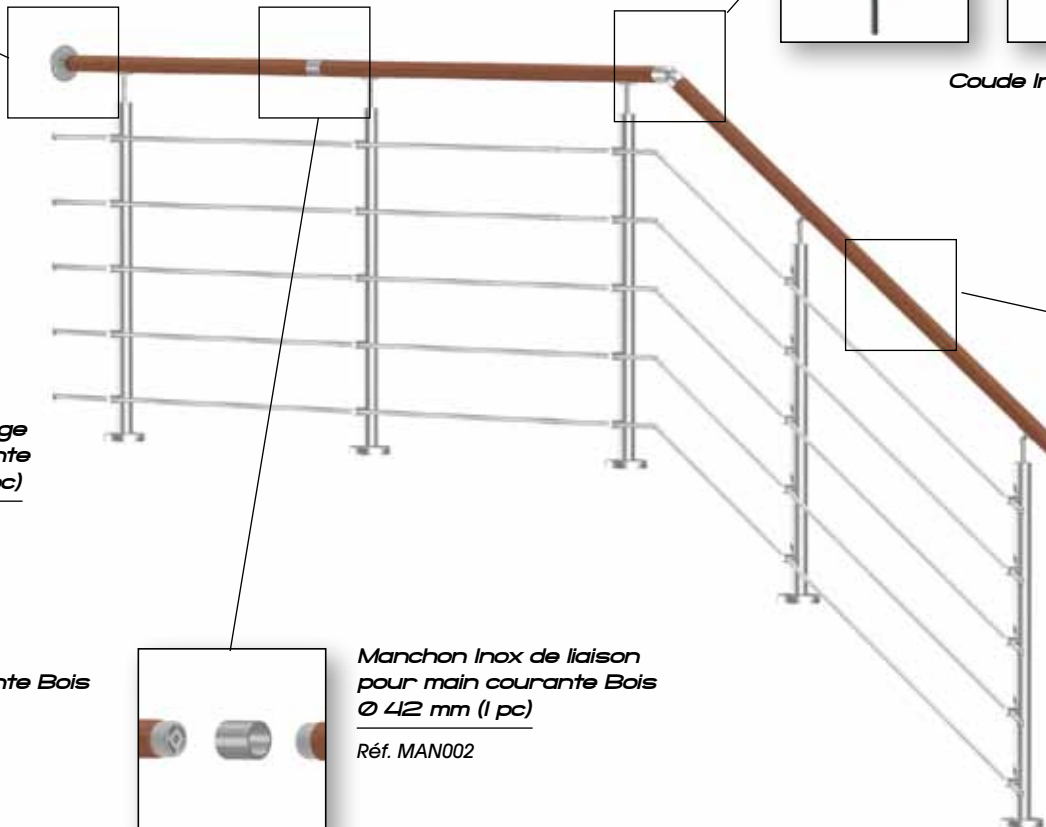
Platine murale Inox pour main courante Ø 42 mm - OXYNOV (1 pc)

Réf. PLA008




Coude Inox articulé pour main courante Bois Ø 42 mm - OXYNOV (1 pc)

Réf. COU008



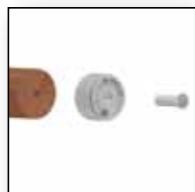
Main courante en Bois Exotique SIPO Ø 42 mm Longueur 2 m (1 pc)

Réf. MAI004




Gabarit de perçage pour main courante bois Ø 42 mm (1 pc)

Réf. GAB001



Inserts de liaison pour main courante Bois Ø 42 mm (2 pcs)


Réf. INS001



Manchon Inox de liaison pour main courante Bois Ø 42 mm (1 pc)

Réf. MAN002







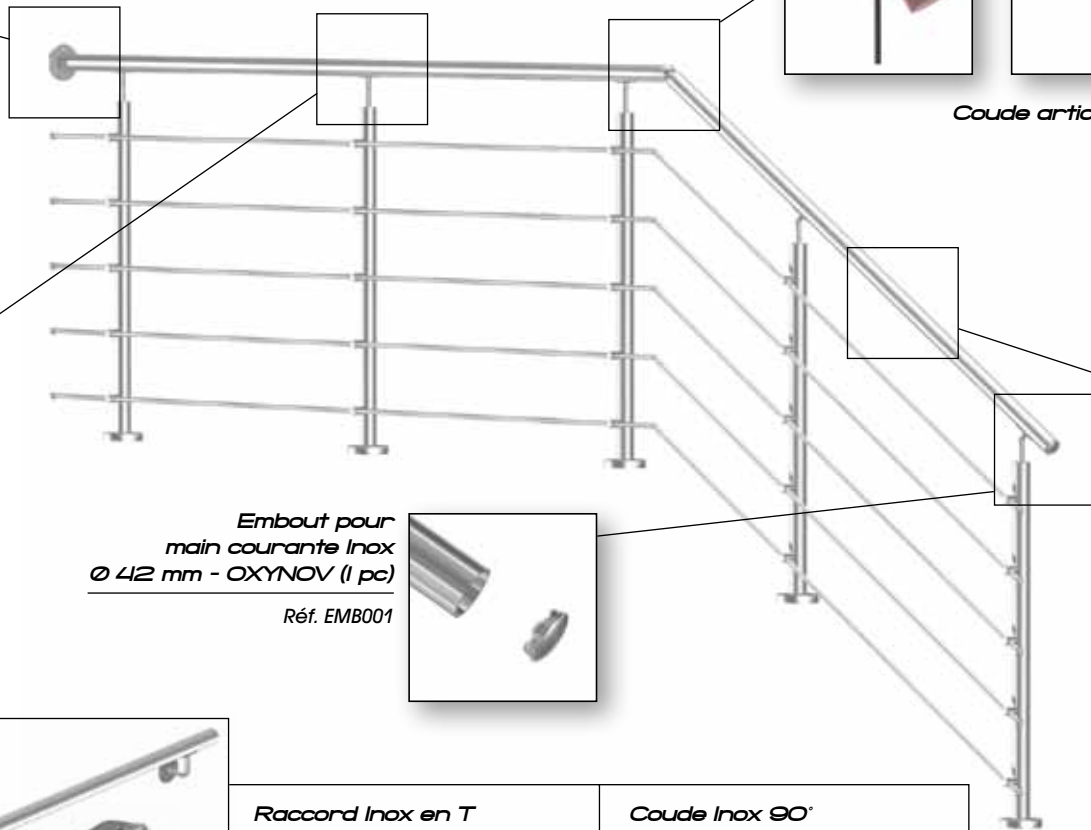
Platine murale Inox pour main courante Ø 42 mm - OXYNOV (1 pc)

Réf. PLA008




Manchon Inox de liaison pour main courante INOX Ø 42 mm (1 pc)

Réf. COU005



Coude articulé pour main courante Inox Ø 42 mm - OXYNOV (1 pc)

Réf. COU004



Main courante Inox Ø 42 mm - Longueur 2 m - OXYNOV (1 pc)

Réf. MAI003



Embout pour main courante Inox Ø 42 mm - OXYNOV (1 pc)

Réf. EMB001



Raccord Inox en T pour main courante Ø 42 mm (1 pc)

Réf. COU010

Coude Inox 90° pour main courante Ø 42 mm (1 pc)

Réf. COU010



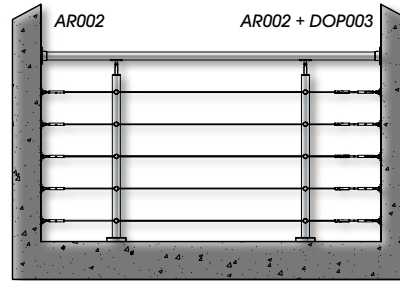
Support mural Inox pour main courante Ø 42 mm - OXYNOV®

Réf. SUP002

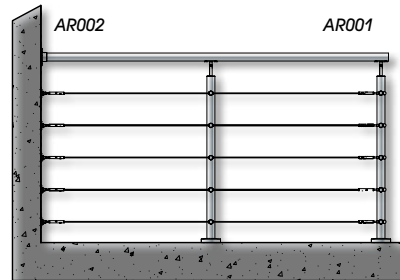




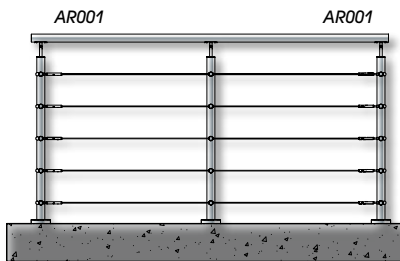
Fixation "Mur/poteau bois - Mur/poteau bois"



Fixation Mur/poteau bois - poteau OXYNOV



Fixation poteau - poteau OXYNOV



Tendeurs et Câbles

Tendeurs de câble Inox
- OXYNOV® (5 pcs)

Réf. DOP003



Kit fixation câbles avec chape
- OXYNOV® (5 pcs)

Réf. AR002



Kit fixation câbles sur poteau
- OXYNOV® (5 pcs)

Réf. AR001



Cable Inox 316 Ø 4 mm - L= 50 m
OXYNOV®

(existe en 10 m : CAB009, 15 m : CAB010
et 25 m CAB007) recoupable avec
une disqueuse.

Réf. CAB008



Manchons Caoutchouc
pour câble Inox
Ø 4 mm (5 pcs)

Réf. MAN001

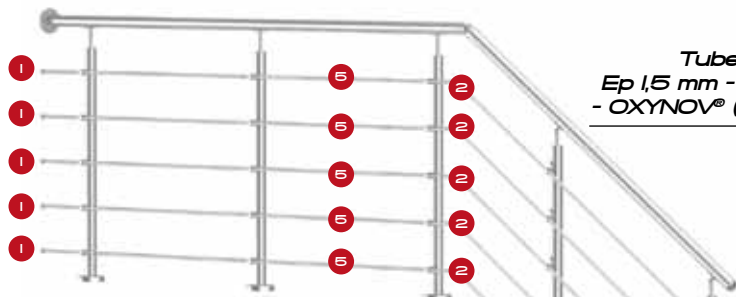


Pince coupe-câbles
FELCO - 4 mm

Réf. PIN001



Tubes et Panneaux acrylique



Tubes Inox Ø 12 mm
Ep 1,5 mm - Longueur 2 m
- OXYNOV® (lot de 5 tubes)

Réf. TUB002



Platines murales
pour tube inox Ø 12 mm
- OXYNOV® (5 pcs)

Réf. PLA009



Manchons de liaison
pour tube inox Ø 12 mm
- OXYNOV® (5 pcs)

Réf. COU007



Coudes articulés
pour tube inox Ø 12 mm
- OXYNOV® (5 pcs)

Réf. COU006



Panneau en métacrylate
L = 470, H = 940 mm
Ep = 4 mm (1 pc)

Réf. PAN001



Supports Inox pour panneau
acrylique - OXYNOV® (4 pcs)

Réf. SUP003



Boules d'ornement pour tube
Ø 12 mm - OXYNOV® (5 pcs)

Réf. BOU001



Colle Loctite 638 frein
filet spéciale Inox - 50 ml

Réf. COL001



Les Escaliers

Les escaliers extérieurs sont composés de limons pré-entaillés permettant de recevoir des marches. Ces limons sont des éléments préfabriqués, lamellés-collés, qui peuvent être recoupés. Ils existent en plusieurs tailles : 3, 5 et 7 marches. Très pratiques à installer, ils s'adaptent sur tout type de support et permettent de réaliser des escaliers de la largeur souhaitée.



Limon 3 marches
(escalier pin traité CL4 H = 51 cm)

Réf. LIM001



Limon 5 marches
(escalier pin traité CL4 H = 85 cm)

Réf. LIM002

Limon 7 marches
(escalier pin traité CL4 H = 120 cm)

Réf. LIM003

Marches en Pin traitées CL4 -
28 x 145 mm L= 1,2 m (= x 2 lames)

Réf. MAR001



A l'extérieur, sous l'effet des rayons UV du soleil, tous les bois prennent une teinte grise argentée plus ou moins prononcée selon les essences.

Une terrasse en bois ne nécessite pas d'entretien spécifique, cependant il est préférable d'entreprendre deux fois par an un nettoyage méticuleux.

Un nettoyage à haute pression avec une puissance modérée est possible, mais il faut se tenir à une distance respectable pour éviter de défibrer le bois et rendre la surface pelucheuse.

Nous avons développé une gamme de produits d'entretien spécifiques à nos lames qui vous permettront d'allonger la durée de vie de votre terrasse.



DECK-OIL - Protection Saturateur bois - 1 L

Réf. DEC001



DECK-OIL - Protection Saturateur bois - 5 L

Réf. PRO010



DECK-UP - Dégriseur bois - 1 L

Réf. D0G001



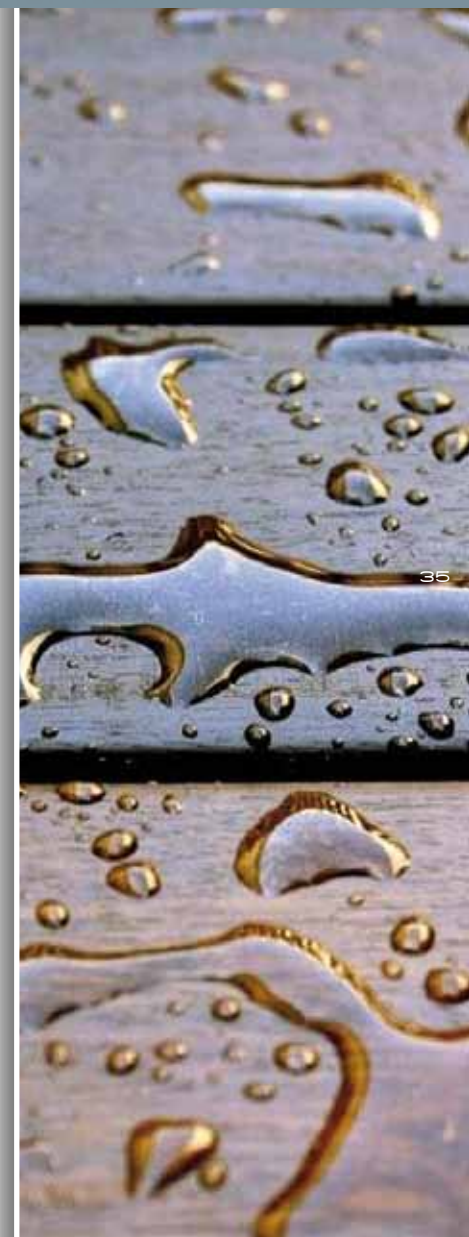
DECK CUT - Traitement des Coupes - 1 L

Réf. TRA007



CLEAN-DECK - Nettoyant Terrasse Composite

Réf. NET001



Les Palissades Idéal



NEW

Unique et contemporain, la clôture IDEAL est un mix harmonieux entre l'aluminium et des lames en composite fiberon®. Elle donne une touche moderne et très stylée à votre jardin.

Le mode d'assemblage de panneaux IDEAL permet des combinaisons multiples entre lames en aluminium et lames en composite. L'épaisseur et la qualité du coating offre une qualité et une durabilité inégalée pour des clôtures de ce type.

Le système Idéal est composé de :

- planches en aluminium de 24 mm d'épaisseur et section utile 10 cm avec une longueur de 180 cm
- profils U en aluminium
- poteau en aluminium 90 x 90 mm, L 200 cm
- pied de poteau en inox
- ornement de poteau en aluminium
- set de vis spécial
- remplissage en bois composite fiberon®

Toutes les parties visibles en aluminium ont une couleur anthracite gris (RAL 7016) et peuvent être combinées avec des lames de 24 mm.

Avec le concept IDEAL, vous créez une ambiance extraordinaire, exclusive et moderne.





IDEAL - Lame finition
24 x 100 mm

L = 180 cm
Réf. IDE006



IDEAL - Lame rainure/languette
24 x 100 mm

L = 180 cm
Réf. IDE007



IDEAL - Profil en U

L = 200 cm (2 pcs)
Réf. IDE004

IDEAL - Profil en U

L = 180 cm (2 pcs)
Réf. IDE005



IDEAL - Poteau

90 x 90 mm - L = 200 cm
Réf. IDE001

Couleur gris anthracite
Réf. RAL7016



IDEAL - Pied de poteau Inox

L = 75 cm - D = 60 mm
Réf. IDE003



IDEAL - Set de vis

Réf. IDE008




IDEAL - Ornement poteau
+ 4 vis de fixation


90 x 90 mm
Réf. IDE002

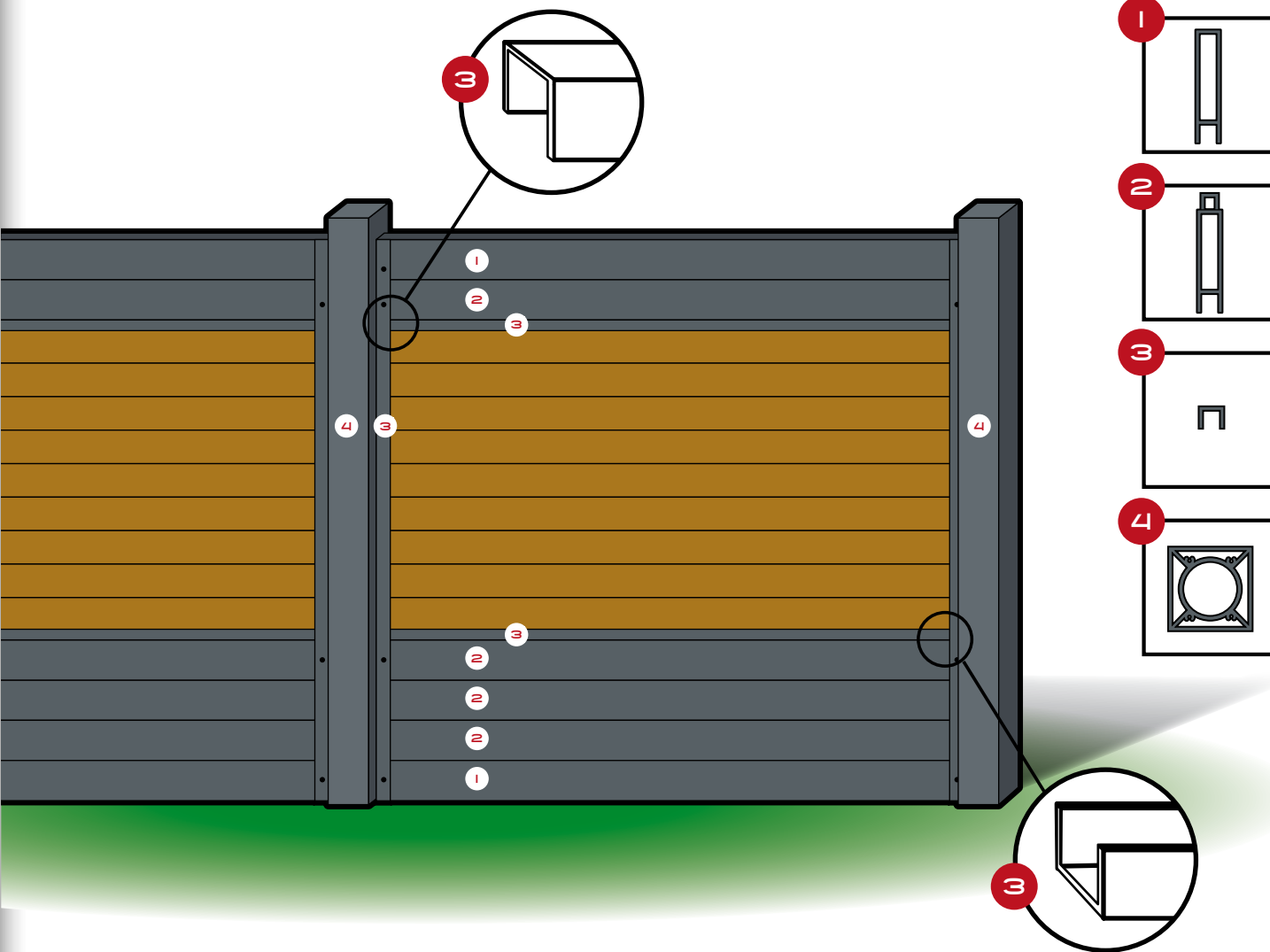
IDEAL - Languettes de jonction

L = 178 cm (10 pcs)
Réf. IDE009



Les Palissades **Idéal**



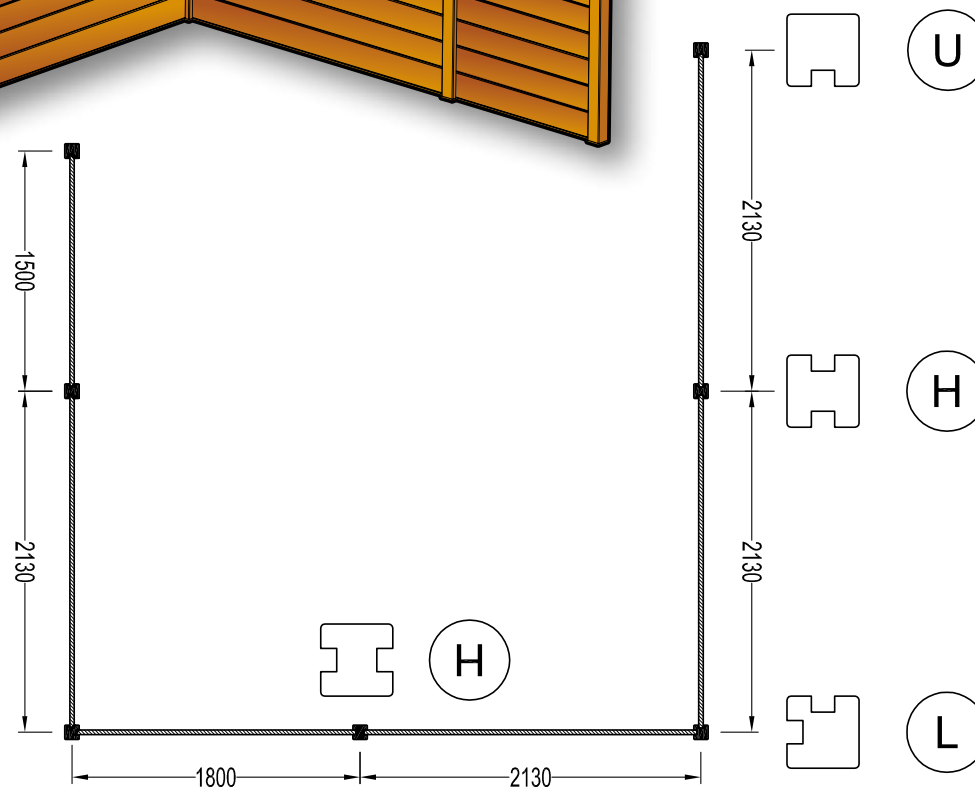
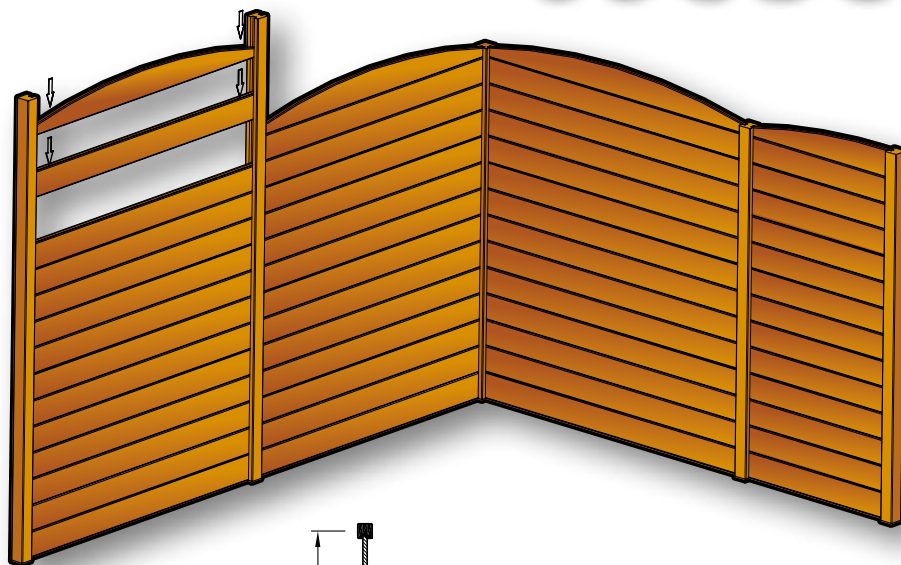


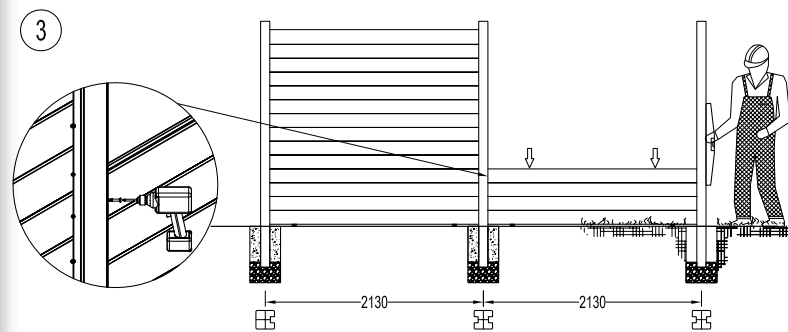
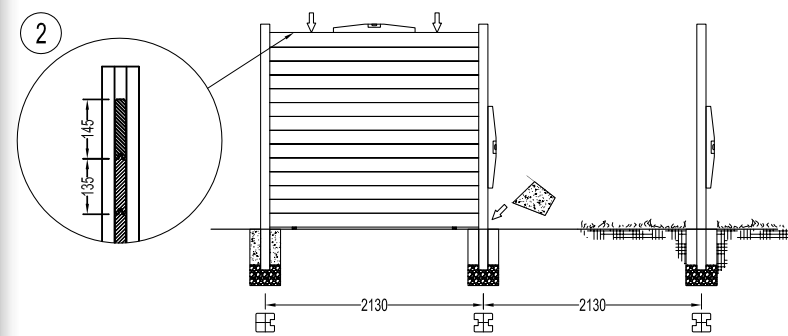
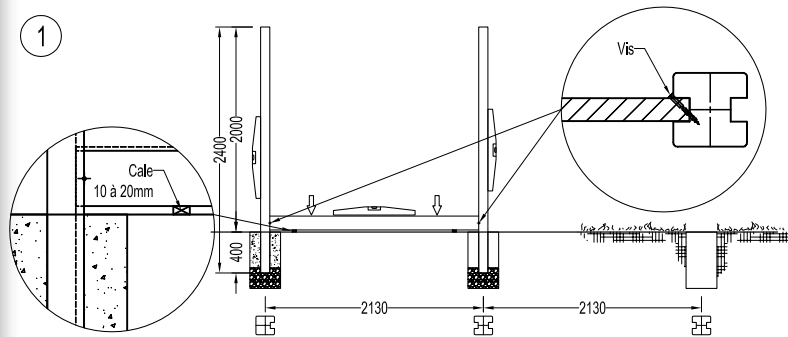
Les Palissades bois **PARANA**®

La palissade PARANA® est composée de lames en Pin du Nord massif de 28 mm d'épaisseur, traitées en autoclave Classe 4 CTB B+

Le traitement autoclave permet de donner une garantie de durabilité de 20 ans.

Bois certifié FSC





Les Palissades bois **PARANA®**

*Planche standard
PARANA®
28 x 135 x 2100 mm*

Réf. PLA010



*Poteau de finition U
PARANA®
90 x 90 x 2400 mm*

Réf. POT023

*Poteau de jonction H
PARANA®
90 x 90 x 2400 mm*

Réf. POT022

*Planche de
finition
droite
PARANA®
28 x 135 x
2100 mm*

Réf. PLA011



*Platine de fixation poteau
PARANA® 150 x 150 mm*

Réf. PLA007

(Hauteur maximum de 1,20 m
pour l'utilisation de la platine).

*Poteau d'angle L
PARANA®
90 x 90 x 2400 mm*

Réf. POT024

*Planche de
finition
bombée
PARANA®
28 x 135 x
2100 mm*

Réf. PLA012



*Chapeau à fixer
90 x 90 mm
poteau clôture*

Réf. TOT001



Retrouver nous sur notre site

deckLINEA.com

*Pour découvrir l'ensemble
de notre gamme*

- Consultez notre guide de pose, des exemples de réalisation, nos calculateurs de terrasse, palissade et garde-corps.
- Envoyez votre projet, notre équipe commerciale et technique se tient à votre service du lundi au vendredi de 8h30 à 18h30 : pour réaliser votre devis et répondre à vos questions.
- Passez votre commande en ligne, n'hésitez pas poser des questions par téléphone ou par mail

contact@decklinea.com

▶ N° INDIGO 0 820 300 054
0,118 € TTC/minute





deckLINEA.com

F-59130 Lambersart
0820 300 054 (0,118 cts/mn)
Tél : +33 3 20 07 05 04
www.deck-linea.com