

# GRANI

COFFRES FORTS CLASSE 3  
SPÉCIAL BANQUES & BIJOUTERIE

france  
bureau



GARANTIE  
**2**  
ans

DÉLAIS  
**3 à 4**  
semaines

SERVICE  
Livraison  
Installation

REMISE  
jusqu'à  
**30%**

ACCÉDEZ AU  
Bon de  
Commande

Nos ensembleurs vous conseillent au 04.76.96.82.06



## COFFRE-FORT ANTI-EFFRACTION DOUBLE-PAROI VALEUR ASSURABLE 55 000 € ANTI-FEU SPÉCIAL BANQUE ET BIJOUTERIE

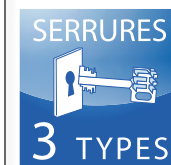


→ Explication des normes en fin de catalogue.

**SERVICE INSTALLATION**  
Frais de livraison  
et de scellement  
→ Nous consulter ←



OPTIONS SERRURES



**SERRURES**  
**3 TYPES**  
A clés A2P,  
à gorges variables  
ou électronique

PROPRIÉTÉS



**Anti-feu**



**ANTI-EFFRACTION**  
EN 1143.1 VDS + A2P  
**Valeur 55000 €**

COFFRE-FORT DOUBLE PAROI  
ANTI-FEU. ANTI-EFFRACTION.  
PORTE RENTRANTE. CLASSE 3 :  
VALEUR ASSURABLE 55 000 €

**Anti-effraction testé selon EN 1143.1 EURO VDS + A2P**  
**Anti-feu testé selon DIN 4102**

### Modèle CWP

**4 coffres-forts anti-feu de 148 à 347 L conçus spécialement pour les banques et les bijouteries avec une porte rentrante pour un renforcement optimal et de nombreux aménagements intérieurs.**

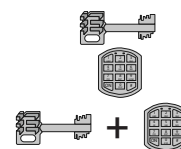
### CARACTÉRISTIQUES TECHNIQUES

#### Structure :

- Construction double paroi en acier ép. 75 mm avec blindage.
- Epaisseur de la porte 158,5 mm inarrachable.
- Ouverture avec porte rentrante dans le coffre.
- Verrouillage par pènes rectangulaires anti-sciages.
- Blindage du système de condamnation.
- Préparé pour recevoir un DOCT (détection ouverture choc thermique).
- Délateur mécanique avec blocage définitif en cas de tentative d'effraction.
- Préparé pour la fixation au sol et au dos en un point (chevilles 16 mm fournies).
- Coloris gris clair RAL 7035.
- **Aménagements optionnels :**  
Tiroirs, étagères télescopiques.

#### Serrures au choix :

- Serrure à clés double pannetons.
- Serrure électronique.
- Serrure à clés à gorges variables  
+ serrure électronique.



Modèle 148 L avec serrure électronique.

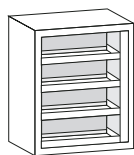
## COFFRE AVEC SERRURE À CLÉS A2P SANS ETAGERE

Modèle	Volume en litres	Dimensions Extérieures en mm H x L x P	Dimensions Intérieures en mm H x L x P	Poids en kg	Prix H.T
CWP 0651	148	648 x 754 x 850	488 x 514 x 590	555	<b>5066 €</b>
CWP 0652	236	648 x 1308 x 850	488 x 820 x 590	780	<b>6948 €</b>
CWP 0901	217	878 x 754 x 850	718 x 514 x 590	680	<b>5832 €</b>
CWP 0902	347	878 x 1308 x 850	718 x 820 x 590	945	<b>7909 €</b>

## SERRURES - PLUS-VALUES

Serrure électronique TITAN Sargent & Greenleaf à la place de la clé A2P (SETSGP)	<b>+ 426 € H.T</b>
Serrure électronique TITAN Sargent & Greenleaf en plus de la clé A2P (SETSGR)	<b>+ 458 € H.T</b>

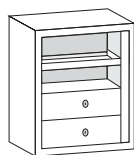
## AMÉNAGEMENTS INTÉRIEURS



Désignation	Référence	Pour CWP 0651	Pour CWP 0652	Pour CWP 0901	Pour CWP 0902
2 étagères extractibles	CWP2ETA	<b>535 €</b>	<b>535 €</b>	<b>535 €</b>	<b>535 €</b>
3 étagères extractibles	CWP3ETA	<b>802 €</b>	<b>802 €</b>	<b>802 €</b>	<b>802 €</b>
4 étagères extractibles	CWP4ETA	-	-	<b>1070 €</b>	-



2 tiroirs	CWP2T	<b>1000 €</b>	-	<b>1000 €</b>	-
3 tiroirs	CWP3T	<b>1499 €</b>	-	<b>1499 €</b>	-
4 tiroirs	CWP4T	-	<b>1999 €</b>	<b>1999 €</b>	<b>1999 €</b>
6 tiroirs	CWP6T	-	<b>2998 €</b>	-	<b>2998 €</b>



1 tiroir + 1 étagère extractible	CWP1T1ETA	<b>768 €</b>	-	<b>768 €</b>	-
1 tiroir + 2 étagères extractibles	CWP1T2ETA	<b>1034 €</b>	-	<b>1034 €</b>	-
1 tiroir + 3 étagères extractibles	CWP1T3ETA	-	-	<b>1302 €</b>	-
2 tiroirs + 1 étagère extractible	CWP2T1ETA	<b>1266 €</b>	<b>1266 €</b>	<b>1266 €</b>	<b>1266 €</b>
2 tiroirs + 2 étagères extractibles	CWP2T2ETA	-	<b>1534 €</b>	<b>1543 €</b>	<b>1534 €</b>
3 tiroirs et 1 étagère extractible	CWP3T1ETA	-	-	<b>1767 €</b>	-
4 tiroirs et 1 étagère extractible	CWP4T1ETA	-	<b>2267 €</b>	-	<b>2267 €</b>



UN COFFRE-FORT AVEC PORTE RENTRANTE POUR SÉCURISER VOS BIENS. DES TIROIRS SÉCURISÉS ET DES ÉTAGÈRES EXTRACTIBLES POUR VOUS OFFRIR DE MEILLEURES POSSIBILITÉS DE RANGEMENT.

## LES CARACTÉRISTIQUES TECHNIQUES

## ⇒ TESTS EUROPEENS DE RESISTANCE A L'EFFRACTION

Afin d'assurer les biens protégés dans les coffres-forts, les assurances se réfèrent à une norme européenne, la norme **EN 1143-1 a1** pour les coffres-forts et **EN 1143-2** pour les coffres de dépôt.

Les normes européennes **ECBS EN 14450 S1** et **EN 14450 S2** confèrent un montant maximum assurable de **1 500 euros** pour S1 et **3 000 euros** pour S2.

Les coffres forts sont fabriqués selon la norme EN 1143-1 a 1 ou 2 pour les coffres de dépôt. Ils peuvent être testés dans différents centres d'accréditation qui décernent un **LABEL : A2P- / EURO VDS / ECBS**.

La norme **EN 1143-a1** comporte différents niveaux de valeurs assurables qui varient selon l'unité de mesure RU (résistant unit). Cette unité de valeur est calculée dans des conditions bien précises, en fonction du temps et des outils utilisés pour ouvrir le coffre lors des tests d'accréditations.

- ▶ **CLASSE 0** : 8 000 euros
- ▶ **CLASSE I** : 25 000 euros
- ▶ **CLASSE II** : 35 000 euros
- ▶ **CLASSE III** : 55 000 euros
- ▶ **CLASSE IV** : 110 000 euros -> 2 serrures sont obligatoires à partir de la **CLASSE IV**
- ▶ **CLASSE V** : 200 000 euros
- ▶ **CLASSE VI** : 300 000 euros

**Valeurs assurables constatées.**

▶ Les valeurs assurables sont données à titre indicatif. Vous devez contacter votre assureur qui pourra même parfois augmenter cette somme en fonction des éléments extérieurs.

▶ **La fixation du coffre est obligatoire en fonction des normes et des poids.**

Coffres Forts A2P, scellement obligatoire en deçà de 500 kg .

Autres normes, scellement obligatoire en deçà d'une tonne.

**TESTS DE RESISTANCE AU FEU**

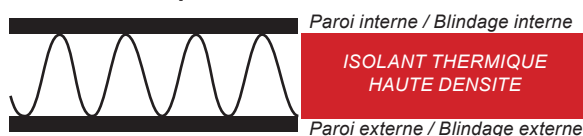
⇒ Il existe différents tests d'ignifugation en fonction des origines des coffres.

**PROCEDES DE FABRICATION:**

▶ **VDMA 24992 CLASSE B** : pour les coffres double paroi. Cette directive est toujours associée à la norme **DIN 4102** qui stipule qu'un matériau isolant est placé entre les parois. Les armoires et coffres **DIN** ou **DIN 4102** sont **ANTI-FEU**. Ils ne sont pas testés.

**EQUIVALENCES**

- ▶ **NT FIRE 017** : SUEDE
- ▶ **JIS S1037** : JAPON
- ▶ **UL** : ETATS-UNIS
- ▶ **EN 1047-1** : EUROPE
- ▶ **LFS** : EUROPE

**Coffre double-paroi**

Les tests d'ignifugation sont différents en fonction de l'origine des coffres . Les tests EN 1047-1 et NT FIRE 017 comportent un test de chute. En effet, le coffre est lâché à 9 m du sol après avoir été placé dans un four poussé à 975° c ou 1050 °c pour la norme EN 1047-1. Pour la norme LFS, les coffres sont testés à 975°c pendant un temps donné, 30, 60 ou 90 minutes.

Tous les coffres testés possèdent des certificats.