



INTEQUEDIS

Vente et Location de Matériel BTP

CATALOGUE MATÉRIEL

VOTRE SPÉCIALISTE

**Vente, Location et Rénovation
de Matériel BTP**

11 Av. MI de Lattre de Tassigny - F-69330 - Tél : 04 72 83 01 73 - Fax : 04 78 65 03 44
intequedis@intequedis.com - www.intequedis.com

01	COFFRAGE VERTICAL OUTINORD 1.1 - Panneaux de Coffrage Outinord 1.2 - Angles de Coffrage Outinord 1.3 - Banchettes de Coffrage Outinord 1.4 - Accessoires de Coffrage Outinord 1.5 - Pièces Détachées Coffrage Outinord	PAGE 3-6 7-9 10-12 13-15 16-18
02	COFFRAGE MANUPORTABLE THERMOPLASTIQUE 2.1 - Coffrage Manuportable Thermoplastique 2.2 - Accessoires Manuportable Thermoplastique	PAGE 21-22 23
03	CONSOMMABLE CHANTIER 3.1 - Tiges et Ecrous de Serrage 3.2 - Magnétique	PAGE 27-29 30
04	PASSERELLE DE TRAVAIL 4.1 - Passerelle Sateco PRM 4.2 - Pièces détachées Passerelles de Travail	PAGE 33-36 37-39
05	COFFRAGE HORIZONTAL - ETAIS - TIRANT POU 5.1 - Coffrage de Plancher Aluminium 5.2 - Coffrage de Plancher Traditionel 5.3 - Contre-Plaqué 5.4 - Etais et Etrésillons 5.5 - Tirant-Poussant et Prémur 5.6 - Paniers, Racks de Rangement	PAGE 43-46 47-49 50 51-53 54-55 56-59
06	TOUR D'ETAIEMENT 6.1 - Tours Echelles RETOTUB 6.2 - Tours RETOTUB MDS	PAGE 63-68 69-70
07	BENNE À BETON, À TERRE 7.1 - Benne à Béton 7.2 - Benne à Terre 7.3 - Podium de Lavage et Bacs 7.4 - Pièces Détachées Bennes	PAGE 73-75 76-77 78 79-80

08	SÉCURITÉ PÉRIPHÉRIQUE ET COLLECTIVE	PAGE
	8.1 - Potelet et Garde-Corps	83-86
	8.2 - Protection de Façade	87-88
	8.3 - Protection de Baies et Ouvertures	89-91
	8.4 - Protection de la Personne	92

09	ESCALIER D'ACCÈS	PAGE
	9.1 - Escalier d'Accès Pliant de Chantier	95
	9.2 - Escalier ESCALIB	96
	9.3 - Escabeau Plateforme	97

10	MATERIEL DE CHANTIER	PAGE
	10.1 - Baraque, Nacelle à Blessé	101-102
	10.2 - Tréteaux, Serre-joint	103
	10.3 - Mannequin	104
	10.4 - Bétonnière, Bac	105

11	LEVAGE	PAGE
	11.1 - Elingue, Sangle, Anneaux	109-115
	11.2 - Lève Matériaux, Treuil	116

SOMMAIRE **Prestations**

12	RÉNOVATION	PAGE
	12.1 - Coffrage de Voiles	119
	12.2 - Coffrage Aluminium	120
	12.3 - Passerelle	121





INTEQUEDIS

Vente et Location de Matériel BTP

MATÉRIEL

9/11/12 Av Ml de Lattre de Tassigny 69330 Meyzieu

Tél : 04 72 83 01 73 / Fax 04 78 65 03 44

intequedis@intequedis.com

www.intequedis.com



INTEQUEDIS

Vente et Location de Matériel BTP

FAMILLE :














COFFRAGE VERTICAL OUTINORD











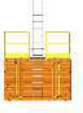


9/11/12 Av Ml de Lattre de Tassigny 69330 Meyzieu






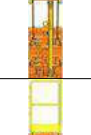



Tél : 04 72 83 01 73 / Fax 04 78 65 03 44






intequedis@intequedis.com














www.intequedis.com














Code	Désignation	Unité				Poids
MATERIEL - COFFRAGE VERTICAL OUTINORD - Panneaux de Coffrage Outinord						
L-OUTM²	 Location de Coffrage Vertical Outinord B8000 - (M²)	M2				Loc
L-OUTNU	 Location de Coffrage Vertical Outinord B8000 - (U)	U				Loc
L-OUTREHSHM²	 Location de Réhausse / Sous-Hausses Outinord B8000 - (M²)	M2				Loc
L-OUTREHSHU	 Location de Réhausse / Sous Hausses Outinord B8000 - (U)	U				Loc
OUT125/050	 Réhausse OUTINORD B8000 - 1250 x 500	U				Loc 77 kg
OUT125/050EVO	 Réhausse OUTINORD B8000 - 1250 x 500 Evolution	U				Loc 77 kg
OUT125/100/1P	 Mini banche/sous-hausse OUTINORD B8000 1250 x 1000 - 1 poutre	U				Loc 347 kg
OUT125/100/1PEVO	 Mini banche/sous-hausse OUTINORD B8000 - 1250 x 1000 - 1 poutre Evolution	U				Loc 347 kg
OUT125/100/2P	 Mini banche/sous-hausse OUTINORD B8000 - 1250 x 1000 - 2 poutres	U				Loc 350 kg
OUT125/100/2PEVO	 Mini banche/sous-hausse OUTINORD B8000 - 1250 x 1000 - 2 poutres Evolution	U				Loc 350 kg
OUT125/150/1P	 Mini banche/sous-hausse OUTINORD B8000 1250 x 1500 - 1 Poutre	U				Loc 377 kg
OUT125/150/2P	 Mini banche/sous-hausse OUTINORD B8000 1250 x 1500 - 2 Poutres	U				Loc 377 kg
OUT125/150/2PEVO3	 Mini banche/sous-hausse OUTINORD B8000 1250 x 1500 - 2 Poutres - Evolution 2/3	U				Loc 397 kg







Code	Désignation	Unité				Poids
OUT125/150/2PINOX	 Mini banche/sous-hausse OUTINORD B8000 1250 x 1500 - 2 Poutres - Evolution 4 INOX	U			Loc	397 kg
OUT125/280/1P	 Panneau OUTINORD B8000 1250 x 2800 - 1 Poutre	U			Loc	590 kg
OUT125/280/1PEVO	 Panneau OUTINORD B8000 1250 x 2800 - 1 Poutre - Evolution 2/3	U			Loc	590 kg
OUT125/280/2P	 Panneau OUTINORD B8000 1250 x 2800 - 2 Poutres	U			Loc	580 kg
OUT125/280/2P/INOX	 Panneau OUTINORD B8000 1250 x 2800 - 2 Poutres - Evolution 4 INOX	U			Loc	602 kg
OUT125/280/2PEVO	 Panneau OUTINORD B8000 1250 x 2800 - 2 Poutres - Evolution 2/3	U			Loc	602 kg
OUT250/050	 Réhausse OUTINORD B8000 2500 x 500	U			Loc	123 kg
OUT250/050EVO	 Réhausse OUTINORD B8000 2500 x 500 - Evolution 2/3	U			Loc	123 kg
OUT250/100	 Mini banche/sous-hausse OUTINORD B8000 2500 x 1000	U			Loc	509 kg
OUT250/100EVO	 Mini banche/sous-hausse OUTINORD B8000 2500 x 1000 - Evolution 2/3	U			Loc	509 kg
OUT250/150	 Mini banche/sous-hausse OUTINORD B8000 2500 x 1500	U			Loc	587 kg
OUT250/150/INOXINT	 Mini banche/sous-hausse OUTINORD B8000 2500 x 1500 - Evolution 4 INOX	U			Loc	587 kg
OUT250/150EVO	 Mini banche/sous-hausse OUTINORD B8000 2500 x 1500 - Evolution 2/3	U			Loc	587 kg





Code		Désignation	Unité				Poids
OUT250/280		Panneau OUTINORD B8000 2500 x 2800	U			Loc	905 kg
OUT250/280EVO		Panneau OUTINORD B8000 2500 x 2800 - Evolution 2	U			Loc	905 kg
OUT250/280EVO4		Panneau OUTINORD B8000 2500 x 2800 - Evolution 4	U			Loc	905 kg
OUT250/280EVOVRH		Panneau OUTINORD B8000 2500 x 2800 - Avec Vérins Réhaussés - Evolution 2/3	U			Loc	905 kg
OUT250/280EVOVRHINO X		Panneau OUTINORD B8000 2500 x 2800 - Evolution 3/4 - Avec Vérins Réhaussés - Tôle INOX	U			Loc	905 kg
OUT625/050		Réhausse OUTINORD B8000 0625 x 500	U			Loc	56 kg
OUT625/050 EVO		Réhausse OUTINORD B8000 0625 x 500 - Evolution 2/3	U			Loc	56 kg
OUT625/100		Mini banche/sous-hausse OUTINORD B8000 0625 x 1000	U			Loc	198 kg
OUT625/100EVO		Mini banche/sous-hausse OUTINORD B8000 0625 x 1000 - Evolution 2/3	U			Loc	198 kg
OUT625/150		Mini banche/sous-hausse OUTINORD B8000 0625 x 1500	U			Loc	198 kg
OUT625/150/INOX		Mini banche/sous-hausse OUTINORD B8000 0625 x 1500 - Evolution 4 INOX	U			Loc	198 kg
OUT625/150EVO		Mini banche/sous-hausse OUTINORD B8000 0625 x 1500 - Evolution 2/3	U			Loc	198 kg
OUT625/280		Panneau OUTINORD B8000 0625 x 2800	U			Loc	329 kg








Code	Désignation	Unité				Poids
OUT625/280/INOX	 Panneau OUTINORD B8000 0625 x 2800 - Evolution 4 INOX	U			Loc	329 kg
OUT625/280EVO	 Panneau OUTINORD B8000 0625 x 2800 - Evolution 2/3	U			Loc	329 kg
OUT900/050	 Réhausse OUTINORD B8000 900 x 500	U			Loc	68 kg
OUT900/100	 Mini banche/sous-hausse OUTINORD B8000 900 x 1000 - Evolution 2	U			Loc	90 kg
OUT900/280	 Panneau OUTINORD B8000 900 x 2800 - Evolution 2	U			Loc	250 kg











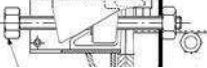
Code	Désignation	Unité				Poids
MATERIEL - COFFRAGE VERTICAL OUTINORD - Angles de Coffrage Outinord						
AEXT15/050R/L	 Réhausse Angle Extérieur 90° OUTINORD B8000 - 150 x 500	U			Loc	40 kg
AEXT15/100R/L	 Angle Extérieur 90° OUTINORD B8000 - 150 x 1000	U			Loc	75 kg
AEXT15/280	 Angle Extérieur 90° OUTINORD B8000 - 150 x 2800	U			Loc	75 kg
AEXT16/050R/L	 Réhausse Angle Extérieur 90° OUTINORD B8000 - 160 x 500	U			Loc	43 kg
AEXT16/100R/L	 Angle Extérieur 90° OUTINORD B8000 - 160 x 1000	U			Loc	77 kg
AEXT16/150R/L	 Angle Extérieur 90° OUTINORD B8000 - 160 x 1500	U			Loc	80 kg
AEXT16/280R/L	 Angle Extérieur 90° OUTINORD B8000 - 160 x 2800	U			Loc	195 kg
AEXT18/050/INOX	 Réhausse Angle Extérieur 90° OUTINORD B8000 - 180 x 500 - INOX	U			Loc	44 kg
AEXT18/050R/L	 Réhausse Angle Extérieur 90° OUTINORD B8000 - 180 x 500	U			Loc	44 kg
AEXT18/100R/L	 Angle Extérieur 90° OUTINORD B8000 - 180 x 1000	U			Loc	79 kg
AEXT18/150R/L	 Angle Extérieur 90° OUTINORD B8000 - 180 x 1500	U			Loc	105 kg
AEXT18/280R/L	 Angle Extérieur 90° OUTINORD B8000 - 180 x 2800	U			Loc	200 kg
AEXT20/050INOX	 Réhausse Angle Extérieur 90° OUTINORD B8000 - 200 x 500 - INOX	U			Loc	45 kg

Code	Désignation	Unité				Poids
AEXT20/050R/L	 Réhausse Angle Extérieur 90° OUTINORD B8000 - 200 x 500	U			Loc	45 kg
AEXT20/100	 Angle Extérieur 90° OUTINORD B8000 - 200 x 1000	U			Loc	80 kg
AEXT20/150R/L	 Angle Extérieur 90° OUTINORD B8000 - 200 x 1500	U			Loc	83 kg
AEXT20/280/INOX	 Angle Extérieur 90° OUTINORD B8000 - 200 x 2800 - INOX	U			Loc	205 kg
AEXT20/280R/L	 Angle Extérieur 90° OUTINORD B8000 - 200 x 2800	U			Loc	205 kg
AEXT30/050	 Réhausse Angle Extérieur 90° OUTINORD B8000 - 300 x 500	U			Loc	50 kg
AEXT30/100	 Angle Extérieur 90° OUTINORD B8000 - 300 x 1000	U			Loc	85 kg
AEXT30/280	 Angle Extérieur 90° OUTINORD B8000 - 300 x 2800	U			Loc	135 kg
AIN90/050	 Réhausse Angle Intérieur 90° OUTINORD B8000 - 0500	U			Loc	140 kg
AIN90/100P1	 Angle Intérieur 90° OUTINORD B8000 - 1000 - 1 Poutre	U			Loc	390 kg
AIN90/100P2	 Angle Intérieur 90° OUTINORD B8000 - 1000 - 2 Poutres	U			Loc	364 kg
AIN90/150P1	 Angle Intérieur 90° OUTINORD B8000 - 1500 - 1 Poutre	U			Loc	493 kg
AIN90/150P2	 Angle Intérieur 90° OUTINORD B8000 - 1500 - 2 Poutres	U			Loc	463 kg













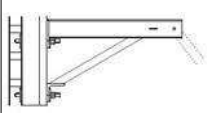
Code	Désignation	Unité				Poids
AIN90/280P1	 Angle Intérieur 90° OUTINORD B8000 - 2800 - 1 Poutre	U			Loc	797 kg
AIN90/280P2	 Angle Intérieur 90° OUTINORD B8000 - 2800 - 2 Poutres	U			Loc	836 kg
L-ANGEXT	 Location Angle Extérieur Coffrage de Voiles OUTINORD B8000 - (U)	U			Loc	
L-ANGINT	 Location Angle Intérieur pour Coffrage de Voiles OUTINORD B8000 - (U)	U			Loc	
L-ANGOUTM²	 Location Angle Intérieur/Extérieur pour Coffrage de Voiles OUTINORD B8000 - (M²)	M2			Loc	
L-ANGOUTU	 Location Angle Intérieur/Extérieur pour Coffrage de Voiles OUTINORD B8000 - (U)	U			Loc	

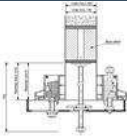
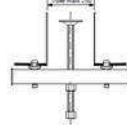
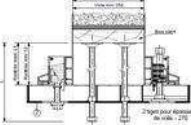
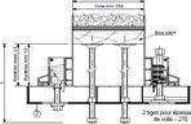
Code	Désignation	Unité			Poids
MATERIEL - COFFRAGE VERTICAL OUTINORD - Banchettes de Coffrage OUTINORD					
L-OUTBANCHTM²	 Location de Banchettes OUTINORD B8000 - Tôle Inox - (M²)	M2			Loc
L-OUTBANCHTU	 Location de Banchettes OUTINORD B8000 - Tôle Inox - (U)	U			Loc
OUT05/100	Mini Banche/sous-hausse OUTINORD 50 x 1000	U			Loc 85 kg
OUT05/280	Banchette pour OUTINORD 50 x 2800	U			Loc
OUT05/50	Mini Banche/sous-hausse OUTINORD 50 x 500	U			Loc 85 kg
OUT10/050	Mini Banche/sous-hausse OUTINORD 100 x 500	U			Loc
OUT10/100	Mini Banche/ sous-hausse OUTINORD 100 x 1000	U			Loc
OUT10/150	Mini Banche/sous-hausse OUTINORD 100 x 1500	U			Loc
OUT10/280	Banchette pour OUTINORD 100 x 2800	U			Loc
OUT10/330	Banchette pour OUTINORD 100 x 3300	U			Loc
OUT12/300	Banchette pour OUTINORD 120 x 3000	U			Loc 215 kg
OUT14/300	Banchette pour OUTINORD 140 x 3000	U			Loc 215 kg
OUT15/150	Mini Banche/sous-hausse OUTINORD 150 x 1500	U			Loc
OUT15/280	Banchette pour OUTINORD 150 x 2800	U			Loc
OUT15/330	Banchette pour OUTINORD 150 x 3300	U			Loc 215 kg
OUT20/050	Réhausse OUTINORD 200 x 500	U			Loc 20 kg
OUT20/050/INT	Réhausse 200 X 500 - Tôle Inox	U			Loc
OUT20/100	Mini banche/sous-hausse OUTINORD 200 x 1000	U			Loc 60 kg
OUT20/100/INT	Mini banche/sous-hausse OUTINORD 200 x 1000 Intérieur - Tôle Inox avec plateforme et GC repliable Galvanisé	U			Loc 60 kg
OUT20/150	Mini banche/sous-hausse OUTINORD 200 x 1500	U			Loc 75 kg
OUT20/150/INT	Mini banche/sous-hausse OUTINORD 200 x 1500 Intérieur - Tôle Inox avec plateforme et GC repliable Galvanisé	U			Loc 75 kg
OUT20/280	Banchette pour OUTINORD 200 x 2800	U			Loc 110 kg
OUT20/280/INT	 Banchette pour OUTINORD 200 x 2800 Intérieur - Tôle Inox avec plateforme et GC repliable Galvanisé	U			Loc 110 kg
OUT20/330	Banchette pour OUTINORD 200 x 3300	U			Loc 85 kg
OUT25/100	Mini banche/sous-hausse OUTINORD 250 X 1000	U			Loc 55 kg
OUT25/280	Banchette pour OUTINORD 250 X 2800	U			Loc 110 kg
OUT30/050	Réhausse OUTINORD 300 x 500	U			Loc 30 kg
OUT30/050/INT	Réhausse OUTINORD 300 x 500 Intérieur - Tôle Inox	U			Loc 30 kg
OUT30/100	Mini banche/sous-hausse OUTINORD 300 x 1000	U			Loc 90 kg
OUT30/100/INT	Mini banche/sous-hausse OUTINORD 300 x 1000 Intérieur - Tôle Inox avec plateforme et GC repliable Galvanisé	U			Loc 90 kg
OUT30/150	Mini banche/sous-hausse OUTINORD 300 x 1500	U			Loc 110 kg
OUT30/150/INT	Mini banche/sous-hausse OUTINORD 300 x 1500 Intérieur - Tôle Inox avec plateforme et GC repliable Galvanisé	U			Loc 110 kg
OUT30/280	Banchette pour OUTINORD 300 x 2800	U			Loc 160 kg
OUT30/280/INT	 Banchette pour OUTINORD 300 x 2800 Intérieur - Tôle Inox avec plateforme et GC repliable Galvanisé	U			Loc 160 kg
OUT30/330	Banchette pour OUTINORD 300 x 3300	U			Loc 215 kg













Code	Désignation	Unité				Poids
OUT40/050	Réhausse OUTINORD 400 x 500	U			Loc	40 kg
OUT40/050INT	Réhausse OUTINORD 400 x 500 Intérieur - Tôle Inox	U			Loc	40 kg
OUT40/100	Mini banche/sous-hausse OUTINORD 400 x 1000	U			Loc	120 kg
OUT40/100/INT	Mini banche/sous-hausse OUTINORD 400 x 1000 Intérieur - Tôle Inox avec plateforme et GC repliable Galvanisé	U			Loc	120 kg
OUT40/150	Mini banche/sous-hausse OUTINORD 400 x 1500	U			Loc	140 kg
OUT40/150/INT	Mini banche/sous-hausse OUTINORD 400 x 1500 Intérieur - Tôle Inox avec plateforme et GC repliable Galvanisé	U			Loc	140 kg
OUT40/280	Banchette pour OUTINORD 400 x 2800	U			Loc	215 kg
OUT40/280/INT	 Banchette pour OUTINORD 400 x 2800 Intérieur - Tôle Inox avec plateforme et GC repliable Galvanisé	U			Loc	215 kg
OUT40/330	Banchette pour OUTINORD 400 x 3300	U			Loc	
OUT50/050	Mini banche/sous-hausse OUTINORD 500 x 500	U			Loc	50 kg
OUT50/050/INT	Mini banche/sous-hausse OUTINORD 500 x 500 Intérieur - Tôle Inox	U			Loc	50 kg
OUT50/100	Mini banche/sous-hausse OUTINORD 500 x 1000	U			Loc	150 kg
OUT50/100/INT	Mini banche/sous-hausse OUTINORD 500 x 1000 - Intérieur - Tôle Inox avec plateforme et GC repliable Galvanisé	U			Loc	150 kg
OUT50/150	Mini banche/sous-hausse OUTINORD 500 x 1500	U			Loc	180 kg
OUT50/150/INT	Mini banche/sous-hausse OUTINORD 500 x 1500 Intérieur - Tôle Inox avec plateforme et GC repliable Galvanisé	U			Loc	180 kg
OUT50/280	Banchette pour OUTINORD 500 x 2800	U			Loc	270 kg
OUT50/280/INT	 Banchette pour OUTINORD 500 x 2800 Intérieur - Tôle Inox avec plateforme et GC repliable Galvanisé	U			Loc	270 kg
OUT50/330	Mini Banche/sous-hausse OUTINORD 500 x 3300	U			Loc	
OUT51/280	Banchette pour OUTINORD 510 x 2800	U			Loc	
OUT55/050	Mini banche/sous-hausse OUTINORD 550 x 500	U			Loc	
OUT55/100	Mini banche/sous-hausse OUTINORD 550 x 1000	U			Loc	
OUT55/280	Banchette pour OUTINORD 550 x 2800	U			Loc	
OUT9/280	Règle de Coffrage OUTINORD 9 x 2800	U			Loc	
OUTR1/100	 Règle de compensation OUTINORD - Ep 1 cm x 1000	U				5 kg
OUTR1/150	 Règle de compensation OUTINORD - Ep 1 cm x 1500	U				7 kg
OUTR1/280	 Règle de Compensation OUTINORD - Ep 1 cm x 2800	U				12 kg
OUTR1/330	 Règle de compensation OUTINORD - Ep 1 cm x 3300	U				14 kg
OUTR2/050	 Règle de compensation OUTINORD - Ep 2 cm x 500	U			Loc	9 kg


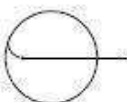

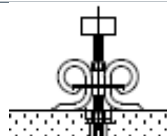
Code	Désignation	Unité				Poids
OUTR2/100	 Règle de compensation OUTINORD - Ep 2 cm x 1000	U			Loc	9 kg
OUTR2/150	 Règle de compensation OUTINORD - Ep 2 cm x 1500	U			Loc	9 kg
OUTR2/280	 Règle de compensation OUTINORD - Ep 2 cm x 2800	U			Loc	22 kg
OUTR2/300	 Règle de coffrage OUTINORD - Ep 2 cm x 3000	U			Loc	40 kg
OUTR2/330	 Règle de coffrage OUTINORD - Ep 2 cm x 3300	U			Loc	26 kg
OUTR3/300	 Règle de coffrage OUTINORD - Ep 3 cm x 3000	U			Loc	40 kg
OUTR4/100	 Règle de coffrage OUTINORD - Ep 4 cm x 1000	U			Loc	16 kg
OUTR4/280	 Règle de coffrage OUTINORD - Ep 4 cm x 2800	U			Loc	40 kg
OUTR4/300	 Règle de coffrage OUTINORD - Ep 4 cm x 3000	U			Loc	40 kg
OUTR4/330	 Règle de coffrage OUTINORD - Ep 4 cm x 3300	U			Loc	47 kg
OUTTFBANCH	 Tige de Fixation Latérale pour Banchettes OUTINORD D17 - Lg 220	U				0,1 kg

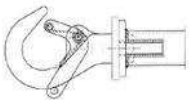

Code	Désignation	Unité			Poids
MATERIEL - COFFRAGE VERTICAL OUTINORD - Accessoires Coffrage OUTINORD					
L-ACCESOUT	Location Accessoires de Coffrage de Voiles OUTINORD B8000 - (U)	U			Loc
L-COMPASOUT	 Location de Compas OUTINORD B8000 - (U)	U			Loc
L-CONSBUT	 Location de Console de Butonnage pour Coffrage OUTINORD B8000 - (U)	U			Loc
L-STAB	 Location Stabilisateur au vent pour Coffrage de Voiles - (U)	U			Loc
L-SUPAB	 Location Support d'About - (U)	U			Loc
OUTBR	 Barre de Relevage OUTINORD	U			Loc
OUTCOMP	 Compas OUTINORD de stabilité inclinable Type B8000 - Ouverture 1000	U			Loc 207 kg
OUTCOMPPAN	 Panier pour Compas OUTINORD (5u)	U			Loc 330 kg
OUTCONSBUTGM	 Console de Butonnage OUTINORD 1 Face - Fixation sur Dalle ou Radier	U			Loc
OUTCONSBUTGMPOUT	 Poutre pour consoles de Butonnage OUTINORD - 1 Face - Fixation sur Dalle ou Radier	U			Loc
OUTCONSBUTPM	 Console de Butonnage OUTINORD - 1 Face - Fixation sur Radier	U			Loc
OUTFERM1000	Fermette pour panneaux Outinord de 1000	U			
OUTKITSUP	Ensemble Kit de superposition Banches Outinord EVO2/EVO3 1m25	U			Loc
STOUT1BTBP	 Stabilisateurs N°1 OUTINORD - Boucle/Tête Boulonnée - Peint	U			Loc
STOUT2BTACG	 Stabilisateurs N°2 OUTINORD - Boucle / Tête à crochet - 2.10 / 3.80 m - Galvanisé	U			Loc

Code	Désignation	Unité				Poids
STOUT2BTACP	 Stabilisateurs N°2 OUTINORD - Boucle / Tête à crochet - 2.10 / 3.80 m - Peint	U			Loc	
STOUT2BTBP	 Stabilisateurs N°2 OUTINORD - Boucle/ Tête Boulonnée - 2.10 / 3.80 m - Peint	U			Loc	
STOUT2TAC/TACG	 Stabilisateurs N°2 OUTINORD - Tête à crochet / Tête à crochet - 2.10 / 3.80 m - Galvanisé	U			Loc	
STOUT3BTACG	 Stabilisateurs N°3 OUTINORD - Boucle / Tête à crochet - 2.45 / 4.40 m - Galvanisé	U			Loc	31 kg
STOUT3BTACP	 Stabilisateurs N°3 OUTINORD - Boucle / Tête à crochet - 2.45 / 4.40 m - Peint	U			Loc	31 kg
STOUT3BTBP	 Stabilisateurs N°3 OUTINORD - Boucle / Tête Boulonnée - 2.45 / 4.40 m - Peint	U			Loc	31 kg
STOUT3TAC/TACG	 Stabilisateurs N°3 OUTINORD - Tête à crochet / Tête à crochet - 2.45 / 4.40 m - Galvanisé	U			Loc	31 kg
STOUT3TAC/TACP	 Stabilisateurs N°3 OUTINORD - Tête à crochet / Tête à crochet - 2.45 / 4.40 m - Peint	U			Loc	31 kg
STOUTA	 Etai Universel élément A OUTINORD - 2.41 / 3.84 m - sans chape -	U			Loc	42,5 kg
STOUTB	 Etai Universel élément B OUTINORD - 1.41 / 2.16 m - sans chape -	U			Loc	21 kg
STOUTC	 Etai Universel élément C OUTINORD - 1.80 m -	U			Loc	19,5 kg
STOUTCHAPEC	 Etai Universel OUTINORD - Chape E-U haute à crochet -	U			Loc	4 kg
STOUTCONSOLE	 Etai Universel OUTINORD - Console Support Etai -	U			Loc	25 kg

Code	Désignation	Unité				Poids
SUPPAB26BAM	 <p>Support d'About sur Baam OUTINORD Voile jusqu'à 25 cm</p>	U			Loc	11 kg
SUPPAB26BO	 <p>Support d'About sur Boutonnière OUTINORD Voile jusqu'à 25 cm</p>	U			Loc	
SUPPABBA50	 <p>Support d'About sur Baam voile de 250 à 500 mm OUTINORD</p>	U			Loc	
SUPPABO100	 <p>Support about sur baam OUTINORD voile < 1000</p>	U			Loc	

Code	Désignation	Unité				Poids
MATERIEL - COFFRAGE VERTICAL OUTINORD - Pièces Détachées Coffrage OUTINORD						
4700AAGP	 Elinguette Galva 2 GB D 1.5/2.5 mm - Gaine PVC - CMU 0.13 T - Coef 1/5 - Longueur Utile 0.275 m	U				
853120	PULVERISATEUR IK 12	U				
AX12.5/80	 Axe tête bombée - 12.5x80 - Outinord	U				
AX12/400	 Axe tête plate - 12 x 400 avec 1 trou	U				
AX12/400/2	Axe - 12 x 400 avec 1 trou à chaque extrémité	U				
AX12/450	Axe - 12 x 450 en T avec 1 trou	U				
AX12/75	 Axe tête bombée - 12x75 - Garde Corps Outinord	U				
AX14/90H	 Axe tête bombée - 14 x 90 - HUSSOR	U				
AX16/110	 Axe tête bombée - 16x110 - Outinord - Passerelles -	U				
AX16/113	 Axe tête bombée - 16x113 - Outinord	U				
AX16/130	 Axe tête bombée - 16x130 - Outinord	U				
AX16/210	 Axe tête bombée - 16x210 - Outinord - Portillon et Palier	U				
AX16/25	 Axe tête bombée - 16x25 - Outinord - Bracon de 625	U				
AX16/75	 Axe tête bombée - 16x75 - Outinord	U				
AX16/85	 Axe tête bombée - 16 x 85 - Outinord - Béquille et Pied de Béquille -	U				

Code	Désignation	Unité				Poids
AX8/110	 Axe 8/110 pour Verrou de Baam OUTINORD	U			Loc	
BOUCHP272	Bouchon Plastique Diam 27.2 mm OUTINORD	U				
BOUCHP34	Bouchon Plastique Diam 34 mm OUTINORD	U				
ECROUM12	Ecrou M 12	U				
ECROUM14	Ecrou HU M 14	U				
GOUP2.5	 Goupille ronde Ø 2.5mm - Outinord	U			Loc	
GOUPCLE	Goupille clef de sol -	U				
OUT10352	Bracons Passerelles Banches 2800	U				
OUT10352/2	Bracons Passerelles Banches Sous Hausses	U				
OUT39169	Portillon extrémité avec extension (sans cornière) Outinord	U				
OUT39178	 Pièce de Blocage de Béquille de Branche OUTINORD B8000 Evolution	U			Loc	0,5 kg
OUT39284	Extension Portillon avec vis Outinord	U				
OUT39323	Verrou BAAM Mâle B8000 OUTINORD	U				
OUT39324	Verrou BAAM Femelle B8000 OUTINORD	U				
OUT39394	Portillon extrémité sans extension (sans cornière) Outinord	U				
OUT40513	Ecrou pivotant av support OUTINORD	U				
OUT41234	Pied de Béquille OUTINORD	U				
OUT41462	Palier universel d'échelle peint sans verrou OUTINORD	U				
OUTANA	Ananas Verin Panneau - réf 230	U				
OUTARAIG	 Araignée pour stabilisation	U			Loc	
OUTBEQMB	Béquille mini banche OUTINORD	U				
OUTBEQPMB	Pied de Béquille de mini banche OUTINORD	U				
OUTBEQTEL	Béquille télescopique hauteur 2800 sans pied OUTINORD	U				
OUTBRACONPASS	Bracon de Passerelle mini banche OUTINORD	U				
OUTECH1000	Echelle 1.00 m Outinord	U				
OUTECH1500	Echelle 1.50 m Outinord	U				
OUTECH2800	Echelle 2.80 m Outinord	U				
OUTECROUPAS	Ecrou pour passerelles OUTINORD réf MR - CVJ	U				
OUTGC	Garde Corps de Passerelle de Branche OUTINORD B8000 <62.5 cm	U				
OUTGCSSH250150INOX	Garde Corps Arriere Galvanisé pour Sous Hausse Outinord OUT250/150/INOXINT	U				40 kg
OUTPAL90069	Paliers Universel Echelles Zingué sans verrou - Outinord -	U			Loc	
OUTPASS0625	Passerelle de Branche OUTINORD B800 Evolution - Nue - Longueur 0.625 m - Trappe Composite	U				35 kg
OUTPASS125	Passerelle de Branche OUTINORD B800 Evolution - Nue - Longueur 1.25 m - Trappe Composite	U				42 kg
OUTPASS250	Passerelle de Branche OUTINORD B800 Evolution - Nue - Longueur 2.50 m - Trappe Composite	U				69 kg
OUTPBEQ	Pied de Béquille	U				
OUTPFC125R/L	PFC - Protection face coffrante -OUTINORD 1250 - Rive large	U			Loc	

Code	Désignation	Unité			Poids
OUTPFC20	Protection Face Coffrante pour Banchettes Outinord 20 cm	U			
OUTPFC250	PFC - Protection Face Coffrante - OUTINORD 2500	U		Loc	
OUTPFC30	Protection Face Coffrante pour Banchettes Outinord 30 cm	U			
OUTPFC40	Protection Face Coffrante pour Banchettes Outinord 40 cm	U			
OUTPFC50	Protection Face Coffrante pour Banchettes Outinord 50 cm	U			
OUTPFC625	PFC - Protection face coffrante - OUTINORD 625	U		Loc	
OUTPFCANGLE	PFC - Protection Face Coffrante - OUTINORD Angle Intérieur	U		Loc	11,6 kg
OUTPFCLSSL	Lisse et Sous-Lisse de PFC - Protection Face coffrante -OUTINORD 2m50 - Galvanisé	U		Loc	
OUTPFCMT	Montant de PFC - Protection Face coffrante - OUTINORD 2m80 - Galvanisé	U		Loc	
OUTPORTSSH250150INOX	Portillon Galvanisé à double extension pour Sous Hausse Outinord OUT250/150/INOXINT	U			5 kg
OUTTAC	 Crochet pour Stabilisateur OUTINORD - Galvanisé	U			2 kg
OUTTRAP125/100	Trappe d'accès pour passerelles de sous-hausse OUTINORD 125x100	U			
OUTTRAP125/280	Trappe d'accès pour passerelles de panneaux OUTINORD 125x2800	U			
OUTTRAP250/100	Trappe d'accès pour passerelles de sous-hausse OUTINORD 250x100	U			
OUTTRAP250/280	Trappe d'accès pour passerelles de panneaux OUTINORD 2500x2800	U			
ROA30-1/3N	 BOUCHONS A AILETTE OUTINORD Diam 30mm - Ep 1.00 à 3.00 mm - Noir	U			
VIS12X50	Vis H12 X 50 - OUTINORD -	U			
VIS14X100	Vis H14 X 100 - OUTINORD -	U			
VIS14X110	Vis H14 X 110 - OUTINORD -	U			
VIS14X130	Vis T H14 -130/60 OUTINORD	U			
VIS14X50	Vis H14-50 - OUTINORD -	U			
VIS14X60	Vis H14 X 60 - OUTINORD -	U			
VIS14X80	Vis H14 X 80 - OUTINORD -	U			



INTEQUEDIS

Vente et Location de Matériel BTP

FAMILLE :














COFFRAGE MANUPORTABLE THERMOPLASTIQUE

9/11/12 Av MI de Lattre de Tassigny 69330 Meyzieu




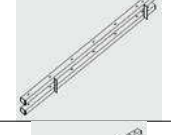
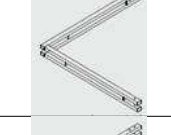
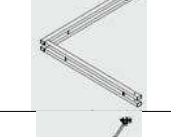

Tél : 04 72 83 01 73 / Fax 04 78 65 03 44

intequedis@intequedis.com

www.intequedis.com

Code	Désignation	Unité				Poids
MATERIEL - COFFRAGE MANUPORTABLE THERMOPLASTIQUE - Coffrage Manuportable Thermoplastique						
L-CMP	 Location de Coffrage Manuportable Thermoplastique - M ²	M2				Loc
PCT120/60	 Panneau de Coffrage COFFREDIS - Thermoplastique - 1.20 x 0.60 m	U				Loc 9,7 kg
PCT18/60	 Panneau de Coffrage COFFREDIS - Thermoplastique - 0.18 x 0.60 m	U				Loc 1,3 kg
PCT20/20	 Panneau de Coffrage COFFREDIS - Thermoplastique - 0.20 x 0.20 m	U				Loc 0,78 kg
PCT20/25	 Panneau de Coffrage COFFREDIS - Thermoplastique - 0.20 x 0.25 m	U				Loc 0,93 kg
PCT20/30	 Panneau de Coffrage COFFREDIS - Thermoplastique - 0.20 x 0.30 m	U				1,03 kg
PCT20/60	 Panneau de Coffrage COFFREDIS - Thermoplastique - 0.20 x 0.60 m	U				1,9 kg
PCT25/25	 Panneau de Coffrage COFFREDIS - Thermoplastique - 0.25 x 0.25 m	U				1,05 kg
PCT25/30	 Panneau de Coffrage COFFREDIS - Thermoplastique - 0.25 x 0.30 m	U				1,2 kg
PCT25/60	 Panneau de Coffrage COFFREDIS - Thermoplastique - 0.25 x 0.60 m	U				Loc 2,1 kg
PCT30/30	 Panneau de Coffrage COFFREDIS - Thermoplastique - 0.30 x 0.30 m	U				1,35 kg
PCT30/60	 Panneau de Coffrage COFFREDIS - Thermoplastique - 0.30 x 0.60 m	U				Loc 2,4 kg
PCT40/60	 Panneau de Coffrage COFFREDIS - Thermoplastique - 0.40 x 0.60 m	U				3,1 kg

Code	Désignation	Unité				Poids
PCTAE600	 Panneau de Coffrage COFFREDIS - Thermoplastique - Angle Extérieur 0.25 x 0.60 m	U				2,7 kg
PCTAEC600	 Panneau de Coffrage COFFREDIS - Thermoplastique - Angle Extérieur 0.075/0.075 x 0.60 m	U				0,5 kg
PCTAI200	 Panneau de Coffrage COFFREDIS - Thermoplastique - Angle Intérieur 0.25/0.10 x 0.20 m	U				1,1 kg
PCTAI250	 Panneau de Coffrage COFFREDIS - Thermoplastique - Angle Intérieur 0.25/0.10 x 0.25 m	U				1,25 kg
PCTAI300	 Panneau de Coffrage COFFREDIS - Thermoplastique - Angle Intérieur 0.25/0.10 x 0.30 m	U				1,5 kg
PCTAI600	 Panneau de Coffrage COFFREDIS - Thermoplastique - Angle Intérieur 0.25/0.10 x 0.60 m	U				2,74 kg
PCTASI100	 Panneau de Coffrage COFFREDIS - Thermoplastique - Angle Supérieur Intérieur 0.25/0.25 x 0.10 m	U				1,4 kg
PCTR30	 Demie Coquille Poteau Rond - Diamètre 30 cm - Hauteur 75 cm	U				5,2 kg
PCTR40	 Demie Coquille Poteau Rond - Diamètre 40 cm - Hauteur 75 cm	U				5,2 kg

Code	Désignation	Unité				Poids
MATERIEL - COFFRAGE MANUPORTABLE THERMOPLASTIQUE - Accessoires Coffrage Manuportable Thermo						
PCT1	 Poignée de Verrouillage	U			Loc	0,07 kg
PCTBP	 Bride de Pied	U			Loc	0,07 kg
PCTC	 Cône de Bouchage pour Coffrage COFFREDIS	U			Loc	0,07 kg
PCTF120	 Filière pour Coffrage Thermoplastique COFFREDIS - 1.20 m - Peint	U				4,18 kg
PCTFA090	 Filière d'angle pour Coffrage Thermoplastique COFFREDIS - 0.90/0.90 m - Peint	U				6,11 kg
PCTFA120	 Filière d'angle pour Coffrage Thermoplastique COFFREDIS - 1.20/1.20 m - Peint	U				8,23 kg
PCTTP260	 Ensemble Tirant Poussant COFFREDIS - Béquille 2.00/2.60 m + Contre Fleche 0.85/1.40 m - Peint	U				18,4 kg



INTEQUEDIS

Vente et Location de Matériel BTP

FAMILLE :


CONSOMMABLES CHANTIER

9/11/12 Av MI de Lattre de Tassigny 69330 Meyzieu


Tél : 04 72 83 01 73 / Fax 04 78 65 03 44



intequedis@intequedis.com

www.intequedis.com

Code	Désignation	Unité				Poids
MATERIEL - CONSOMMABLES CHANTIER - Tiges et Ecrus de Serrage						
CLEF36	 Cleef de Coffrage à Cliquet 36 mm - pour Coffrage HUSSOR et SATECO	U			Loc	2,5 kg
CLEF38	 Cleef de Coffrage à Cliquet 38 mm - pour Coffrage OUTINORD	U			Loc	2,5 kg
CLEFINT36	 Cleef de Coffrage à Cliquet Réversible Ø 36mm / 36 mm pour Coffrage HUSSOR et SATECO	U			Loc	1,9 kg
CLEFINT38	 Cleef de Coffrage à Cliquet Réversible Ø 38mm / 38 mm pour Coffrage OUTINORD	U			Loc	1,9 kg
L-T+E	 Location Ensemble Tige 20/23 mm Lg 1.00 m et Ecrus selon marque de coffrage - (U)	U			Loc	
YWOB	 Ecrus OUTINORD Ø 20/23 mm - Base Flottante - Galvanisé - Cleef de 38 mm	U			Loc	1,1 kg
YWOC	 Ecrus OUTINORD Ø 20/23 mm - Base Carré - Galvanisé - Cleef de 38 mm	U			Loc	0,8 kg
YWS8	 Ecrus SATECO Ø 20/23 mm - Base Fixe - Galvanisé - Cleef de 36 mm	U				
YWS9	 Ecrus SATECO Ø 20/23 mm - Base Flottante - Galvanisé - Cleef de 36 mm	U				
YWU1	 Ecrus HUSSOR Ø 20/23 mm - Base Flottante - Galvanisé - Cleef de 36 mm	U			Loc	
YWU2	 Ecrus HUSSOR Ø 20/23 mm - Base Plate - Galvanisé - Cleef de 36 mm	U			Loc	
YWU3	 Ecrus Forgé 3 Ailes - Diamètre Ø 20/23 mm	U				1,05 kg
ZG08	 Tige de Serrage Haute Résistance - Diamètre 15-17 mm - Galvanisée - Longueur : 0.86 m	U				1,9 kg

Code	Désignation	Unité				Poids
ZG10	 Tige de Serrage Haute Résistance - Diamètre 15-17 mm - Galvanisée - Longueur : 1.00 m	U			Loc	2 kg
ZG12	 Tige de Serrage Haute Résistance - Diamètre 15-17 mm - Galvanisée - Longueur : 1.20 m	U			Loc	2,4 kg
ZG15	 Tige de Serrage Haute Résistance - Diamètre 15-17 mm - Galvanisée - Longueur : 1.50 m	U				3 kg
ZG20	 Tige de Serrage Haute Résistance - Diamètre 15-17 mm - Galvanisée - Longueur : 2.00 m	U				4 kg
ZG40	 Tige de Serrage Haute Résistance - Diamètre 15-17 mm - Galvanisée - Longueur : 4.00 m	U				8 kg
ZG60	 Tige de Serrage Haute Résistance - Diamètre 15-17 mm - Galvanisée - Longueur : 6.00 m	U				12 kg
ZGE	 Ecrou Fonte Diamètre Ø 17 m - 3 Ailes - Base 110 mm	U			Loc	0,87 kg
ZR10	 Tige de Serrage Haute Résistance - Diamètre 20-23 mm - Galvanisée - Longueur : 1.00 m	U			Loc	2,6 kg
ZR12	 Tige de Serrage Haute Résistance - Diamètre 20-23 mm - Galvanisée - Longueur : 1.20 m	U			Loc	3,12 kg
ZR15	 Tige de Serrage Haute Résistance - Diamètre 20-23 mm - Galvanisée - Longueur : 1.50 m	U			Loc	3,9 kg
ZR20	 Tige de Serrage Haute Résistance - Diamètre 20-23 mm - Galvanisée - Longueur : 2.00 m	U			Loc	5,2 kg
ZR30	 Tige de Serrage Haute Résistance - Diamètre 20-23 mm - Galvanisée - Longueur : 3.00 m	U				7,8 kg
ZR40	 Tige de Serrage Haute Résistance - Diamètre 20-23 mm - Galvanisée - Longueur : 4.00 m	U				10,4 kg

Code	Désignation	Unité				Poids
ZR60	 Tige de Serrage Haute Résistance - Diamètre 20-23 mm - Galvanisée - Longueur : 0.60 m	U				15.6 kg

Code	Désignation	Unité				Poids
MATERIEL - CONSOMMABLES CHANTIER - Magnétique						
AIMANB	 BLOC AIMANT Magnétique - Polyéthylène avec Poignée - 400 kg	U				2,85 kg
AIMANBA	 BLOC AIMANT Magnétique - Polyéthylène Coque Acier avec Poignée - 400 kg	U			Loc	3,91 kg



INTEQUEDIS

Vente et Location de Matériel BTP

FAMILLE :




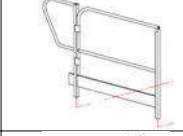

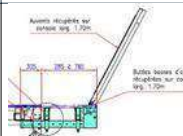




PASSERELLE DE TRAVAIL


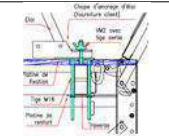
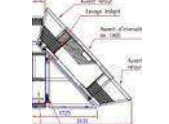
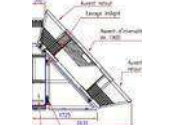
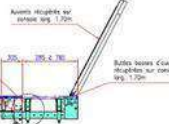
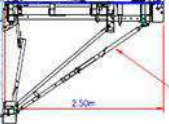
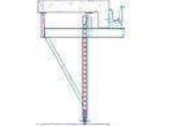
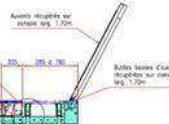
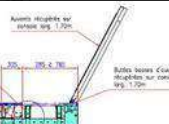
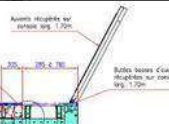
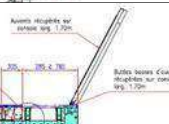
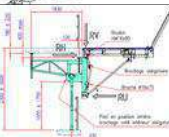

9/11/12 Av MI de Lattre de Tassigny 69330 Meyzieu





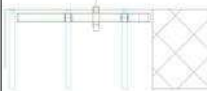

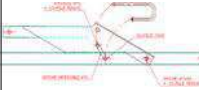
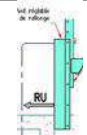





Tél : 04 72 83 01 73 / Fax 04 78 65 03 44

intequedis@intequedis.com

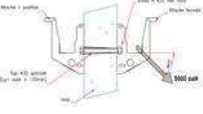
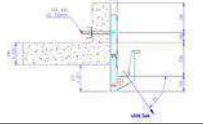
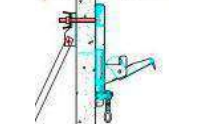
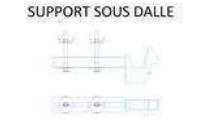



www.intequedis.com

Code	Désignation	Unité			Poids
MATERIEL - PASSERELLE DE TRAVAIL - Passerelle SATECO PRM					
L-PASSPRMML	 <p>Location de Passerelle de Travail Galvanisée SATECO PRM - (MI) ATTENTION TOUTES DECOUPES DE PLANCHERS SERONT FACTURÉES Les quantités définitives seront déterminées après réception des plans en DWG et votre approbation sous 48 h Inclus sabots standards - Les accessoires spécifiques (rallonge de pieds - sabots sous et sur dalle - porteur latéral - extension arrière etc) feront l'objet d'un devis complémentaire Pour toute commande de location supérieure à 2 mois, en cas de retour anticipé dans les 2 mois de la livraison, une plus value de 10.00 euros par ml par mois sera facturée au titre des frais de mise en oeuvre engagé. Etude / plans de calepinage : 1 niveau inclus dans notre offre, Toute Demande pour autres niveaux fera l'objet de l'établissement d'un devis complémentaire de 250 € HT par niveau</p>	ML			Loc
L-PASSPRMMU	 <p>Location de Passerelle de Travail Galvanisée SATECO PRM - (U) ATTENTION TOUTES DECOUPES DE PLANCHERS SERONT FACTURÉES - Les quantités définitives seront déterminées après réception des plans en DWG et votre approbation sous 48 h Inclus sabots standards - Les accessoires spécifiques feront l'objet d'un devis complémentaire</p>	U			Loc
L-PASSPRMT1	 <p>Location Accessoires Passerelles de Travail SATECO PRM - Sabots Spécifiques - (U)</p>	U			Loc
L-PASSPRMT2	 <p>Location Accessoires Passerelles de Travail SATECO PRM - Garde Corps - (U)</p>	U			Loc 14 kg
L-PASSPRMT3	 <p>Location Accessoires Passerelles de Travail SATECO PRM - Rallonge de Pied - (U)</p>	U			Loc
L-PASSPRMT4	Location Accessoires Passerelles de Travail - (U)	U			Loc
L-PASSPRMT5	 <p>Location Accessoires Passerelles de Travail - Extension Arrière - (MI)</p>	ML			Loc
PRM2F0900	 <p>Passerelle SATECO PRM 0.90 / 1.80 m</p>	U			Loc 500 kg
PRM2F1100	 <p>Passerelle SATECO PRM 1.10 / 2.50 m</p>	U			Loc 500 kg
PRM2F1900	 <p>Passerelle SATECO PRM 1.90 / 4.00 m</p>	U			Loc 625 kg
PRM3F3700	 <p>Passerelle SATECO PRM 3.70 / 6.60 m</p>	U			Loc 1416 kg

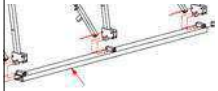



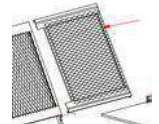
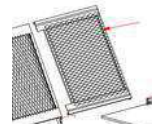
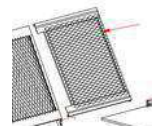
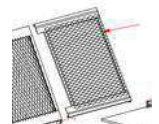





Code	Désignation	Unité				Poids
PRM4F5500	 Passerelle SATECO PRM 5.50 / 7.60 m	U			Loc	1670 kg
PRMANCRAGA	 Ancrage Type "A" pour Passerelle SATECO PRM	U			Loc	4,7 kg
PRMANGLED	 Angle Passerelle SATECO PRM - Droit	U			Loc	
PRMANGLEG	 Angle Passerelle SATECO PRM - Gauche	U			Loc	
PRMBOIS	 Extension pour Passerelle PRM -	ML			Loc	
PRMBRACON	 Bracon de Reprise pour Passerelle SATECO PRM	U			Loc	40 kg
PRMDMREP	 Demi Pied de Reprise pour Passerelle SATECO PRM	U			Loc	70 kg
PRMEXTAR1100	 Extension Arrière pour Passerelle SATECO PRM 1.10 / 2.50 m	U			Loc	
PRMEXTAR1900	 Extension Arrière pour Passerelle SATECO PRM 1.90 / 4.00 m	U			Loc	
PRMEXTAR3700	 Extension Arrière pour Passerelle SATECO PRM 3.70 / 6.60 m	U			Loc	372 kg
PRMEXTAR5500	 Extension Arrière pour Passerelle SATECO PRM 5.50 / 7.60 m	U			Loc	
PRMFERMREP	 Ferme de Reprise à Pied Repliable - Galvanisé - pour Passerelle SATECO PRM	U			Loc	125 kg
PRMFFIX	 Potelet à Bloqueurs Galvanisé pour Fermeture Fixe	U			Loc	14,5 kg

Code	Désignation	Unité				Poids
PRMG CART	 Garde Corps Extrémité Articulé Extensible pour Passerelle SATECO PRM	U			Loc	22,4 kg
PRMGCE	 Garde Corps Extrémité Articulé pour Passerelle SATECO PRM	U			Loc	14 kg
PRMGCEEXTAR	 Extension arrière Garde Corps Extrémité pour Passerelle SATECO PRM	U			Loc	
PRMGCFIXE	 Garde Corps Extrémité Fixe pour Passerelle SATECO PRM	U			Loc	14,9 kg
PRMPLAQ	Plaque Signalétique/Repérage pour Passerelles - Acier Ep 3 mm - 29 x 38 cm 4 percages	U				
PRMPOORTEUR	 Porteur Latéral pour Passerelle SATECO PRM	U			Loc	19 kg
PRMRALLONGE	 Rallonge de Pied pour Passerelle SATECO PRM	U			Loc	
PRMRALLPESC	 Pièce Escamotable pour Rallonge de Pied PRM (PRMRALLONGE) pour Modèle PRM à Repliage Arrière	U			Loc	
PRMRALLPREG	 Pied Réglable pour Rallonge de Pied pour Passerelle SATECO PRM	U			Loc	
PRMSABCABLR	 Cable de Récupération pour Passerelle SATECO PRM - Lg 3.00 m	U			Loc	1,27 kg
PRMSABOPAN	 Panier à Attaches Volantes PRM SATECO - Pour 28 unités	U			Loc	106 kg
PRMSABOSSDPAN	 Panier à Attaches Volantes Sur Dalle et Sous Dalle PRM SATECO	U			Loc	106 kg
PRMSABOT	 SABOT STANDARD Attache Volante équipée : Tige Ø 30 mm - 33 cm + écrous pour Passerelle SATECO PRM - Voile Epaisseur 25 cm maxi	U			Loc	7,5 kg
PRMSABOT2	 SABOT STANDARD Attache Volante équipée : Tige Ø 30 mm - 50,5 cm + écrous pour Passerelle SATECO PRM - Voile Epaisseur MAXI 40 cm	U			Loc	8,3 kg

Tarif

Code	Désignation	Unité				Poids
PRMSABOT3	 <p>Attache Volante Femelle - Non équipée - Réf SATECO 16421110 - Peint Bleu</p>	U			Loc	4,5 kg
PRMSABOT4	 <p>Attache Volante Sur Allege - équipée : Tige Ø 30 mm - 32 cm + écrous pour Passerelle SATECO PRM - Voile Epaisseur 25 cm maxi</p>	U			Loc	12 kg
PRMSABOTOBS	 <p>Attache Volante Réglable pour plate-forme OBS pour coffrage de balcon</p>	U			Loc	7,5 kg
PRMSABOTSD	<p>SUPPORT SOUS DALLE</p>  <p>Attache Volante Sous Dalle pour Passerelle SATECO PRM</p>	U			Loc	28 kg
PRMSABOTSD1	<p>SABOT SUR DALLE 0,70m</p>  <p>Attache Volante Sur Dalle pour Passerelle SATECO PRM Long Attache 40 cm (Porte à Faux 0 mm) Long TTI 55 cm</p>	U			Loc	24 kg
PRMSABOTSD2	<p>SABOT SUR DALLE 0,70m</p>  <p>Attache Volante Sur Dalle pour Passerelle SATECO PRM Long Attache 60 cm (Porte à Faux 20 mm) Long TTI 75 cm</p>	U			Loc	24 kg
PRMSABOTSD3	<p>SABOT SUR DALLE 0,70m</p>  <p>Attache Volante Sur Dalle pour Passerelle SATECO PRM Long Attache 100 cm (Porte à Faux 200 mm) Long TTI 112 cm</p>	U			Loc	24 kg

Code	Désignation	Unité			Poids
CP30M ²	 Contre plaqué 30 mm Contre plaqué LAUDIO PLY PIN QUALITE II/III EXTERIEUR COLLAGE WBP 250 X 125 - 30 MM -Au M ²	M2			
CP30U	 Contre plaqué 30 mm Contre plaqué LAUDIO PLY PIN QUALITE II/III EXTERIEUR COLLAGE WBP 250 X 125 - 30 MM -Unité	U			
ECMFR30	 Ecro à 2 Ailettes D30 pour Tige de Sabot de Paserelles de Travail - FR30	U			0,61 kg
ECMFR30M	 Ecro à 2 Manettes D30 pour Tige de Sabot de Paserelles de Travail - FR30	U			0,61 kg
ECSABFR30	 Ecro HU30 pour Tige Filetée de Sabot de Passerelles de Travail - FR30	U			0,2 kg
PASSBACHE	 Bâche Personnalisée Microperforée individualisée - Fixation par oeuillet- 270 gr/m ² - 1.20 x 1.60 m	U		Loc	15 kg
PRM01	 Traverse Extensible pour Passerelle SATECO PRM F1100	U		Loc	
PRM02	 Traverse Extensible pour Passerelle SATECO PRM F1900	U		Loc	
PRM03	 Traverse Extensible pour Passerelle SATECO PRM F3700	U		Loc	
PRM04	 Diagonale de Pied de Console pour Passerelle SATECO PRM F1100	U		Loc	
PRM05	 Diagonale de Pied de Console pour Passerelle SATRECO PRM F1900	U		Loc	
PRM06	 Diagonale de Pied de Console pour Passerelle SATRECO PRM F3700	U		Loc	
PRM07	 Diagonale de Pied de Console pour Passerelle SATRECO PRM F5500	U		Loc	

Code	Désignation	Unité				Poids
PRM08	 U-Bas Extensible pour Passerelle SATECO PRM F1100	U				Loc
PRM09	 U-Bas Extensible pour Passerelle SATECO PRM F1900	U				Loc
PRM10	 U-Bas Extensible pour Passerelle SATECO PRM F3700	U				Loc
PRM11	 U-Bas Extensible pour Passerelle SATECO PRM F5500	U				Loc
PRM12	 Auvent Extensible pour Passerelle SATECO PRM F1100	U				Loc
PRM13	 Auvent Extensible pour Passerelle SATECO PRM F1900	U				Loc
PRM14	 Auvent Extensible pour Passerelle SATECO PRM F3700	U				Loc
PRM15	 Auvent Extensible pour Passerelle SATECO PRM F5500	U				Loc
PRM16	 Bras Cassé Haut pour Passerelle SATECO PRM	U				Loc
PRM17	 Bras Cassé Bas pour Passerelle SATECO PRM	U				Loc
PRM18	 Tube Oblique pour Passerelle SATECO PRM	U				Loc
PRMKJ	 Kit de Jonction pour Passerelles PRM SATECO Inclus : porteur de jonction - 3 traverses de jonction - U Bas de Jonction	U				100 kg
PRMSD	Semelle Palstique Découpée de Protection de Sabot - Ep 5 mm	U				
PRMSDF	Feuille 1500 x 1400 mm pour Protection de Sabot - Ep 5 mm	U				
TFSABU33	 Tige Filetée à Filet Rond - Diam 30 - pour Sabot de Passerelles de Travail - FR30 - Lg 33 cm	U				Loc 1,5 kg

Code	Désignation	Unité				Poids
TFSABU50	 Tige Filetée à Filet Rond - Diam 30 - pour Sabot de Passerelles de Travail - FR30 - Lg 50.5 cm	U			Loc	2,9 kg
TFSABUML	 Tige Filetée à Filet Rond - Diam 30 - pour Sabot de Passerelles de Travail - FR30 - Lg 1.00 ml	U			Loc	4,5 kg



INTEQUEDIS

Vente et Location de Matériel BTP

FAMILLE :





**COFFRAGE HORIZONTAL -
ETAIS -TIRANT POUSSANT**










9/11/12 Av MI de Lattre de Tassigny 69330 Meyzieu














Tél : 04 72 83 01 73 / Fax 04 78 65 03 44




intequedis@intequedis.com

www.intequedis.com

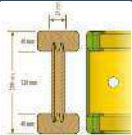
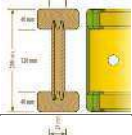
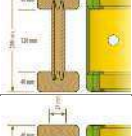
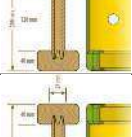

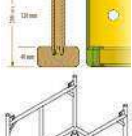
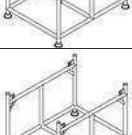
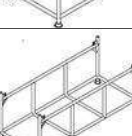
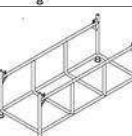




Code	Désignation	Unité			Poids
MATERIEL - COFFRAGE HORIZONTAL - ETAIS - TIRANT POU - Coffrage de Plancher Aluminium					
L-PLALU300	 <p>Location de Coffrage de Plancher Aluminium DALPHI HSP 3.00 m (Dalle 20 cm) - (M²) Inclus : Poutrelles Primaires / Poutrelles Secondaires / Support Technique ST1 Maxi 3.00 m à Tête de Décoffrage Intégrée / Paniers</p> <p>Étude / plan de calepinage : Premier plan (2 indices) est inclus dans notre offre (niveau précisé par client), réalisé après confirmation de commande, afin de définir la nomenclature du matériel, le tout envoyé au client pour "approbation" sous 48 h, et renvoi d'un ACCUSE RECEPTION DE COMMANDE (ARC)</p> <p>Toute demande de plan supplémentaire, fera l'objet de l'envoi d'un devis d'un montant de 250,00 E/HT par niveau, ou zone.</p>	M2			Loc
L-PLALU350	 <p>Location de Coffrage de Plancher Aluminium DALPHI HSP 3.50m (Dalle 20 cm) - (M²) Inclus : Poutrelles Primaires / Poutrelles Secondaires / Support Technique ST2 Maxi 3.50 m à Tête de Décoffrage Intégrée / Paniers</p> <p>Étude / plan de calepinage : Premier plan (2 indices) est inclus dans notre offre (niveau précisé par client), réalisé après confirmation de commande, afin de définir la nomenclature du matériel, le tout envoyé au client pour "approbation" sous 48 h, et renvoi d'un ACCUSE RECEPTION DE COMMANDE (ARC)</p> <p>Toute demande de plan supplémentaire, fera l'objet de l'envoi d'un devis d'un montant de 250,00 E/HT par niveau, ou zone.</p>	M2			Loc
L-PLALU400	 <p>Location de Coffrage de Plancher Aluminium DALPHI HSP 4.00 m (Dalle 20 cm) - (M²) Inclus : Poutrelles Primaires / Poutrelles Secondaires / Support Technique ST3 Maxi 4.00 m à Tête de Décoffrage Intégrée / Paniers</p> <p>Étude / plan de calepinage : Premier plan (2 indices) est inclus dans notre offre (niveau précisé par client), réalisé après confirmation de commande, afin de définir la nomenclature du matériel, le tout envoyé au client pour "approbation" sous 48 h, et renvoi d'un ACCUSE RECEPTION DE COMMANDE (ARC)</p> <p>Toute demande de plan supplémentaire, fera l'objet de l'envoi d'un devis d'un montant de 250,00 E/HT par niveau, ou zone.</p>	M2			Loc
L-PLTOPDAL300	 <p>Location de Coffrage de Plancher Aluminium TOPDALLE HSP 3.00 m (Dalle 20 cm) - (M²) Inclus : Poutrelles Primaires / Poutrelles Doubles/Cadres Secondaires / Support Technique ST1 Maxi 3.00 m à Tête de Décoffrage Intégrée / Paniers</p> <p>Étude / plan de calepinage : Premier plan (2 indices) est inclus dans notre offre (niveau précisé par client), réalisé après confirmation de commande, afin de définir la nomenclature du matériel, le tout envoyé au client pour "approbation" sous 48 h, et renvoi d'un ACCUSE RECEPTION DE COMMANDE (ARC)</p> <p>Toute demande de plan supplémentaire, fera l'objet de l'envoi d'un devis d'un montant de 250,00 E/HT par niveau, ou zone.</p>	M2			Loc






Code	Désignation	Unité				Poids
L-PLTOPDAL350	 <p>Location de Coffrage de Plancher Aluminium TOPDALLE HSP 3.50 m (Dalle 20 cm) - (M²) Inclus : Poutrelles Primaires / Poutrelles Doubles/Cadres Secondaires / Support Technique ST2 Maxi 3.50 m à Tête de Décoffrage Intégrée / Paniers</p> <p>Étude / plan de calepinage : Premier plan (2 indices) de calepinage est inclus dans notre offre (niveau précisé par client), réalisé après confirmation de commande, afin de définir la nomenclature du matériel, le tout envoyé au client pour "approbation" sous 48 h, et renvoi d'un ACCUSE RECEPTION DE COMMANDE (ARC)</p> <p>Toute demande de plan supplémentaire, fera l'objet de l'envoi d'un devis d'un montant de 250,00 E/HT par niveau, ou zone.</p>	M2				Loc
L-PLTOPDAL400	 <p>Location de Coffrage de Plancher Aluminium TOPDALLE HSP 4.00 m (Dalle 20 cm) - (M²) Inclus : Poutrelles Primaires / Poutrelles Doubles/Cadres Secondaires / Support Technique ST3 Maxi 4.00 m à Tête de Décoffrage Intégrée / Paniers</p> <p>Étude / plan de calepinage : Premier plan (2 indices) de calepinage est inclus dans notre offre (niveau précisé par client), réalisé après confirmation de commande, afin de définir la nomenclature du matériel, le tout envoyé au client pour "approbation" sous 48 h, et renvoi d'un ACCUSE RECEPTION DE COMMANDE (ARC)</p> <p>Toute demande de plan supplémentaire, fera l'objet de l'envoi d'un devis d'un montant de 250,00 E/HT par niveau, ou zone.</p>	M2				Loc
L-SECUALPHI	 <p>Location Sécurité Périphérique pour coffrage de plancher TOPDALLE et DALPHI - (U)</p>	U				
L-ST	 <p>Location de Support Technique ST à Tête de Décintrement Intégrées pour Coffrage de Plancher Aluminium DALPHI ou TOPDALLE - (U) Suivant Nomenclature</p>	U				Loc 20 kg
PP090	 <p>Poutrelle Alu ALPHI Primaire de 090</p>	U				Loc 5,4 kg
PP110	 <p>Poutrelle Alu ALPHI Primaire de 110</p>	U				Loc 6,6 kg
PP150	 <p>Poutrelle Alu ALPHI Primaire de 150</p>	U				Loc 9 kg
PP180	 <p>Poutrelle Alu ALPHI Primaire de 180</p>	U				Loc 13 kg
PP200	 <p>Poutrelle Alu ALPHI Primaire de 200</p>	U				Loc 14 kg








Code	Désignation	Unité				Poids
PS110	 Poutrelle Alu ALPHI Secondaire de 110	U			Loc	3 kg
PS110-45	Poutrelle Alu ALPHI Secondaire de 110 coupée à 45°	U			Loc	
PS150	 Poutrelle Alu ALPHI Secondaire de 150	U			Loc	4,1 kg
PS180	 Poutrelle Alu ALPHI Secondaire de 180	U			Loc	4,9 kg
PS180-45	Poutrelle Alu ALPHI Secondaire de 180 coupée à 45°	U			Loc	
PSCADRE110	 Cadralu Topdalle secondaire de 110 antivol	U			Loc	5 kg
PSCADRE150	 Cadralu Topdalle secondaire de 150 antivol	U			Loc	6 kg
PSCADRE180	 Cadralu Topdalle Secondaire de 180 antivol	U			Loc	8 kg
SECUBRABS	 Bride/Bracon Anti-Basculement	U			Loc	
SECUFAB	 Fourche Sécurité Anti Basculement ALPHI	U			Loc	2 kg
SECUPOTPR120	 Potelet primaire de 1.20 m	U			Loc	
SECUPOTT120	 Potelet tête 1,20 m	U			Loc	
ST1	 Etaï Support n°1 (190-300 m) ALPHI - Manchon Bleu	U			Loc	18,5 kg
ST2	 Etaï Support n°2 (220-350 m) ALPHI - Manchon Orange	U			Loc	19,5 kg
ST3	 Etaï Support n°3 (245-400 m) ALPHI - Manchon Vert	U			Loc	23,5 kg





Code	Désignation	Unité				Poids
TI	 Tête Isolée ALPHI pour ST 1 - 2 - 3 Charge maxi 40 kN - Hauteur 33 cm- Perçage 4 x D12 x 80	U			Loc	3,8 kg
TIB	 Boulon 13x 30 avec rondelle et Ecrou	U			Loc	
TOPERCHE	 Top Perche pour aide au montage TOP DALLE	U			Loc	4,1 kg













Code	Désignation	Unité				Poids
MATERIEL - COFFRAGE HORIZONTAL - ETAIS - TIRANT POU - Coffrage de Plancher Traditionnel						
1320	Trépied Repliable - Étai Ø 55 à Ø 76 mm - Peint	U				
1320.1	 Trépied Repliable - Étai Ø 55 à Ø 76 mm - Galvanisé	U			Loc	13 kg
1320.1F	 Trépied Fixe à Clavette (Étai Ø 55 à Ø 76 mm) - Galva	U				
512850	 Lève Plaque (Aide au décoffrage)	U			Loc	
CR 918	 Coulisseau pour Sécurité de Poutrelle Bois 20 cm - Peint	U			Loc	
CR 918Z	 Coulisseau pour Sécurité de Poutrelle Bois 20 cm - Galvanisé	U			Loc	
FOUG12	 Fourche Double-Position - Hauteur de patte 12 cm - Galvanisée	U			Loc	2,8 kg
FOUG19	 Fourche Double-Position - Hauteur de patte 19 cm - Galvanisée	U			Loc	2,8 kg
FOUP	 Fourche Double-Position - Peinte	U			Loc	2,5 kg
INT20-195	 Poutrelle Bois 20 cm Avec Embouts Plastiques - Lg 1,95 m Ame 3 plis 27 mm	U			Loc	6,8 kg
INT20-245	 Poutrelle Bois 20 cm Avec Embouts Plastiques - Lg 2,45 m Ame 3 plis 27 mm	U			Loc	8,5 kg
INT20-265	 Poutrelle Bois 20 cm Avec Embouts Plastiques - Lg 2,65 m Ame 3 plis 27 mm	U			Loc	12,45 kg
INT20-290	 Poutrelle Bois 20 cm Avec Embouts Plastiques - Lg 2,90 m Ame 3 plis 27 mm	U			Loc	13,65 kg
INT20-330	 Poutrelle Bois 20 cm Avec Embouts Plastiques - Lg 3,30 m Ame 3 plis 27 mm	U			Loc	15,5 kg




Code	Désignation	Unité				Poids
INT20-360	 Poutrelle Bois 20 cm Avec Embouts Plastiques - Lg 3,60 m Ame 3 plis 27 mm	U			Loc	17 kg
INT20-390	 Poutrelle Bois 20 cm Avec Embouts Plastiques - Lg 3,90 m Ame 3 plis 27 mm	U			Loc	18,3 kg
INT20-450	 Poutrelle Bois 20 cm Avec Embouts Plastiques - Lg 4,50 m Ame 3 plis 27 mm	U			Loc	21,15 kg
INT20-490	 Poutrelle Bois 20 cm Avec Embouts Plastiques - Lg 4,90 m Ame 3 plis 27 mm	U			Loc	23 kg
INT20-590	 Poutrelle Bois 20 cm Avec Embouts Plastiques - Lg 5,90 m Ame 3 plis 27 mm	U			Loc	28 kg
INT20-FC	Frais de Coupe pour Mise à Dimension Poutrelles Bois INT-20	U				
INT20-ML	 Poutrelle Bois 20 cm Avec Embouts Plastiques au ml Ame 3 plis 27 mm	ML			Loc	4,5 kg
INTPAN1600G	 Panier pour Poutrelles Bois INT-20 cm - 1.60 x 1.124 x 1.12 m - Galvanisé Charge Utile 1T5	U			Loc	25 kg
INTPAN1600P	 Panier pour Poutrelles Bois INT-20 cm - 1.60 x 1.124 x 1.12 m - Peint Charge Utile 1T5	U			Loc	25 kg
INTPAN300G	 Panier pour Poutrelles Bois INT-20 cm - 3.00 x 1.124 x 1.12 m - Galvanisé Charge Utile 1T5	U			Loc	25 kg
INTPAN300P	 Panier pour Poutrelles Bois INT-20 cm - 3.00 x 1.124 x 1.12 m - Peint Charge Utile 1T5	U			Loc	25 kg
L-ACCESTRAD	 Location Accessoires Coffrage de PLancher Traditionnel - (U)	U			Loc	
L-COFPLTRAD	 Location Coffrage de Plancher Traditionnel < ou = à 3.00 m - (M²)	M2			Loc	
L-COFPLTRAD350	 Location Coffrage de Plancher Traditionnel < ou = à 3,50 m - (M²)	U			Loc	

Code	Désignation	Unité				Poids
L-COFPLTRAD400	 Location Coffrage de Plancher Traditionnel < ou = à 4.00 m - (M²)	M2			Loc	
L-FOU	 Location de Fourche de Coffrage - (U)	U			Loc	
L-POUINT20ML	 Location de Poutrelles Bois INT20 (MI)	ML			Loc	3,5 kg
L-POUINT20U	 Location de Poutrelles Bois INT20 (U)	U				
L-TREP	 Location de Trépieds	U			Loc	

Code	Désignation	Unité				Poids
MATERIEL - COFFRAGE HORIZONTAL - ETAIS - TIRANT POU - Contre-Plaqué						
CP15C	 Contre-Plaqué -15 mm - 1.25 x 2.50 m - 11 plis Qualité Combi - Filmé 2 faces 120gr/m ² /face Palette de 60 feuilles soit 187.5 m ²	M2				
CP15P	 Contre plaqué - 15 mm - 1.25 x 2.50 m - 11 plis Qualité Peuplier- Filmé 2 faces 220gr/m ² /face Palette de 60 feuilles soit 187.5 m ²	M2			Loc	15,7 kg
CP18C	 Contre plaqué -18 mm - 1.25 x 2.50 m - 11 plis Qualité Combi - Filmé 2 faces 120gr/m ² /face	M2				
CP3PJ50100	 Contre Plaqué Tricollé 3 plis - 0.50 x 1.00 - 27 mm - Jaune	U				
CP3PJ50150	 Contre Plaqué Tricollé 3 plis - 0.50 x 1.50 - 27 mm - Jaune	U				
CP3PJ50200	 Contre Plaqué Tricollé 3 plis - 0.50 x 2.00 - 27 mm - Jaune	U				
CP3PJ50250	 Contre Plaqué Tricollé 3 plis - 0.50 x 2.50 - 27 mm - Jaune	U				
L-CP	Location de Contre-Plaqué	M2			Loc	

Code	Désignation	Unité			Poids
MATERIEL - COFFRAGE HORIZONTAL - ETAIS - TIRANT POU - Etais et Etrésillons					
ET06G100	 Etai 0.60 x 1.00 m avec Renfort Pied - Galvanisé Garde à la Main - Garde au Pied - Anti-Déboitement Fût Diam 56 x 2 mm - Coulisse Diam 48 x 2 mm Platine de Tête 120 x 120 x 5 mm	U		Loc	8,85 kg
ET10G160	 Etai 1.00 x 1.60 m avec Renfort Pied - Galvanisé Garde à la Main - Garde au Pied - Anti-Déboitement Fût Diam 56 x 2 mm - Coulisse Diam 48 x 2 mm Platine de Tête 120 x 120 x 5 mm	U		Loc	10,8 kg
ET17G300+	 Etai PLUS+ 1.70 x 3.00 m avec Renfort Pied - Galvanisé Garde à la Main - Garde au Pied - Anti déboitement Fût Diam 56 x 2.5 mm - Coulisse Diam 48 x 2 mm Platine de Tête 120 x 120 x 8 mm Charge à 3.00 m : 1.25 T selon Norme EN1065	U		Loc	15,5 kg
ET17G300ECO	 Etai ECO 1.70 x 3.00 m avec Renfort Pied - Galvanisé Garde à la Main - Garde au Pied - Anti-Déboitement Fût Diam 56 x 2 mm - Coulisse Diam 48 x 2 mm Platine de Tête 120 x 120 x 5 mm Charge à 3.00 m : 880 kilos selon Norme 1065	U		Loc	13 kg
ET20G350+	 Etai PLUS+ 2.00 x 3.50 m avec Renfort Pied - Galvanisé Garde à la Main - Garde au Pied - Anti déboitement Fût Diam 56 x 2.5 mm - Coulisse Diam 48 x 2.9 mm Platine de Tête 120 x 120 x 8 mm	U		Loc	17,5 kg
ET20G350ECO	 ETAI ECO 2.00 x 3.50 m avec Renfort Pied - Galvanisé Garde à la Main - Garde au Pied - Anti-Déboitement Fût Diam 56 x 2 mm - Coulisse Diam 48 x 2 mm Platine de Tête 120 x 120 x 5 mm	U		Loc	15 kg
ET22G400+	 Etai PLUS+ 2.20 x 4.00 m avec Renfort Pied - Galvanisé Garde à la Main - Garde au Pied - Anti-Déboitement Fût Diam 56 x 2.5 mm - Coulisse Diam 48 x 2.9 mm Platine de Tête 120 x 120 x 8 mm 650 kg à 4.00 m selon Norme EN1065	U		Loc	18,5 kg
ET26G450+	 Etai PLUS+ 2.60 x 4.50 m avec Renfort Pied - Galvanisé Garde à la Main - Garde au Pied - Anti-Déboitement Fût Diam 56 x 2.5 mm - Coulisse Diam 48 x 2.9 mm Platine de Tête 120 x 120 x 8 mm 800 kg à 4.00 m selon Norme EN1065	U		Loc	20,6 kg
ETB300	 Etai type BD30B - Dimensions : Fermé 1.81 m / Ouvert 3.00 m - Course 1.19 m - Galva - Renfort de Pied - Conforme Classe EN1065	U		Loc	18 kg
ETB350	 Etai type BC35B - Dimensions : Fermé 2.06 m / Ouvert 3.50 m - course 1.44 m - Galva - Renfort de Pied - Conforme Classe EN1065	U		Loc	18 kg
ETBRO	 Broche Eclairage Ø 14	U		Loc	
ETD40N	 Eclairage Galva - D40N - 2.30 / 4.00 m filet externe	U		Loc	
ETD450	 Eclairage type D45B - Dimensions : Fermé 2.60 m / Ouvert 4.50 m - course 1.90 m - Galva - Renfort de Pied	U		Loc	31 kg
ETG500	Eclairage réglable 270 / 500 m PERI PEP 20 - Filet externe - Galvanisé	U		Loc	







Code	Désignation	Unité				Poids
ETG550	Etai 3.00 x 5.50 m - Renfort de Pied - Filet externe - Galvanisé	U				Loc
ETP500	Etai 2.70 x 5.00 m - Type 4 - Filet externe - Peint	U				Loc
ETPA01	 Etai 0.50 x 0.80 m - Manchon Acier - Peint	U				
ETPA02	 Etai 0.75 x 1.20 m - Manchon Acier - Peint	U				Loc
ETPA03	 Etai 1.00 x 1.75 m - Manchon Acier - Peint	U				Loc
ETPA04	 Etai 1.60 x 2.90 m - Manchon Acier - Peint	U				Loc
ETPA05	 Etai 2.20 x 3.80 m Manchon Acier - Peint	U				Loc
ETPA06	 Etai 2.50 x 4.50 m Manchon Acier - Peint	U				
ETPA07	 Etai 2.80 x 5.00 m Manchon Acier - Peint	U				
ETPF01	 Etai 0.50 x 0.80 m Manchon Fonte - Peint	U				Loc
ETPF02	 Etai 0.75 x 1.20 m Manchon Fonte - Peint	U				
ETPF05	 Etai 2.00 x 3.50 m Manchon Fonte - Peint	U				
ETPF07	 Etai 2.80 x 5.00 m Manchon Fonte - Peint	U				
L-ET200	Location d'Etai pour Coffrage de dalle ou Etagage - Hauteur sous dalle < 2.00 m - (U)	U				Loc
L-ET300	 Location d'Etai pour Coffrage de dalle ou Etagage - Hauteur sous dalle < 3.00 m - (U)	U				Loc

Code	Désignation	Unité				Poids
L-ET350	 Location d'Etai pour Coffrage de dalle ou Etayage - Hauteur sous dalle < 3.50 m - (U)	U			Loc	
L-ET400	Location d'Etai pour Coffrage de dalle ou Etayage - Hauteur sous dalle < 4.00 m - (U)	U			Loc	
L-ET450	 Location d'Etai pour Coffrage de dalle ou Etayage - Hauteur sous dalle < 4.50 m - (U)	U			Loc	
L-ET500	Location d'Etai pour Coffrage de dalle ou Etayage - Hauteur sous dalle < 5.00 m - (U)	U			Loc	
L-ET550	Location d'Etai pour Coffrage de dalle ou Etayage - Hauteur sous dalle < 5.50 m - (U)	U			Loc	
TCE150/150	 Cadre Fixe Tour Etai de 1m50 x 1m50 - Galvanisé - (2 demi cadres)	U			Loc	43 kg


Code	Désignation	Unité			Poids
MATERIEL - COFFRAGE HORIZONTAL - ETAIS - TIRANT POU - Tirant-Poussant et Prémur					
L-LEST	 Location de Lest de Stabilisaton - (U)	U			Loc
L-TP	 Location Tirant-Poussant	U			Loc
LEST1000	Lest Béton de 1000 kg	U			Loc 1000 kg
LEST1500	 Lest Béton 1500 kg - Coque Acier	U			Loc 1500 kg
LEST1600	 Lest Béton de 1600 kg	U			Loc 1600 kg
LEST2000	 Lest Béton de 2000 kg	U			Loc 2000 kg
LESTCOQUE	Coque Acier pour Lest Béton de 1500 kg	U			
PFAPAP	 Plate forme accès prémur avec portillon	U			Loc
PFAPAS	 Plate forme accès prémur avec sangle	U			Loc
PFR	 Roue Diamètre 200 mm pour Plate forme accès prémur Inclus entretoise acier, vis rondelle et écrous	U			1,25 kg
TPCOS	 Chape Galvanisée OUTINORD pour Etai Tirant Poussant	U			Loc 8 kg
TPINT180/350G	 Tirant Poussant N°1 - 1.80 / 3.50 m - Galvanisé Garde à la Main et au Pied Fût Diam 56 x 2 mm Coulisse 48 x 2 mm Anti-déboitement Platine percée Diam 20 mm	U			Loc 13,3 kg
TPINT250/450G	 Tirant Poussant N°2 - 2.50 / 4.50 m - Galvanisé Garde à la Main et au Pied Fût Diam 56 x 2 mm Coulisse 48 x 2 mm Anti-déboitement Platine percée Diam 20 mm	U			Loc 13,3 kg
TPINT340/555G	 Tirant Poussant N°3 - 3.40 / 5.55 m - Galvanisé Dimaètre 63.5/76.1 mm Charge Admissible 3T1/1T2 Adaptable Crochet ou Platine en pied ou tête Axe imperdable	U			Loc 37 kg

Code	Désignation	Unité				Poids
TPINT435/740G	 <p>Tirant Poussant N°4 - 4.35 / 7.40 m - Galvanisé Dimaètre 63.5/76.1 mm Charge Admissible 1T9/0T7 Adaptable Crochet ou Platine en pied ou tête Axe imperdable</p>	U			Loc	47 kg
TPINT650/1000G	 <p>Tirant Poussant N°5 - 6.50 / 10.00 m - Galvanisé Dimaètre 102 mm Charge Admissible 2.95/1.11T Avec Platine en pied ou tête</p>	U			Loc	115 kg
TPINTC	 <p>Chape Galvanisée pour Etai Tirant Poussant TPINT180/350 et TINT 250/450</p>	U			Loc	
TPINTCBD	 <p>Chape Basse Double pour Etais Tirant Poussant - 4/7 m - Galvanisé - (s'utilise avec Pièce Rotative de montage - Rallonge l'étau de 25 cm - inclus 1 unité)</p>	U			Loc	
TPINTCF54	 <p>Crochet Fixe - Ø 54 - pour Etais Tirant Poussant - Galvanisé (s'utilise pour A+B+C)</p>	U			Loc	
TPINTCF68	 <p>Crochet Fixe - Ø 68 - pour Etais Tirant Poussant - Galvanisé</p>	U			Loc	
TPINTCR	 <p>Chape d'Etai Renforcée ép 10 mm - Galvanisée - pour Etais Tirant Poussant</p>	U			Loc	
TPINTCS	 <p>Chape d'Etai Standard 500 kilos - Galvanisée - pour Etais Tirant Poussant</p>	U			Loc	
TPINTCT54	 <p>Crochet Tournant - Ø 54 - pour Etais Tirant Poussant - Galvanisé (s'utilise pour A+B+C)</p>	U			Loc	
TPINTCT68	 <p>Crochet Tournant - Ø 68 - pour Etais Tirant Poussant - Galvanisé</p>	U			Loc	
TPINTPR	 <p>Pièce Rotative de Montage entre Etais Tirant Poussant et Chape Basse Double - Rallonge l'étau de 25 cm</p>	U			Loc	

Code	Désignation	Unité				Poids
MATERIEL - COFFRAGE HORIZONTAL - ETAIS - TIRANT POU - Paniers, Racks de Rangement						
1311.1	 Panier porte étau - 1500 x 870 x 750 - Peint	U				
1311.2	 Panier porte étau - 1200 x 820 x 700 - Peint	U				
1311.3	 Rack de stockage - 900 x 700 x 730 - Peint	U			Loc	25 kg
1311.4	 Rack de stockage - 1200 x 1030 x 750 - Peint	U			Loc	45 kg
1313.1	 Panier de Stockage - 1500 x 870 x 750 - Peint Grillagé	U				
1313.2	 Panier de Stockage - 1200 x 820 x 700 - Peint Grillagé	U				
1313.4	 Panier de Stockage - 1200 x 1030 x 750 - Peint Grillagé	U				
1314.1	 Panier de Stockage - 1000 x 800 x 750 - Peint	U				
1314.11	 Panier de Stockage - 1000 x 800 x 750 - Galvanisé	U				
1314.2	 Panier de Stockage - 1200 x 800 x 750 - Peint	U				
1314.21	 Panier de Stockage - 1200 x 800 x 750 - Galvanisé	U				
1314.3	 Panier de Stockage - 1500 x 800 x 750 - Peint	U				
1314.31	 Panier de Stockage - 1500 x 800 x 750 - Galvanisé	U				

Code	Désignation	Unité				Poids
1314.4	 Rack de Stockage - 1500 x 1000 x 750 - Peint	U				
1314.41	 Rack de Stockage - 1500 x 1000 x 750 - Galvanisé	U				
1315.1	 Panier de Stockage Peint - 1000 x 800 x 750 - Grillagé	U				
1315.11	 Panier de Stockage Galvanisé - 1000 x 800 x 750 - Grillagé	U				
1315.2	 Panier de Stockage Peint - 1200 x 800 x 750 - Grillagé	U				
1315.21	 Panier de Stockage Galvanisé - 1200 x 800 x 750 - Grillagé	U				
1315.3	 Panier de Stockage Peint - 1500 x 800 x 750 - Grillagé	U				
1315.31	 Panier de Stockage Galvanisé - 1500 x 800 x 750 - Grillagé	U				
1315.4	 Panier de Stockage Peint - 1500 x 1000 x 750 - Grillagé	U				
1316.1	 Panier de Stockage Peint - 1000 x 800 x 750 - Tôle	U				
1316.2	 Panier de Stockage Peint - 1200 x 800 x 750 - Tôle	U				
1316.2G	 Panier de Stockage Galvanisé - 1200 x 800 x 750 - Tôle	U				
1316.3	 Panier de Stockage Peint - 1500 x 800 x 750 - Tôle	U				

Code	Désignation	Unité				Poids
1316.31	 Panier de Stockage Galvanisé - 1500 x 800 x 750 - Tôle	U				
1316.4	 Panier de Stockage Peint - 1500 x 1000 x 750 - Tôle	U			Loc	
1316.41	 Panier de Stockage Galvanisé - 1500 x 1000 x 750 - Tôle	U				
L-PAN	Location Panier de Manutention - (U)	U			Loc	
P 915	 Panier Porte-Étais pour 50 pièces - (Peint) 500 x 900 x H 1000	U				
P 916G	 Panier Porte-Étais pour 100 pièces - Galvanisé	U			Loc	
P 916P	 Panier Porte-Étais pour 100 pièces - Peint	U			Loc	19 kg
P921G	 Panier de stockage pour Cadres Fixes 1.50 m x 1.50 m - Galvanisé	U			Loc	
PANCADREG	 Panier pour cadre PSC - Galvanisé	U			Loc	25 kg
PANETAIG	 Panier à Etais - Galvanisé - 1.63 X 1.20 X 0.72	U			Loc	25 kg
PANGRIL	 Panier Grillagé	U			Loc	
PANMANG	 Panier de Manutention Galvanisé Charge maxi : 1,5 tonne Dimensions (L x l x H) : 135 x 90 x 103 cm	U			Loc	25 kg
PANROU	 Panier de Travail à Roulettes Charge maxi : 1 tonne Dimensions (L x l x H) : 100 x 82 x 125 cm	U			Loc	25 kg
PANTOLE	 Panier de Manutention Tôle	U			Loc	

Code	Désignation	Unité				Poids
PNM100G	 Panier à Etais - 100 pièces - Galvanisés - Démontable	U			Loc	



INTEQUEDIS

Vente et Location de Matériel BTP

FAMILLE :








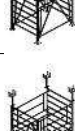
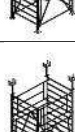




TOURS D'ETAIEMENT










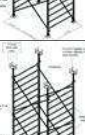
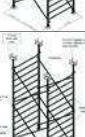
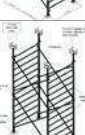

9/11/12 Av MI de Lattre de Tassigny 69330 Meyzieu

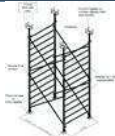

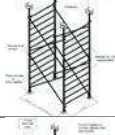
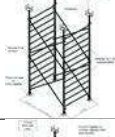
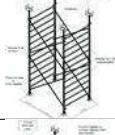
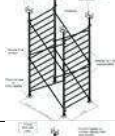






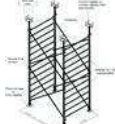
Tél : 04 72 83 01 73 / Fax 04 78 65 03 44

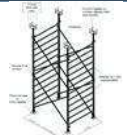












intequedis@intequedis.com







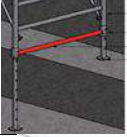




www.intequedis.com



Code	Désignation	Unité			Poids
L-PLANTOUR	Location de Plancher pour Tour d'Etalement	U			Loc
L-TGCPBCR195/295	 Location Tours Echelles Avec Garde Corps Plaques de Base Coulisses Réglables 1.956 - 2.956 M Poids maximun par pied : 3 tonnes Poids Unitaire 136.90 kg Platelage non compris	U			Loc 136,9 kg
L-TGCPBCR309/395	 Location Tours Echelles Avec Garde Corps Plaques de Base Coulisses Réglables 3.092-3.956 M Poids maximun par pied : 3 tonnes Poids Unitaire 187.70 kg Platelage non compris	U			Loc 187,7 kg
L-TGCPBCR409/495	 Location Tours Echelles Avec Garde Corps Plaques de Base Coulisses Réglables 4.092-4.956 M Poids maximun par pied : 3 tonnes Poids Unitaire 238.50 kg Platelage non compris	U			Loc 187,7 kg
L-TGCPBCR509/595	 Location Tours Echelles Avec Garde Corps Plaques de Base Coulisses Réglables 5.092-5.956 M Poids maximun par pied : 3 tonnes Poids Unitaire 289.30 kg Platelage non compris	U			Loc 289,3 kg
L-TGCPBCR609/695	 Location Tours Echelles Avec Garde Corps Plaques de Base Coulisses Réglables 6.092-6.956 M Poids maximun par pied : 3 tonnes Poids Unitaire 340.10 kg Platelage non compris	U			Loc 340,1 kg
L-TGCPBFR167/225	 Location Tours Echelles Avec Garde Corps Plaques de Base Fourches Réglables 1,676 - 2,256 M Poids maximun par pied : 3 tonnes Poids Unitaire 108.60 kg Platelage non compris	U			Loc 108,6 kg
L-TGCPBFR267/325	 Location Tours Echelles Avec Garde Corps Plaques de Base Fourches Réglables 2.676- 3.256 M Poids maximun par pied : 3 tonnes Poids Unitaire 159.40 kg Platelage non compris	U			Loc 159,4 kg
L-TGCPBFR367/425	 Location Tours Echelles Avec Garde Corps Plaques de Base Fourches Réglables 3.676-4.256 M Poids maximun par pied : 3 tonnes Poids Unitaire 210.20 kg Platelage non compris	U			Loc 210,2 kg
L-TGCPBFR467/525	 Location Tours Echelles Avec Garde Corps Plaques de Base Fourches Réglables 4.676-5.256 M Poids maximun par pied : 3 tonnes Poids Unitaire 261.00 kg Platelage non compris	U			Loc 261 kg
L-TGCPBFR567/625	 Location Tours Echelles Avec Garde Corps Plaques de Base Fourches Réglables 5.676-6.256 M Poids maximun par pied : 3 tonnes Poids Unitaire 311.80 kg Platelage non compris	U			Loc 311,8 kg
L-TGCSRCR242/356	 Location Tours Echelles Avec Garde Corps Socles Réglables Coulisses Réglables 2.426-3.56 M Poids maximun par pied : 3 tonnes Poids Unitaire 157.30 kg Platelage non compris	U			Loc 157,3 kg
L-TGCSRCR319/456	 Location Tours Echelles Avec Garde Corps Socles Réglables Coulisses Réglables 3.196-4.56 M Poids maximun par pied : 3 tonnes Poids Unitaire 208.10 kg Platelage non compris	U			Loc 208,1 kg
L-TGCSRCR419/556	 Location Tours Echelles Avec Garde Corps Socles Réglables Coulisses Réglables 4.196-5.56 M Poids maximun par pied : 3 tonnes Poids Unitaire 258.90 kg Platelage non compris	U			Loc 208,1 kg













Code	Désignation	Unité			Poids
L-TGCSR519/656	 <p>Location Tours Echelles Avec Garde Corps Socles Réglables Coulisses Réglables 5.196-6.56 M Poids maximum par pied : 3 tonnes Poids Unitaire 309.70 kg Platelage non compris</p>	U		Loc	309,7 kg
L-TGCSR619/756	 <p>Location Tours Echelles Avec Garde Corps Socles Réglables Coulisses Réglables 6.196-7.56 M Poids maximum par pied : 3 tonnes Poids Unitaire 360.50 kg Platelage non compris</p>	U		Loc	360,5 kg
L-TGCSRFR183/286	 <p>Location Tours Echelles Avec Garde Corps Socles Réglables Fourches Réglables 1.83-2.86 M Poids maximum par pied : 3 tonnes Poids Unitaire 129.00 kg Platelage non compris</p>	U		Loc	129 kg
L-TGCSRFR278/386	 <p>Location Tours Echelles Avec Garde Corps Socles Réglables Fourches Réglables 2.78-3.86 M Poids maximum par pied : 3 tonnes Poids Unitaire 179.80 kg Platelage non compris</p>	U		Loc	179,8 kg
L-TGCSRFR378/486	 <p>Location Tours Echelles Avec Garde Corps Socles Réglables Fourches Réglables 3.78-4.86 M Poids maximum par pied : 3 tonnes Poids Unitaire 230.60 kg Platelage non compris</p>	U		Loc	230,6 kg
L-TGCSRFR478/586	 <p>Location Tours Echelles Avec Garde Corps Socles Réglables Fourches Réglables 4.78-5.86 M Poids maximum par pied : 3 tonnes Poids Unitaire 281.40 kg Platelage non compris</p>	U		Loc	281,4 kg
L-TGCSRFR578/686	 <p>Location Tours Echelles Avec Garde Corps Socles Réglables Fourches Réglables 5.78-6.86 M Poids maximum par pied : 3 tonnes Poids Unitaire 332.20 kg Platelage non compris</p>	U		Loc	332,2 kg
L-TPBCR195/295	 <p>Location Tours Echelles Plaque de Base Coulisse Réglable 1,95 - 2,95 M Poids maximum par pied : 3 tonnes</p>	U		Loc	
L-TPBCR345/445	 <p>Location Tours Echelles Plaque de Base Coulisse Réglable 3,45 - 4,45 M Poids maximum par pied : 3 tonnes</p>	U		Loc	
L-TPBCR495/595	 <p>Location Tours Echelles Plaque de Base Coulisse Réglable 4,95 - 5,95 M Poids maximum par pied : 3 tonnes</p>	U		Loc	
L-TPBCR495/745	 <p>Location Tours Echelles Plaque de Base Coulisse Réglable 6,45 - 7,45 M Poids maximum par pied : 3 tonnes</p>	U		Loc	
L-TPBCR795/895	 <p>Location Tours Echelles Plaque de Base Coulisse Réglable 7,95 - 8,95 M Poids maximum par pied : 3 tonnes</p>	U		Loc	
L-TPBFR168/226	 <p>Location Tours Echelles Plaque de Base Fourche Réglable 1,68 - 2,26 M Poids maximum par pied : 3 tonnes</p>	U		Loc	













Code	Désignation	Unité				Poids
L-TPBFR318/376	 <p>Location Tours Echelles Plaque de Base Fourche Réglable 3,18 - 3,76 M Poids maximum par pied : 3 tonnes</p>	U				Loc
L-TPBFR468/526	 <p>Location Tours Echelles Plaque de Base Fourche Réglable 4,68 - 5,26 M Poids maximum par pied : 3 tonnes</p>	U				Loc
L-TPBFR618/676	 <p>Location Tours Echelles Plaque de Base Fourche Réglable 6,18 - 6,76 M Poids maximum par pied : 3 tonnes</p>	U				Loc
L-TPBFR768/826	 <p>Location Tours Echelles Plaque de Base Fourche Réglable 7,68 - 8,26 M Poids maximum par pied : 3 tonnes</p>	U				Loc
L-TSRCR243/356	 <p>Location Tours Echelles Socle Réglable Coulisse Réglable 2,43 - 3,56 M Poids maximum par pied : 3 tonnes</p>	U				Loc
L-TSRCR356/506	 <p>Location Tours Echelles Socle Réglable Coulisse Réglable 3,56 - 5,06 M Poids maximum par pied : 3 tonnes</p>	U				Loc
L-TSRCR506/656	 <p>Location Tours Echelles Socle Réglable Coulisse Réglable 5,06 - 6,56 M Poids maximum par pied : 3 tonnes</p>	U				Loc
L-TSRCR656/806	 <p>Location Tours Echelles Socle Réglable Coulisse Réglable 6,56 - 8,06 M Poids maximum par pied : 3 tonnes</p>	U				Loc
L-TSRCR806/956	 <p>Location Tours Echelles Socle Réglable Coulisse Réglable 8,06 - 9,56 M Poids maximum par pied : 3 tonnes</p>	U				Loc
L-TSRFR183/286	 <p>Location Tours Echelles Socle Réglable Fourche Réglable 1,83 - 2,86 M Poids maximum par pied : 3 tonnes</p>	U				Loc
L-TSRFR328/436	 <p>Location Tours Echelles Socle Réglable Fourche Réglable 3,28 - 4,36 M Poids maximum par pied : 3 tonnes</p>	U				Loc
L-TSRFR478/586	 <p>Location Tours Echelles Socle Réglable Fourche Réglable 4,78 - 5,86 M Poids maximum par pied : 3 tonnes</p>	U				Loc
L-TSRFR628/736	 <p>Location Tours Echelles Socle Réglable Fourche Réglable 6,28 - 7,36 M Poids maximum par pied : 3 tonnes</p>	U				Loc

Code	Désignation	Unité				Poids
L-TSRFR778/886	 <p>Location Tours Echelles Socle Réglable Fourche Réglable 7,78 - 8,86 M Poids maximum par pied : 3 tonnes</p>	U			Loc	
TGC MONT	Garde Corps de Montage	U			Loc	
TOURAM	 <p>Tube d'amarrage Galvanisé 48.3 x 1.00 m</p>	U			Loc	3,6 kg
TOURCOL48.3/48.3	 <p>Collier Orthogonal Fixe 48.3 x 48.3 mm</p>	U			Loc	1,1 kg
TOURCOL48.3/60	 <p>Collier Orthogonal 48.3 x 60 mm</p>	U				1,4 kg
TOURCOLDEMIOR	 <p>Demi Collier Orientable Diametre 49 à boulonszingués - Galvanisé</p>	U			Loc	
TOURCOUL	 <p>Coulisse Réglable + Adaptateur + Broche + vérin</p>	U			Loc	10 kg
TOURCROI1	 <p>Croisillon 1,25 x 1,60 m Tour</p>	U			Loc	5,9 kg
TOURCROI2	 <p>Croisillon 0.75 x 1,60 m Tour</p>	U			Loc	
TOURCS	Console de Service pour Tour d'Etalement	U				5,5 kg
TOURECH1004B	 <p>Echelles de 1,20 x 1,00 Galva 4 barreaux, 4 Verrous Evolution</p>	U			Loc	
TOURECH1503B	 <p>Echelles de 1m20 x 1m50 (cadre tour échelle) - 3 Barreaux -</p>	U			Loc	
TOURECH1506B	 <p>Echelles de 1m20 x 1m50 (cadre tour échelle) - 6 Barreaux -</p>	U			Loc	26 kg
TOURFOUR	 <p>Fourche réglable 0.08 x 0.66 m pour tour echelle</p>	U			Loc	
TOURGC	Garde Corps pour Tour Echelle	U				
TOURGOUP	 <p>Goupille S - Diamètre 14 mm</p>	U			Loc	

Code	Désignation	Unité				Poids
TOURPLABASE	 Plaques de base	U			Loc	
TOURPLALTR72/160	 Plancher Tour Aluminium/Bois Avec Trappe 0.72 x 1.60 m	U			Loc	14,2 kg
TOURPLAN30/160	 Plancher Acier Galva – longueur 1m60 x largeur 0m30	U			Loc	
TOURPLAN50/160	 Plancher Tour Aluminium/Bois Sans Trappe 0.50 x 1.60 m	U			Loc	10,1 kg
TOURPLAN55/160	 Plancher Tour Aluminium/Bois Avec trappe 0.55 x 1.60 m	U			Loc	11,2 kg
TOURSOCLE	 Socle réglable 0.20 à 0.70	U			Loc	26 kg
TOURTRAVB	 Traverse Basse	U			Loc	
TOURTUB100	 Tube 48.3 mm - Ep 3.25 mm - EN 39 - Galvanisé - Lg 1.00 m	U			Loc	3,5 kg
TOURTUB150	 Tube 48.3 mm - Ep 3.25 mm - EN 39 - Galvanisé - Lg 1.50 m	U			Loc	5,25 kg
TOURTUB200	 Tube 48.3 mm - Ep 3.25 mm - EN 39 - Galvanisé - Lg 2.00 m	U			Loc	7 kg
TOURTUB300	 Tube 48.3 mm - Ep 3.25 mm - EN 39 - Galvanisé - Lg 3.00 m	U			Loc	10,5 kg
TOURTUB400	 Tube 48.3 mm - Ep 3.25 mm - EN 39 - Galvanisé - Lg 4.00 m	U			Loc	14 kg
TOURTUB500	 Tube 48.3 mm - Ep 3.25 mm - EN 39 - Galvanisé - Lg 5.00 m	U			Loc	17,5 kg

Code	Désignation	Unité				Poids
TOURTUB600	 Tube 48.3 mm - Ep 3.25 mm - EN 39 - Galvanisé - Lg 6.00 m	U			Loc	21 kg
TOURVERINT	 Vérin intermédiaire	U			Loc	

Code		Désignation	Unité			Poids
MATERIEL - TOURS D'ETAIEMENT - Tours RETOTUB MDS						
L-TGCMDSBFR117/175		Location Tours Echelles Montage Démontage Sécurité MDS Plaques de Base Fourches Réglables 1.176-1.756 M Poids maximum par pied : 3 tonnes Poids Unitaire 96.40 kg Platelage non compris	U		Loc	96,4 kg
L-TGCMDSBFR167/225		Location Tours Echelles Montage Démontage Sécurité MDS Plaque de Base Fourches Réglables 1.676-2.256 M Poids maximum par pied : 3 tonnes Poids Unitaire 113.00 kg Platelage non compris	U		Loc	113 kg
L-TGCMDSBFR217/275		Location Tours Echelles Montage Démontage Sécurité MDS Plaques de Base Fourches Réglables 2.176-2.756 M Poids maximum par pied : 3 tonnes Poids Unitaire 156.20 kg Platelage non compris	U		Loc	156,2 kg
L-TGCMDSBFR267/325		Location Tours Echelles Montage Démontage Sécurité MDS Plaques de Base Fourches Réglables 2.676-3.256 M Poids maximum par pied : 3 tonnes Poids Unitaire 172.80 kg Platelage non compris	U		Loc	172,8 kg
L-TGCMDSBFR317/375		Location Tours Echelles Montage Démontage Sécurité MDS Plaques de Base Fourches Réglables 3.176-3.756 M Poids maximum par pied : 3 tonnes Poids Unitaire 216 kg Platelage non compris	U		Loc	216 kg
L-TGCMDSBFR367/425		Location Tours Echelles Montage Démontage Sécurité MDS Plaques de Base Fourches Réglables 3.676-4.256 M Poids maximum par pied : 3 tonnes Poids Unitaire 232.60 kg Platelage non compris	U		Loc	232,6 kg
L-TGCMDSBFR417/475		Location Tours Echelles Montage Démontage Sécurité MDS Plaques de base Fourches Réglables 4.176-4.756 M Poids maximum par pied : 3 tonnes Poids Unitaire 275.80 kg Platelage non compris	U		Loc	275,8 kg
L-TGCMDSBFR467/525		Location Tours Echelles Montage Démontage Sécurité MDS Plaques de base Fourches Réglables 4.676-5.256 M Poids maximum par pied : 3 tonnes Poids Unitaire 292.40 kg Platelage non compris	U		Loc	292,4 kg
L-TGCMDSBFR517/575		Location Tours Echelles Montage Démontage Sécurité MDS Plaques de base Fourches Réglables 5.176-5.756 M Poids maximum par pied : 3 tonnes Poids Unitaire 335.60 kg Platelage non compris	U		Loc	275,8 kg
L-TGCMDSBFR567/625		Location Tours Echelles Montage Démontage Sécurité MDS Plaques de Base Fourches Réglables 5.676-6.256 M Poids maximum par pied : 3 tonnes Poids Unitaire 352.20 kg Platelage non compris	U		Loc	352,2 kg
L-TGCMDSRFR183/236		Location Tours Echelles Montage Démontage Sécurité MDS Socles Réglables Fourches Réglables 1.83-2.36 M Poids maximum par pied : 3 tonnes Poids Unitaire 116.80 kg Platelage non compris	U		Loc	116,8 kg
L-TGCMDSRFR228/336		Location Tours Echelles Montage Démontage Sécurité MDS Socles Réglables Fourches Réglables 2.28-3.36 M Poids maximum par pied : 3 tonnes Poids Unitaire 176.60 kg Platelage non compris	U		Loc	176,6 kg

Code		Désignation	Unité				Poids
L-TGCMDSRFR278/386		Location Tours Echelles Montage Démontage Sécurité MDS Socles Réglables Fourches Réglables 2.78-3.86 M Poids maximum par pied : 3 tonnes Poids Unitaire 193.20 kg Platelage non compris	U			Loc	193,2 kg
L-TGCMDSRFR328/436		Location Tours Echelles Montage Démontage Sécurité MDS Socles Réglables Fourches Réglables 3.28-4.36 M Poids maximum par pied : 3 tonnes Poids Unitaire 236.40 kg Platelage non compris	U			Loc	236,4 kg
L-TGCMDSRFR378/486		Location Tours Echelles Montage Démontage Sécurité MDS Socles Réglables Fourches Réglables 3.78-4.86 M Poids maximum par pied : 3 tonnes Poids Unitaire 253.00 kg Platelage non compris	U			Loc	253 kg
L-TGCMDSRFR428/536		Location Tours Echelles Montage Démontage Sécurité MDS Socles Réglables Fourches Réglables 4.28-5.36 M Poids maximum par pied : 3 tonnes Poids Unitaire 296.20 kg Platelage non compris	U			Loc	296,2 kg
L-TGCMDSRFR478/586		Location Tours Echelles Montage Démontage Sécurité MDS Socles Réglables Fourches Réglables 4.78-5.86 M Poids maximum par pied : 3 tonnes Poids Unitaire 312.80 kg Platelage non compris	U			Loc	312,8 kg
L-TGCMDSRFR528/636		Location Tours Echelles Montage Démontage Sécurité MDS Socles réglables Fourches Réglables 5.28-6.36 M Poids maximum par pied : 3 tonnes Poids Unitaire 356.00 kg Platelage non compris	U			Loc	356 kg
L-TGCMDSRFR578/686		Location Tours Echelles Montage Démontage Sécurité MDS Socles réglables Fourches Réglables 5.78-6.86 M Poids maximum par pied : 3 tonnes Poids Unitaire 372.60 kg Platelage non compris	U			Loc	372,6 kg
TOURCADMDS125		Cadre de Sécurité 1,25 x 1,60 Evolution - MDS	U			Loc	
TOURGCA		Garde Corps d'Approvisionnement composé de 2 Cadres Basculeurs (2) et 2 Supports sur Lisse (1)	U			Loc	
TOURGCACAB		Tour Cadre Basculeur (1) pour Garde Corps d'Approvisionnement (2 par unité de Garde Corps d'Approvisionnement)	U			Loc	
TOURGCASSL		Support Sur Lisse (2) pour Garde Corps d'Approvisionnement (2 par unité de Garde Corps d'Approvisionnement)	U			Loc	
TOURGCMS		Garde-Corps 1,60 x 0,75 Galva Evolution - MDS	U			Loc	



INTEQUEDIS

Vente et Location de Matériel BTP

FAMILLE :














BENNE À BÉTON, À TERRE














9/11/12 Av MI de Lattre de Tassigny 69330 Meyzieu






Tél : 04 72 83 01 73 / Fax 04 78 65 03 44














intequedis@intequedis.com




www.intequedis.com










Code	Désignation	Unité				Poids
MATERIEL - BENNE A BETON, A TERRE - Benne à Béton						
1010.11	 Benne Ronde à Tuyau 800 Litres pour Centrale à Béton	U				290 kg
1010.12	 Benne Ronde à Tuyau 1000 Litres pour Centrale à Béton	U				310 kg
1010.14	 Benne Ronde à Tuyau 1500 Litres pour Centrale à Béton	U				
1010.16	 Benne Ronde à Tuyau 2 000 Litres pour Centrale à Béton	U				560 kg
1033.09	 Benne à Tuyau 600 Litres Vidage latéral, déclenchement par corde Fournie avec tuyau en caoutchouc de 3m Diam. 200	U				290 kg
1034.08	 BENNE A BETON DROITE - A entonnoir - Déclenchement à corde - Avec Palonnier - Manchette de coulage de longueur 3 m de Diamètre 200 mm - Capacité 500 Litres	U				255 kg
1034.09	 BENNE A BETON DROITE - A entonnoir - Déclenchement à corde - Avec Palonnier - Manchette de coulage de longueur 3 m de Diamètre 200 mm - Capacité 600 Litres	U				275 kg
1034.09F	 BENNE A BETON DROITE - A entonnoir - Déclenchement à corde - Avec Palonnier - Manchette de coulage de longueur 3 m de Diamètre 200 mm - Avec Fourreaux pour Chariot Elevateur - Capacité 600 Litres	U			Loc	405 kg
1034.10	 BENNE A BETON DROITE - A entonnoir - Déclenchement à corde - Avec Palonnier - Manchette de coulage de longueur 3 m de Diamètre 200 mm - Capacité 750 Litres	U			Loc	335 kg
1034.11	 BENNE A BETON DROITE - A entonnoir - Déclenchement à corde - Avec Palonnier - Manchette de coulage de longueur 3 m de Diamètre 200 mm - Capacité 800 Litres	U				345 kg
1034.12	 BENNE A BETON DROITE - A entonnoir - Déclenchement à corde - Avec Palonnier - Manchette de coulage de longueur 3 m de Diamètre 200 mm - Capacité 1 000 Litres	U			Loc	355 kg
1034.12C	 BENNE A BETON COUCHEE - A entonnoir - Déclenchement à corde - Avec Palonnier - Manchette de coulage de longueur 3 m de Diamètre 200 mm - Capacité 1 000 Litres	U			Loc	380 kg
1034.12F	 BENNE A BETON DROITE - A entonnoir - Déclenchement à corde - Avec Palonnier - Manchette de coulage de longueur 3 m de Diamètre 200 mm - Avec Fourreaux pour Chariot Elevateur - Capacité 1 000 Litres	U			Loc	405 kg


Code	Désignation	Unité			Poids
1034.13	 BENNE A BETON DROITE - A entonnoir - Déclenchement à corde - Avec Palonnier - Manchette de coulage de longueur 3 m de Diamètre 200 mm - Capacité 1 250 Litres	U		Loc	465 kg
1034.13C	 BENNE A BETON COUCHEE - A entonnoir - Déclenchement à corde - Avec Palonnier - Manchette de coulage de longueur 3 m de Diamètre 200 mm - Capacité 1 250 Litres	U		Loc	540 kg
1034.14	 BENNE A BETON DROITE - A entonnoir - Déclenchement à corde - Avec Palonnier - Manchette de coulage de longueur 3 m de Diamètre 200 mm - Capacité 1 500 Litres	U		Loc	495 kg
1034.14C	 BENNE A BETON COUCHEE - A entonnoir - Déclenchement à corde - Avec Palonnier - Manchette de coulage de longueur 3 m de Diamètre 200 mm - Capacité 1 500 Litres	U		Loc	575 kg
1034.15	 BENNE A BETON DROITE - A entonnoir - Déclenchement à corde - Avec Palonnier - Manchette de coulage de longueur 3 m de Diamètre 200 mm - Capacité 1 750 Litres	U			555 kg
1034.16	 BENNE A BETON DROITE - A entonnoir - Déclenchement à corde - Avec Palonnier - Manchette de coulage de longueur 3 m de Diamètre 200 mm - Capacité 2 000 Litres	U		Loc	575 kg
1034.16C	 BENNE A BETON COUCHEE - A entonnoir - Déclenchement à corde - Avec Palonnier - Manchette de coulage de longueur 3 m de Diamètre 200 mm - Capacité 2 000 Litres	U		Loc	575 kg
1035.16	 BENNE A BETON DROITE - Avec Bac de Récupération de Laitance - Déclenchement à corde - Avec Palonnier - Manchette de coulage de longueur 3 m de Diamètre 200 mm - Capacité 2 000 Litres	U			575 kg
1036.12	 Benne à Béton à Tuyau de 3 m Diam 200 - Couchée - Déclenchement à corde - Avec Palonnier - Capacité 1 000 Litres	U		Loc	380 kg
1037.09V	 Benne à Tuyau Droite 600 Litres à volant	U			300 kg
1037.13V	 Benne à Tuyau Droite 1 250 Litres à volant	U			450 kg
1038.12V	 Benne à Béton à Tuyau Couchée - Peinte - 1 000 Litres - à Volant	U		Loc	490 kg
1038.13V	 Benne à Béton à Tuyau Couchée - Peinte - 1 250 Litres - à Volant	U		Loc	520 kg

Code	Désignation	Unité				Poids
1039.12V	 BENNE A BETON COUCHEE à Vidage Latéral - Peinte - à Volant - Capacité 1 000 Litres	U			Loc	610 kg
1039.13V	 BENNE A BETON COUCHEE à Vidage Latéral - Peinte - à Volant - Capacité 1 250 Litres	U			Loc	530 kg
1039.14V	 BENNE A BETON COUCHEE à Vidage Latéral - Peinte - à Volant - Capacité 1 500 Litres	U			Loc	610 kg
INTG	 Pince en polyamide antisouillure pour benne à béton	U			Loc	
L-BAB	 Location Benne à Béton - (U)	U			Loc	

Code	Désignation	Unité			Poids
MATERIEL - BENNE A BETON, A TERRE - Benne à Terre					
1044.08	 Benne à Terre 500 Litres	U			120 kg
1044.09	 Benne à Terre 600 Litres	U			135 kg
1044.12	 Benne à Terre 1000 Litres	U		Loc	252 kg
1044.13	 Benne à Terre 1250 Litres	U			320 kg
1044.14	 Benne à Terre 1500 Litres	U		Loc	395 kg
1044.15	 Benne à Terre 1750 Litres	U			425 kg
1044.18	 Benne à Terre 3000 Litres	U			700 kg
1045.08	 Benne à Terre Auto à Anse Basculante 500 Litres	U			125 kg
1045.11	 Benne à Terre Auto à Anse Basculante 800 Litres	U			195 kg
1045.12	 Benne à Terre Auto à Anse Basculante 1000 Litres	U		Loc	210 kg
1045.13	 Benne à Terre Auto à Anse Basculante 1250 Litres	U			265 kg
1045.14	 Benne à Terre Auto à Anse Basculante 1500 Litres	U		Loc	280 kg
1045.16	 Benne à Terre Auto à Anse Basculante 2000 Litres	U		Loc	545 kg

Code	Désignation	Unité				Poids
1045.18	 Benne à Terre Auto à Anse Basculante 3000 Litres	U			Loc	800 kg
1045.21	 Benne à Terre Auto à Anse Basculante 5 000 Litres	U				900 kg
L-BAT	 Location Benne à Terre - (U)	U			Loc	

Code	Désignation	Unité				Poids
MATERIEL - BENNE A BETON, A TERRE - Podium de Lavage et Bacs						
0370-0045	 Plate-forme de rétention 60 Litres avec caillebotis plastique	U				
0370-0061	 Bac de rétention plastique 30 Litres - caillebotis plastique	U				
3021.00	 Tour de Lavage pour Bennes à Béton - 2.40 x 2.40 x 6.00 m	U			Loc	1285 kg
3021.01	 Podium de Lavage Peint pour Benne à Béton Droite ou Couchée	U			Loc	500 kg
3021.01G	 Podium de Lavage Galvanisé pour Benne à Béton Droite ou Couchée	U			Loc	490 kg
3021.02	 Bac de rétention - 2.00 x 1.16 m - Peint Pour podium de lavage Peint ou Galvanisé	U			Loc	
3021.02G	 Bac de rétention - 2.00 x 1.16 m - Galvanisé Pour podium de lavage Peint ou Galvanisé	U			Loc	
3030.02	 Cabane pour 1 fût de 200 litres avec Bac de rétention - Peint - pour stockage extérieur	U			Loc	300 kg
3030.04	 Cabane pour 2 fûts de 200 litres avec Bac de rétention - Peint - Gerbable par chariot élévateur - pour stockage extérieur	U			Loc	510 kg
3030.12	 Cabane pour fût de 1 000 litres avec Bac de rétention - Peint - Gerbable par chariot élévateur - pour stockage extérieur	U				800 kg
3039	 Support Big Bag 375 Litres - Galvanisé 1.20 x 1.20 x 1.585 m	U			Loc	190 kg

Code	Désignation	Unité				Poids
BENNEBUS150	 Buse de Sortie Ø 150mm	U				
BENNEBUS200	 Buse de Sortie Ø 200mm	U				
BENNEBUS250	 Buse de Sortie Ø 250mm	U				
BENNEBUTEE	 Butée caoutchouc pour benne	U				
BENNEC150	 Collier de Serrage Ø 150mm	U				
BENNEC200	 Collier de Serrage Ø 200mm	U				
BENNEC250	 Collier de Serrage Ø 250mm	U				
BENNECORDE	 Corde à benne Ø 18 mm - lg 3 m	U				
BENNEKIT1034	 Kit de Réparation Complet Benne à Béton 1034 - 1034C	U				
BENNEKIT1035	 Kit de Réparation Complet Benne à Béton 1035 - 1036	U				
BENNEPOULIE	 Poulie de rappel pour Benne à Béton	U				
BENNERESSORT	 Ressort de rappel pour benne à Tuyau réceptable	U				
BENNETC150	 Manchette pour Benne à Béton Diam Ø 150 mm/ le mètre	ML				

Code	Désignation	Unité			Poids
BENNETC200	 Manchette pour Benne à Béton Diam Ø 200 mm/ le mètre	ML			
BENNETC2003M	 Manchette pour Benne à Béton Diam Ø 200 mm - Longueur de 3 mètre	U			29 kg
BENNETC250	 Manchette pour Benne à Béton Diam Ø 250 mm/ le mètre	ML			
FR1	 Fourreau chariot élévateur multiprise pour benne à tuyau 250/800 Litres - monté	U			
FR2	 Fourreau chariot élévateur multiprise pour benne à tuyau 1000/2000 - monté	U			
GPREMUR	 Goulotte de Coulage pour Prémur - pour manchette Diam 200	U			
GPREMUR2	 Ensemble Cône + Goulotte de Coulage pour Prémur - pour manchette Diam 200 - Lg 2.00 m	U			



INTEQUEDIS

Vente et Location de Matériel BTP

FAMILLE :














SÉCURITÉ PÉRIPHÉRIQUE ET COLLECTIVE













9/11/12 Av MI de Lattre de Tassigny 69330 Meyzieu














Tél : 04 72 83 01 73 / Fax 04 78 65 03 44


intequedis@intequedis.com













www.intequedis.com







Code	Désignation	Unité				Poids
MATERIEL - SECURITE PERIPHERIQUE ET COLLECTIVE - Potelet et Garde-Corps						
BSG	 Barrière de Sécurité double lisse - Galvanisé - 2.50 m - Matériel d'occasion	U			Loc	
COM3203	 Barrière Protection Collective en Acier à Maille et plinthe Lg : 2.50 m	U			Loc	
COM9530	 Palette pourr barrières - 50 unités	U			Loc	
GCCDP	 Garde Corps Coffrant de Rive de Dalle - vis 24 - lg 500 - Peint - sans Potelet - possibilité d'usage avec potelet carré/Diam 25/Diam 40 Conforme NF EN 13374 Classe A Rapport B242-4-116/2	U			Loc	
GCCDPEC	 Ecroû à 2 Manettes D30 pour Tige de Coffrage de Rive GCCDP - FR30	U				0,61 kg
GCPBG	 Garde Corps Prédalle à Bloqueur - Galvanisé	U				7 kg
GCPBP	 Garde Corps Prédalle à Bloqueur - Peint	U				7 kg
GCPPG	 Garde Corps Prédalle à Planche - Galvanisé	U				6,5 kg
GCPPP	 Garde Corps Prédalle à Planche - Peint	U				6,5 kg
GCRBG	 Garde Corps Réversible REVERMAG - Pince Dalle Réversible + Potelet à Bloqueur - Galvanisé	U			Loc	7,5 kg
GCRBP	 Garde Corps Réversible REVERMAG - Pince Dalle Réversible + Potelet à Bloqueur - Peint	U			Loc	7,5 kg
GCRPG	 Garde Corps Réversible REVERMAG - Pince Dalle Réversible + Potelet à Planche - Galvanisé	U				6,7 kg
GCRPP	 Garde Corps Réversible REVERMAG - Pince Dalle réversible + Potelet à Planche - Peint	U			Loc	6,7 kg













Code	Désignation	Unité			Poids
GCSEGB	 Garde Corps de Sécurité pour Escalier - Galvanisé - Avec Poletet à Bloqueur	U			6,5 kg
GCUBG	 Garde Corps Universel UNIMAG - à Bloqueur - Pince Dalle avec manivelle en haut du potelet - Galvanisé	U		Loc	8,2 kg
GCUBP	 Garde Corps Universel UNIMAG - à Bloqueur - Pince Dalle avec manivelle en haut du potelet - Peint	U		Loc	8,2 kg
GCUPG	 Pince Dalle Garde Corps Universel - à Planche - Avec manivelle en haut du potelet - Galvanisé	U		Loc	7,2 kg
GCUPP	 Pince Dalle Garde Corps Universel - à Planche - Avec manivelle en haut du potelet - Peint	U		Loc	7,2 kg
L-SECU	Location Sécurité - (U)	U		Loc	
L-SECU2	Location Sécurité - (MI)	ML		Loc	
PINCER25G	 Pince Seule pour Garde Corps Réversible - Galvanisée - Ø 25 mm	U		Loc	4,2 kg
PINCER25P	 Pince Seule pour Garde Corps Réversible - Peint - Ø 25 mm	U		Loc	4,1 kg
PINCER40G	 Pince Seule pour Garde Corps Réversible - Galvanisé - Ø 40 mm	U		Loc	4,2 kg
PINCER40P	 Pince Seule pour Garde Corps Réversible - Peint - Ø 40 mm	U		Loc	4,2 kg
PINCERPOTSRBG	Potelet Seul - Bloqueur - pour Garde Corps Réversible - Ø 40 mm - Galvanisé	U		Loc	3 kg
PINCERPOTSRBP	Potelet Seul - Bloqueur - pour Garde Corps Réversible - Ø 40 mm - Peint	U		Loc	3 kg
PINCERPOTSRPG	Potelet Seul - Planche - pour Garde Corps Réversible - Ø 40 mm - Galvanisé	U			2 kg
PINCERPOTSRPP	Potelet Seul - Planche - pour Garde Corps Réversible - Ø 40 mm - Peint	U		Loc	2 kg
POTA25BG	 Potelet d'Angle pour Réserve Ø 25 mm à Bloqueur - Galvanisé	U		Loc	6,7 kg
POTA25PP	 Potelet d'Angle pour Réserve Ø 25 mm à Planche - Peint	U			6,6 kg
POTA40BG	 Potelet d'Angle pour Réserve Ø 40 mm à Bloqueur - Galvanisé	U		Loc	6,7 kg













Code	Désignation	Unité			Loc	Poids
POTM25G	Potelet Multidirectionnel de Réserve Ø 25 mm - Galvanisé	U			Loc	6,5 kg
POTR25BG110	 Potelet de Sécurité Périphérique - A 2 Bloqueurs - Hauteur 1m10 - Réserve Ø 25 mm à Bloqueur - Galvanisé	U			Loc	3,7 kg
POTR25BG160	 Potelet de Sécurité Périphérique - A 3 Bloqueurs - Hauteur 1m60 - Réserve Ø 25 mm à Bloqueur - Galvanisé Conforme à la Norme NF EN 13374 Classe A de Juillet 2013	U			Loc	4,4 kg
POTR25BP	 Potelet de Sécurité Périphérique - A 2 Bloqueurs - Hauteur 1m10 - Réserve Ø 25 mm à Bloqueur - Peint	U			Loc	4,4 kg
POTR25PG	 Potelet de Sécurité Périphérique - Hauteur 1m10 - Réserve Ø 25 mm à Planche - Galvanisé	U			Loc	3,2 kg
POTR25PP	 Potelet de Sécurité Périphérique - Hauteur 1m10 - Réserve Ø 25 mm à Planche - Peint	U			Loc	3,2 kg
POTR40BG	 Potelet de Sécurité Périphérique - A 2 Bloqueurs - Hauteur 1m10 - Réserve Ø 40 mm à Bloqueur - Galvanisé	U			Loc	3,9 kg
POTR40BG160	 Potelet de Sécurité Périphérique - A 3 Bloqueurs - Hauteur 1m60 - Réserve Ø 40 mm à Bloqueur - Galvanisé Conforme à la Norme NF EN 13374 Classe A de Juillet 2013	U			Loc	4,4 kg
POTR40BP	 Potelet de Sécurité Périphérique - A 2 Bloqueurs - Hauteur 1m10 - Réserve Ø 40 mm à Bloqueur - Peint	U				4 kg
POTR40PG	 Potelet de Sécurité Périphérique - Hauteur 1m10 - Réserve Ø 40 mm à Planche - Galvanisé	U			Loc	4,4 kg
POTR40PP	 Potelet de Sécurité Périphérique - Hauteur 1m10 - Réserve Ø 40 mm à Planche - Peint	U			Loc	3,1 kg
POTRGG25110	 Potelet de Sécurité Collective - Multidirectionnel - Réserve Ø 25 mm - Galvanisé - A Griffe - Hauteur 1m10	U			Loc	6,7 kg
POTRGG40110	 Potelet de Sécurité Collective - Multidirectionnel - Réserve Ø 40 mm - Galvanisé - A Griffe - Hauteur 1m10	U			Loc	7,4 kg
POTRGG40160	 Potelet de Sécurité Collective - Multidirectionnel - Réserve Ø 40 mm - Galvanisé - A Griffe - Hauteur 1m60	U			Loc	8,8 kg
POTR PAN	Panier de Manutention pour Potelets de Sécurité - Capacité 100 unités	U			Loc	








Code	Désignation	Unité				Poids
TUB300D34	 Tube D=34 Lg 3.00 m avec bouchon plastique en bout	U			Loc	5,4 kg
TUB300D34ER	 Tube D=34 Lg 3.00 m avec bouchon plastique en bout - Avec Embouts Peints ROUGE	U			Loc	5,4 kg
TUB300PAN100G	 Panier pour Tubes Lisses 3.00 m Diamètre : 34 - 100 unités - Galvanisé	U			Loc	
TUB300PAN200G	 Panier pour Tubes Lisses 3.00 m Diamètre : 34 - 200 unités - Galvanisé	U			Loc	
TUB300PAN300G	 Panier pour Tubes Lisses 3.00 m Diamètre : 34 - 300 unités - Galvanisé	U			Loc	












Code	Désignation	Unité			Poids
MATERIEL - SECURITE PERIPHERIQUE ET COLLECTIVE - Protection de Façade					
CV	 Consoles Volantes de Maçonnerie Peinte 1.00 m comprenant : Console pignon 1 m + Potelet	U		Loc	
CVG	 Consoles Volantes de Maçonnerie Galvanisé 1.00 m comprenant : Console pignon 1 m + Potelet	U		Loc	
PG1ANCDALL	 Ancre Sur Dalle pour Protection Grillagée - Peint	U		Loc	0,45 kg
PG1ANCMUR050	 Ancre Mural pour Protection Grillagée - D=24 Lg 0.50 Peint	U		Loc	
PG1CADGRIL100	 Cadre Galvanisé Protection Grillagée - Lg 1.00 m Testés selon Norme NF EN 13374	U			1 kg
PG1CADGRIL200	 Cadre Galvanisé Protection Grillagée - Lg 2.00 m Testés selon la norme NF EN 13374	U		Loc	
PG1CADGRIL350	 Cadre Galvanisé Protection Grillagée - Lg 3.50m - Testés selon la norme NF EN 13374	U		Loc	
PG1SUPPAN	 Support Ancre Peint pour Protection Grillagée	U		Loc	
PG1SUPPGRILL	 Support de Grille Peint pour Protection Grillagée	U		Loc	
PG1T6SPG	 Tube 6m Support pour Protection Grillagée	U		Loc	
PG1TECROU	 Ecrou 6 pans à 2 ailettes pour ancrage mural - Peint	U			0,5 kg
PG1TULONG	 U Long d'appui pour ancrage mural - 50 cm - Galvanisé	U			0,5 kg
PGECADRE1.5M	Cadre 1.50 m x 4.80 m pliant - Galvanisé - Protection Grillagée en Elévation	U		Loc	
PGECADRE2.5M	Cadre 2.50 m x 4.80 m pliant - Galvanisé - Protection Grillagée en Elévation	U		Loc	
PGECADRE2M	Cadre 2 m x 4.80 m pliant - Galvanisé - Protection Grillagée en Elévation	U		Loc	
PGECADRE3M	Cadre 3 m x 4.80 m pliant - Galvanisé - Protection Grillagée en Elévation	U		Loc	

Code	Désignation	Unité				Poids
PGECROCHET	Crochet de maintien a Clavette EZ - pour cadre Protection Grillagée en Elévation	U				Loc
PGEPAN1	Panier de rangement pour cadres 1600 x 1200 - Hauteur 2500 - Galvanisé - Protection Grillagée en Elévation	U				Loc
PGEPAN2	Panier de rangement pour tubes 2000 x 1850 - Hauteur 1050 - Galvanisé - Protection Grillagée en Elévation	U				Loc
PGEPAN3	Panier de rangement tolé pour crochets et supports 1500 x 1000 x 750 - Galvanisé - Protection Grillagée en Elévation	U				Loc
PGESUPPORT	Support Seul Orientable sur Dalle avec chaine 1 m - Galvanisé - pour cadre Protection Grillagée en Elévation	U				Loc
PGETUBE6M	Tubes 6 m + Galvanisé - pour cadre Protection Grillagée en Elévation	U				Loc
PV1011G	 Element de Départ avec Ancrage par tige de 30 cm - Ht 1,00 m - Galvanisé	U				
PV1011P	 Element de Départ avec Ancrage par tige de 30 cm - Ht 1,00 m - Peint	U				
PV1013BG	 Potelet Supérieur Ht 3,00 m à Bloqueur - Galvanisé	U				
PV1013BP	 Potelet Supérieur Ht 3,00 m à Bloqueur - Peint	U				
PV1014PP2	 Potelet Supérieur Ht 2,00 m à Planche - Peint	U				10 kg
PV27000300	Protection Verticale - Rallonge a planche de 2 m Ø 49 peint	U				
PVIG	 Fixation Intermédiaire pour Protection Verticale - Tige d'ancrage 30 cm - Galvanisé	U				4,8 kg

Code	Désignation	Unité			Poids
MATERIEL - SECURITE PERIPHERIQUE ET COLLECTIVE - Protection de Baies et Ouvertures					
BE070/130EG	 Barrière Extensible de 0m70 à 1m30 - Appuis Équerre - Galvanisé	U			Loc
BE070/130EP	 Barrière Extensible de 0m70 à 1m30 - Appuis Équerre - Peint	U			
BE070/130TG	 Barrière Extensible de 0m70 à 1m30 - Appuis Téton - Galvanisé	U			Loc
BE070/130TP	 Barrière Extensible de 0m70 à m30 - Appuis Téton - Peint	U			
BE110/180EG	 Barrière Extensible de 1m10 à 1m80 - Appuis Équerre - Galvanisé	U			Loc
BE110/180EP	 Barrière Extensible de 1m10 à 1m80 - Appuis Équerre - Peint	U			
BE110/180TG	 Barrière Extensible de 1m10 à 1m80 - Appuis Téton - Galvanisé	U			Loc
BE110/180TP	 Barrière Extensible de 1m10 à 1m80 - Appuis Téton - Peint	U			
CTG	 Ensemble de Console Trémie GALVANISÉ 2 Consoles télescopiques - 3 Tubes Ø 48,3 X 2,9 mm 6 Colliers intégrés Longueur réglable 1,55 à 2,65 m Hauteur réglable 2,32 à 3,42 m Largeur réglable maximum 1,5 m entre console soit platelage 2.00 m maxi Charge admissible 3000 kg (1500 kg par ferme) Platelage bois sur demande	U			Loc 190 kg
CTG2	 Ensemble de Console Trémie GALVANISÉ 2 Consoles télescopiques - 3 Tubes Ø 48,3 X 2,9 mm 6 Colliers intégrés Longueur réglable 1,80 à 2,70 m Hauteur réglable 2,50 à 3,70 m Charge admissible 3000 kg (1500 kg par ferme) Platelage bois sur demande	U			Loc 190 kg
CTGJ	 Console Trémie GALVANISÉ ALTRAD JALMAT	U			190 kg
CTP	 Ensemble de Console Trémie PEINTE 2 Consoles télescopiques - 3 Tubes Ø 48,3 X 2,9 mm 6 Colliers intégrés Longueur réglable 1,55 à 2,65 m Hauteur réglable 2,32 à 3,42 m Largeur réglable maximum 1,5 m entre console soit platelage 2.00 m maxi Charge admissible 3000 kg (1500 kg par ferme) Platelage bois sur demande	U			Loc 190 kg

Code	Désignation	Unité				Poids
CTP2	 <p>Ensemble de Console Trémie PEINTE 2 Consoles télescopiques - 3 Tubes Ø 48,3 X 2,9 mm 6 Colliers intégrés Longueur réglable 1,80 à 2,70 m Hauteur réglable 2,50 à 3,70 m Charge admissible 3000 kg (1500 kg par ferme) Platelage bois sur demande</p>	U			Loc	190 kg
CTPLAT	Platelage pour Boisage de Console de Trémie	M2				
CTPLAT2	Démontage Boisage Console de Trémie, évacuation en déchèterie	M2				
CTREXTHOR	 <p>Extension Horizontale pour Console de Trémie (1 unité)</p>	U				25 kg
CTREXTVERT	 <p>Extension Verticale pour Console de Trémie (1 unité)</p>	U				25 kg
CTTUBE	Tube - pour console de Trémie	U			Loc	
DAGCB	 <p>Garde Corps Brouette Dalle Alvéolaire - Peinte</p>	U			Loc	
DAGCM	 <p>Garde-Coprs Monobloc pour sécurioté de pose de Dalle Alvéolaire - Lg 5.00 x 1.10 m</p>	U			Loc	
L-CONS TREMI	 <p>Location de Console de Trémie - (U)</p>	U			Loc	
L-PROML	Location Protection - (MI)	ML				
L-PROU	Location Protection - (U)	U				
LE050/090TG	 <p>Lisse Extensible de 0.50 m à 0.90 m - Appuis Téton - Galvanisé</p>	U			Loc	5,5 kg
LE070/120TG	 <p>Lisse Extensible de 0.70 m à 1.20 m - Appuis Téton - Galvanisé</p>	U			Loc	5,5 kg
LE070/130EG	 <p>Lisse Extensible de 0.70 m à 1.30 m - Appuis Équerre - Galvanisé</p>	U				
LE070/130EP	 <p>Lisse Extensible de 0.70 m à 1.30 m - Appuis Équerre - Peint</p>	U			Loc	
LE070/130TP	 <p>Lisse Extensible de 0.70 m à 1.30 m - Appuis Téton - Peint</p>	U			Loc	
LE110/180EG	 <p>Lisse Extensible de 1.10 m à 1.80 m - Appuis Équerre - Galvanisé</p>	U				

Code	Désignation	Unité				Poids
LE110/180EP	 Lisse Extensible de 1.10 m à 1.80 m - Appuis Équerre - Peint	U				
LE110/180TG	 Lisse Extensible de 1.10 m à 1.80 m - Appuis Téton - Galvanisé	U			Loc	6,5 kg
LE110/180TP	 Lisse Extensible de 1.10 m à 1.80 m - Appuis Téton - Peint	U				
LE180/250EG	 Lisse Extensible de 1.80 m à 2.50 m - Appuis Équerre - Galvanisé	U				
LE180/250EP	 Lisse Extensible de 1.80 m à 2.50 m - Appuis Équerre - Peint	U				
LE180/250TG	 Lisse Extensible de 1.80 m à 2.50 m - Appuis Téton - Galvanisé	U			Loc	
LE180/250TP	 Lisse Extensible de 1.80 m à 2.50 m - Appuis Téton - Peint	U			Loc	
PBAG1000	Protection Baie Ascenseur - Galvanisée - Largeur 1,00 m	U			Loc	
PBAG600	Protection Baie Ascenseur - Galvanisée - Largeur 0.60 m	U			Loc	
PBAG800	Protection Baie Ascenseur - Galvanisée - Largeur 0.80 m	U			Loc	
PBAGEMAG	Protection Baie Ascenseur - 1.15 m à 1.80 m - Galvanisé	U			Loc	
PBAP	Protection Baie Ascenseur - Peint	U				
SBF	 Support Bloqueur Fenêtre pour Tube 33.7 mm - Galvanisé	U			Loc	0,8 kg

Code	Désignation	Unité			Poids
MATERIEL - SECURITE PERIPHERIQUE ET COLLECTIVE - Protection de la Personne					
801211	Gants Canadien T.10	U			
801220	Gants Croute Bovin Standard.10	U			
801250	Gants Latex Vert Crepe T.10	U			
801891	Lunettes de Protection	U			
CASQUE	Casque	U			
CASQUE1	Jugulaire pour casque	U			
CHAR	 Charlotte en résille - Boite de 100 unités	U			
COMBI	Combinaison de Protection Intégrale à capuche	U			
GANTL	 Gant Nitril Non Poudré Long 250 mm - AQL 0.65 - CE 0321(EU 2016/425) EN ISO 3724-S 2016 -EPI CatIII - Boite de 100 unités - Taille L	U			
GANTLPM	 Gant Nitril Non Poudré Long 250 mm - AQL 0.65 - CE 0321(EU 2016/425) EN ISO 3724-S 2016 -EPI CatIII - Boite de 100 unités - Taille M	U			
GHA5L	 Gel Hydro Alcoolique - Bidon de 5 litres Sans rinçage - Alcool et Glycérole Contrôle Décret N°2020-197 du 5 Mars 2020	U			
GHA100	 Flacon 100 ml - PET avec Bouchon Push/Pull (Vide) - Unité	U			
GHA500	 Flacon Rond 500 ml - PET avec Bouchon Push/Pull (Vide) - Unité	U			
MCHIRI	 Masque Chirurgical - Type I - Boite de 50 unités	U			
MKN95	 Masque à particules KN95 - Boite de 10 unités	U			
MTLP	 Masque Tissu Lavable Personnalisable Conforme aux Directive de l'AFNOR SPEC S 76-001 Respirabilité 157 L.m-2.S-1 - Taux de Filtration 87.4% Réutilisable 20 lavages (60°max)	U			0,01 kg
SLUNPROTECT	Sur Lunette de Protection	U			
THERMO	 Thermomètre Frontal à lecture Laser - Unité	U			
THERMO2	 Thermomètre Frontal à Infrarouge sans contact - CE0197 - 93/42/CEE EN60601 et IEC - Unité	U			



INTEQUEDIS

Vente et Location de Matériel BTP

FAMILLE :








ESCALIER D'ACCÈS









9/11/12 Av MI de Lattre de Tassigny 69330 Meyzieu













Tél : 04 72 83 01 73 / Fax 04 78 65 03 44

intequedis@intequedis.com

www.intequedis.com

Code	Désignation	Unité				Poids
MATERIEL - ESCALIER D'ACCES - Escalier d'Acces Pliant de Chantier						
COM10012	Garde-corps d'escaliers 12 marches Galvanisé - Réf : CT1006Z	U				
COM1003	 Escalier 3 marches - Longueur : 1.03 m - 43 kg - Conforme à la Norme Européenne EN13374	U			Loc	43 kg
COM1006	 Escalier 6 marches - Longueur : 1.84 m - 67 kg - Conforme à la Norme Européenne EN13374	U			Loc	67 kg
COM1009	 Escalier 9 marches - Longueur : 2.65 m - 91 kg - Conforme à la Norme Européenne EN13374	U			Loc	91 kg
COM1012	 Escalier 12 marches - Longueur : 3.46 m - 115 kg - Conforme à la Norme Européenne EN13374	U			Loc	115 kg
COM1015	 Escalier 15 marches - Longueur : 4.27 m - 143 kg - Conforme à la Norme Européenne EN13374	U			Loc	143 kg
COM1018	 Escalier 18 marches - Longueur : 5.08 m - 170 kg - Conforme à la Norme Européenne EN13374	U			Loc	170 kg
L-ESCPCHANT	 Location Escalier Pliant de Chantier - Conforme à la Norme Européenne EN13374 - (U) Location Mensuelle unitaire à partir de :	U			Loc	
OCCESCALIER	Escalier de chantier Occasion	U				

Code	Désignation	Unité				Poids
MATERIEL - ESCALIER D'ACCES - Escalier ESCALIB						
ESCALIBANC	 <p>Ancrage d'amarrage pour ESCALIB Obligatoire pour vent supérieur à 72 km/h à partir du 2^e module Obligatoire à partir de 3 modules tous les 3 modules pour un vent inférieur à 145km/h Norme NF EN 1991-1-4 - Résultat présentés à l'ELS</p>	U			Loc	15 kg
ESCALIBBOUL	 <p>Vis+Plaque d'assemblage pour Module ESCALIB Peint</p>	U				0,42 kg
ESCALIBEMB	 <p>Embase ESCALIB</p>	U			Loc	184 kg
ESCALIBGC	 <p>Garde Corps Haut ESCALIB</p>	U			Loc	30 kg
ESCALIBLISS	 <p>Lisse Droite pour ESCALIB</p>	U				3,3 kg
ESCALIBMOD252	 <p>Module ESCALIB 2.52 m</p>	U			Loc	380 kg
L-ESCALIBML	 <p>Location ESCALIER ESCALIB - (MI)</p>	ML			Loc	
L-ESCALIBU	 <p>Location ESCALIER ESCALIB - (U)</p>	U			Loc	

Code	Désignation	Unité				Poids
MATERIEL - ESCALIER D'ACCES - Escabeau Plateforme						
ESC	 Escabeau 4 marches	U				
L-ESCPLAT	Location Escabeau Plate forme - (U)	U			Loc	
PIR740/03	 Plate-Forme Roulante Monobloc : Type PIR 740 - monobloc - aluminium - 3 marches - Hauteur de travail 2700 mm -	U				
PIR740/04	 Plate-Forme Roulante Monobloc : Type PIR 740 - monobloc - aluminium - 4 marches - Hauteur de travail 2900 mm -	U				
PIR740/05	 Plate-Forme Roulante Monobloc : Type PIR 740 - monobloc - aluminium - 5 marches - Hauteur de travail 3170 mm -	U				
PIR740/06	 Plate-Forme Roulante Monobloc : Type PIR 740 - monobloc - aluminium - 6 marches - Hauteur de travail 3400 mm -	U				
PIR740/07	 Plate-Forme Roulante Monobloc : Type PIR 740 - monobloc - aluminium - 7 marches - Hauteur de travail 3630 mm -	U			Loc	
PIR740/10	 Plate-Forme Roulante Monobloc : Type PIR 740 - monobloc - aluminium - 10 marches -	U				
PIRB3	 Plate Forme Roulante Monobloc : Type Banche - aluminium - 3 marches - Hauteur plate-forme 695 mm - Double entrée -	U				
PIRB4	 Plate Forme Roulante Monobloc : Type Banche - aluminium - 4 marches - Double entrée -	U			Loc	
PIRB5	 Plate Forme Roulante Monobloc : Type Banche - aluminium - 5 marches - Double entrée -	U			Loc	
PIRB6	 Plate Forme Roulante Monobloc : Type Banche - aluminium - 6 marches - Hauteur plate-forme 1384 mm - Double entrée	U				
PIRB7	 Plate Forme Roulante Monobloc : Type Banche - aluminium - 7 marches - Double entrée -	U				



INTEQUEDIS

Vente et Location de Matériel BTP

FAMILLE :





**MATERIEL DE
CHANTIER**



9/11/12 Av MI de Lattre de Tassigny 69330 Meyzieu

Tél : 04 72 83 01 73 / Fax 04 78 65 03 44


intequedis@intequedis.com




www.intequedis.com

Code	Désignation	Unité				Poids
MATERIEL - MATERIEL DE CHANTIER - Baraque, Nacelle à Blessé						
1075.1	 Nacelle de Travail	U				Loc
1075.2	 Nacelle à blessés 2200 x 1200	U				Loc
4510	 Barrière de Chantier - Avec plaque - Bandes blanches - Hauteur : 1.00 m - Ø 25	U				
ARMOIRE	 Armoire Electrique de Comptage	U				
BAR01	Barrière de chantier HERAS standard pleine - 2.17 m x 2 m -	U				
BAR02	Socle pour barrière de chantier standard	U				
BAR03	Bride de sécurité pour barrière -	U				
BAR04	Barrière de chantier - Clôture bardée 2.15 x 2 m blanc prépeint 1 côté - Réf : 1000501B -	U				
BAR05	Barrière de chantier BASIC 3.5 m x 2 m - grillage 85 mm x 261 mm	U				
BAR06	Bride de sécurité pour barrière - sac de 25 - Réf : 1500102B -	U				
BAR07	Portail véhicule galva 7 m - kit comprenant	U				
BAR08	Bride de sécurité renforcée - A - pour barrière - sac de 25 - Réf : 1500310B -	U				Loc
BAR09	Bride de sécurité renforcée - P - pour barrière - Réf : 1500301B -	U				Loc
BAR10	Bras de force galva standard - Longueur utile 1.80 m - Réf : 5000200B -	U				Loc
BAR11	Bac de Lest galva Blockade - Réf : 5000900B - Prévoir des poids de 180 kg par bacs de Lest	U				Loc
BAR12	Patte Anti levage - Réf : 5000100B -	U				Loc
BAR13	Tube acier pour barrière - 2 m x 38 mm - réf : 5003003B	U				Loc
BAR14	Socle Anti Chute - 50 mm - Réf : 500300B -	U				Loc
BAR15	Tube rallonge pour système anti-chute - réf 5003002B -	U				Loc
BAR16	Bras de Force galva Standard - Longueur utile 1.80 m - réf 5000200B	U				Loc
CABF	 Cabane à Plans Métallique Ep 2 mm - 1.50 x 1.45 x 2.23 m - Fermée	U				Loc 300 kg
CABO	 Cabane à Plans Métallique Ep 2 mm - 1.60 x 1.45 x 2.20 m - Ouverte	U				Loc 280 kg
CONTAINER	Container de chantier - Petit Modele	U				Loc
CONTAINER6	Container de chantier - 6m	U				Loc
L-CAB	Location Cabane à Plan - (U)	U				Loc
L-MAT	Location Matériel de Chantier - (U)	U				Loc
PASSAGEC	Passage Couvert - Peint	U				Loc
QUAI	Quai de déchargement	U				Loc
SATMOULE4P	Moule de poutre - 2.40 x 2.40 - Bipoutre	U				Loc

Code	Désignation	Unité				Poids
TSSD3	 <p>Tapis Spaghetti Sol DUR - Ep 3 mm Cheminement de Chantier PVC Rouge Prix et Conditionnement Rouleau de 1 x 10 m</p>	U				14 kg
TSSEDCO	 <p>Tapis Spaghetti ECO Cheminement de Chantier PVC Rouge Prix et Conditionnement Rouleau de 1 x 40 m</p>	U				20 kg
TSSM14	 <p>Tapis Spaghetti Sol MEUBLE - Ep 14 mm Cheminement de Chantier PVC Rouge Prix et Conditionnement Rouleau de 1 x 10 m</p>	U				27 kg

Code	Désignation	Unité				Poids
MATERIEL - MATERIEL DE CHANTIER - Tréteaux, Serre-joint						
COF	Coffre de Chantier	U				
ECFOND	 Clavette de Coffrage pour Ecarteur de Banche - Coffrage Bois Traditionnel 3 plis 27 mm	U				0,3 kg
EFOND16	 Ecarteur de Banche - Fondation 16 cm	U				0,3 kg
EFOND20	 Ecarteur de Banche - Fondation 20 cm	U				
IMPC	 Coulisseau Simple - pour piquet d'implantation	U				
IMPP	 Piquet implantation Ø 20 - lg 1.50m - support à frapper	U				
INTSJ	 Serre Joint	U				

Code	Désignation	Unité			Poids
MATERIEL - MATERIEL DE CHANTIER - Mannequin					
MANNEQUIN	 Mannequin d'Huisserie - Réglable en Hauteur de 1.95 à 2.10 m - Largeur 0.70 à 0.90 m - Largeur 13 à 20 cm	U			50 kg

Code	Désignation	Unité				Poids
MATERIEL - MATERIEL DE CHANTIER - Bétonnière, Bac						
BADPPP500	 <p>Benne à Déchets de Chantier Passe Porte - 500 Litres 2 roues pivotantes freinées à l'arrière et de 2 roues fixes à l'avant</p>	U			Loc	350 kg
BADPPP500A	 <p>Benne à Déchets de Chantier Passe Porte à Palonnier Automatique - 500 Litres 2 roues pivotantes freinées à l'arrière et de 2 roues fixes à l'avant</p>	U				350 kg
BADPPP750	 <p>Benne à Déchets de Chantier Passe Porte - 750 Litres 2 roues pivotantes freinées à l'arrière et de 2 roues fixes à l'avant</p>	U			Loc	350 kg



INTEQUEDIS

Vente et Location de Matériel BTP

FAMILLE :

LEVAGE














9/11/12 Av Ml de Lattre de Tassigny 69330 Meyzieu














Tél : 04 72 83 01 73 / Fax 04 78 65 03 44














intequedis@intequedis.com














www.intequedis.com














Code	Désignation	Unité				Poids
4263A	ELINGUE CHAINE 1 BRIN 1 ANNEAU + A CROCHET VA DIAM 7MM - CMU 1500 KG	U				
4263AA	ELINGUE CHAINE 1 BRIN 1 ANNEAU + A CROCHET VA DIAM 8MM - CMU 2000 KG	U				
4263B	ELINGUE CHAINE 1 BRIN 1 ANNEAU + A CROCHET VA DIAM 10MM - CMU 3150 KG	U				
4263C	ELINGUE CHAINE 1 BRIN 1 ANNEAU + A CROCHET VA DIAM 13MM - CMU 5300 KG	U				
4263D	ELINGUE CHAINE 1 BRIN 1 ANNEAU + A CROCHET VA DIAM 16MM - CMU 8000 KG	U				
4263E	ELINGUE CHAINE 1 BRIN 1 ANNEAU + A CROCHET VA DIAM 20MM - CMU 12500 KG	U				
4263F	ELINGUE CHAINE 1 BRIN 1 ANNEAU + A CROCHET VA DIAM 22MM - CMU 15000 KG	U				
4269A	ELINGUE CHAINE 1 BRIN 1 ANNEAU + 1 CROCHET VA A TOURET DIAM 7MM - CMU 1500 KG	U				
4269AA	ELINGUE CHAINE 1 BRIN 1 ANNEAU + 1 CROCHET VA A TOURET DIAM 8MM - CMU 2000 KG	U				
4269B	ELINGUE CHAINE 1 BRIN 1 ANNEAU + A CROCHET VA A TOURET DIAM 10MM - CMU 3150 KG	U				
4269C	ELINGUE CHAINE 1 BRIN 1 ANNEAU + 1 CROCHET VA A TOURET DIAM 13MM - CMU 5300 KG	U				
4269D	ELINGUE CHAINE 1 BRIN 1 ANNEAU + 1 CROCHET VA A TOURET DIAM 16MM - CMU 8000 KG	U				
4269X	ELINGUE CHAINE 1 BRIN 1 ANNEAU + 1 CROCHET VA A TOURET DIAM 6MM - CMU 1120 KG	U				














Code	Désignation	Unité				Poids
4280A	 ELINGUE CHAINE 1 BRIN 2 CROCHETS VA DIAM 7MM - CMU 1500 KG	U				
4280AA	 ELINGUE CHAINE 1 BRIN 2 CROCHETS VA DIAM 8MM - CMU 2000 KG	U				
4280B	 ELINGUE CHAINE 1 BRIN 2 CROCHETS VA DIAM 10 MM - CMU 3500 KG	U				
4280C	 ELINGUE CHAINE 1 BRIN 2 CROCHETS VA DIAM 13 MM - CMU 5300 KG	U				
4280D	 ELINGUE CHAINE 1 BRIN 2 CROCHETS VA DIAM 16 MM - CMU 8000 KG	U				
4280E	 ELINGUE CHAINE 1 BRIN 2 CROCHETS VA DIAM 20 MM - CMU 12500 KG	U				
4280F	 ELINGUE CHAINE 1 BRIN 2 CROCHETS VA DIAM 22 MM - CMU 15000 KG	U				
4280X	 ELINGUE CHAINE 1 BRIN 2 CROCHETS VA DIAM 6MM - CMU 1120 KG	U				
4305A	 ELINGUE CHAINE 2 BRINS 1 ANNEAU + 2 CROCHETS VA DIAM 7MM - CMU 2120 KG	U				
4305AA	 ELINGUE CHAINE 2 BRINS 1 ANNEAU + 2 CROCHETS VA DIAM 8MM - CMU 2800 KG	U				
4305B	 ELINGUE CHAINE 2 BRINS 1 ANNEAU + 2 CROCHETS VA DIAM 10MM - CMU 4250 KG	U				
4305C	 ELINGUE CHAINE 2 BRINS 1 ANNEAU + 2 CROCHETS VA DIAM 13MM - CMU 7500 KG	U				
4305D	 ELINGUE CHAINE 2 BRINS 1 ANNEAU + 2 CROCHETS VA DIAM 16MM - CMU 11200 KG	U				





Code	Désignation	Unité				Poids
4305E	 ELINGUE CHAINE 2 BRINS 1 ANNEAU + 2 CROCHETS VA DIAM 20MM - CMU 17000 KG	U				
4305F	 ELINGUE CHAINE 2 BRINS 1 ANNEAU + 2 CROCHETS VA DIAM 22MM - CMU 21200 KG	U				
4305X	 ELINGUE CHAINE 2 BRINS 1 ANNEAU + 2 CROCHETS VA DIAM 6MM - CMU 1600 KG	U				
4306A	 ELINGUE CHAINE 2 BRINS 1 ANNEAU + A CROCHET VA DIAM 7MM - CMU 2120 KG	U				
4306AA	 ELINGUE CHAINE 2 BRINS REGLABLE A 2 CROCHETS VA DIAM 8MM - CMU 2800 KG	U				
4306B	 ELINGUE CHAINE 2 BRINS REGLABLE A 2 CROCHETS VA DIAM 10MM - CMU 4250 KG	U				
4306C	 ELINGUE CHAINE 2 BRINS REGLABLE A 2 CROCHETS VA DIAM 13MM - CMU 7500 KG	U				
4306D	 ELINGUE CHAINE 2 BRINS REGLABLE A 2 CROCHETS VA DIAM 16MM - CMU 11200 KG	U				
4306E	 ELINGUE CHAINE 2 BRINS REGLABLE A 2 CROCHETS VA DIAM 20MM - CMU 17000 kg	U				
4306X	 ELINGUE CHAINE 2 BRINS 1 ANNEAU A 2 CROCHET VA DIAM 6MM - CMU 1600 KG	U				
4307A	 ELINGUE CHAINE 2 BRINS 2 CROCHETS A VT DIAM 7MM - CMU 2120 KG	U				
4307AA	 ELINGUE CHAINE 2 BRINS 2 CROCHETS A VT DIAM 8MM - CMU 2800 KG	U				
4307B	 ELINGUE CHAINE 2 BRINS 2 CROCHETS A VT DIAM 10MM - CMU 4250 KG	U				

Code	Désignation	Unité				Poids
4307C	 ELINGUE CHAINE 2 BRINS 2 CROCHETS A VT DIAM 13MM - CMU 7500 KG	U				
4307D	 ELINGUE CHAINE 2 BRINS 2 CROCHETS A VT DIAM 16MM - CMU 11200 KG	U				
4347A	 ELINGUE CHAINE 4 BRINS 4 CROCHETS VA A TOURET DIAM 7MM - CMU 3150 KG	U				
4347AA	 ELINGUE CHAINE 4 BRINS 4 CROCHETS VA A TOURET DIAM 8MM - CMU 4250 KG	U				
4347B	 ELINGUE CHAINE 4 BRINS 4 CROCHETS VA A TOURET DIAM 10MM - CMU 6700 KG	U				
4347C	 ELINGUE CHAINE 4 BRINS 4 CROCHETS VA A TOURET DIAM 13MM - CMU 11200 KG	U				
4347D	 ELINGUE CHAINE 4 BRINS 4 CROCHETS VA A TOURET DIAM 16MM - CMU 17000 KG	U				
4347E	 ELINGUE CHAINE 4 BRINS 4 CROCHETS VA A TOURET DIAM 20MM - CMU 26500 KG	U				
4347X	 ELINGUE CHAINE 4 BRINS 4 CROCHETS VA A TOURET DIAM 6MM - CMU 2360 KG	U				
4348X5	 ELINGUE CHAINE 4 BRINS A 4 CROCHETS STANDARD DIAM 6MM - CMU 2360 KG	U				
4350A	 ELINGUE CHAINE 4 BRINS REGLABLE A 4 CROCHETS A VA DIAM 7MM - CMU 3150 KG	U				
4350AA	 ELINGUE CHAINE 4 BRINS REGLABLE A 4 CROCHETS A VA DIAM 8MM - CMU 4250 KG	U				
4350AA4	 ELINGUE CHAINE 4 BRINS REGLABLE A 4 CROCHETS A VA DIAM 8MM - CMU 4250 KG - LONGUEUR 4 M	U				

Code	Désignation	Unité				Poids
4350AA5	 ELINGUE CHAINE 4 BRINS REGLABLE A 4 CROCHETS A VA DIAM 8MM - CMU 4250 KG - LONGUEUR 5 M	U				
4350B	 ELINGUE CHAINE 4 BRINS REGLABLE A 4 CROCHETS A VA DIAM 10MM - CMU 6700 KG	U				
4350B4	 ELINGUE CHAINE 4 BRINS REGLABLE A 4 CROCHETS A VA DIAM 10MM - CMU 6700 KG - LONGUEUR 4 M	U				
4350B5	 ELINGUE CHAINE 4 BRINS REGLABLE A 4 CROCHETS A VA DIAM 10MM - CMU 6700 KG - LONGUEUR 5M	U				
4350C	 ELINGUE CHAINE 4 BRINS REGLABLE A 4 CROCHETS A VA DIAM 13MM - CMU 11200 KG	U				
4350D	 ELINGUE CHAINE 4 BRINS REGLABLE A 4 CROCHETS A VA DIAM 16MM - CMU 17000 KG	U				
4350E	 ELINGUE CHAINE 4 BRINS REGLABLE A 4 CROCHETS A VA DIAM 20MM - CMU 26500 KG	U				
4350F	 ELINGUE CHAINE 4 BRINS REGLABLE A 4 CROCHETS A VA DIAM 22MM - CMU 31500 KG	U				
4351A	 ELINGUE CHAINE 4 BRINS 4 CROCHETS VA DIAM 7MM - CMU 3150 KG	U				
4351AA	 ELINGUE CHAINE 4 BRINS 4 CROCHETS VA DIAM 8MM - CMU 4250 KG	U				
4351B	 ELINGUE CHAINE 4 BRINS 4 CROCHETS VA DIAM 10MM - CMU 6700 KG	U				
4351C	 ELINGUE CHAINE 4 BRINS 4 CROCHETS VA DIAM 13MM - CMU 11200 KG	U				
4351D	 ELINGUE CHAINE 4 BRINS 4 CROCHETS VA DIAM 16MM - CMU 17000 KG	U				

Code	Désignation	Unité				Poids
4351E	 ELINGUE CHAINE 4 BRINS 4 CROCHETS VA DIAM 20MM - CMU 26500 KG	U				
4351F	 ELINGUE CHAINE 4 BRINS 4 CROCHETS VA DIAM 22MM - CMU 31500 KG	U				
4351X	 ELINGUE CHAINE 4 BRINS 4 CROCHETS VA DIAM 6MM - CMU 2360 KG	U				
4391A	 ELINGUE CHAINE LEVE-BUSE - CMU 2000 KG	U				
4391B	 ELINGUE CHAINE LEVE-BUSE - CMU 3500 KG	U				
4400C	 ELINGUE PLATE EN TOILE METALLIQUE - CMU 3000 KG	U				
4428N	 ELINGUE RONDE SANS FIN POLYESTER ET TECHLON - 42MM - VERT - CMU 2000 KG -	U				
4428P	 ELINGUE RONDE SANS FIN POLYESTER - 50MM - JAUNE - CMU 3000 KG -	U				
4428Q	 ELINGUE RONDE SANS FIN POLYESTER ET TECHLON - 60MM - GRIS - CMU 4000 KG	U				
4570C	 SANGLE ARRIMAGE EXTERIEUR - LARG 50MM - 4000 KG - AVEC CROCHET BORD DE RIVE -	U				
4815A	 ELINGUE SANGLE SANS FIN - LARGEUR 30 - CMU 1000 - VIOLET	U				
4815B	 ELINGUE SANGLE SANS FIN - LARGEUR 60MM - CMU 2000 KG - VERT -	U				
4815C	 ELINGUE SANGLE SANS FIN - LARGEUR 90 MM - CMU 3000 KG - JAUNE -	U				

Code	Désignation	Unité				Poids
4815D	 ELINGUE SANGLE SANS FIN - LARGEUR 120 MM - CMU 4000 KG - GRIS -	U				
4815E	 ELINGUE SANGLE SANS FIN - LARGEUR 150 MM - CMU 5000 KG - ROUGE -	U				
4815F	 ELINGUE SANGLE SANS FIN - LARGEUR 180 MM - CMU 6000 KG - MARRON -	U				
4821A	 ELINGUE SANGLE DOUBLE A 2 BOUCLES STANDARD - 1000 - VIOLET	U				
4821B	 ELINGUE SANGLE DOUBLE A 2 BOUCLES STANDARD - 2000 - VERT	U				
4821C	 ELINGUE SANGLE DOUBLE A 2 BOUCLES STANDARD - 3000 - JAUNE	U				
4821D	 ELINGUE SANGLE DOUBLE A 2 BOUCLES STANDARD - 4000 - GRIS	U				
4821E	 ELINGUE SANGLE DOUBLE A 2 BOUCLES STANDARD - 5000 - ROUGE	U				
4821F	 ELINGUE SANGLE DOUBLE A 2 BOUCLES STANDARD - 6000 - MARRON	U				
4822B	 ELINGUE SANGLE A 2 BOUCLES RESTREINTES - CMU 2000 KG - VERT	U				
4822C	 ELINGUE SANGLE A 2 BOUCLES RESTREINTES - CMU 3000 KG - JAUNE -	U				
5157C	 Crochet à verrouillage automatique à œil - CMU 3200 kg - Ø de la chaîne 10 mm	U				
MANILLE	 Manille Standard Ø 16 mm - Zinguée - CMU 1 T	U			Loc	

Code	Désignation	Unité				Poids
MATERIEL - LEVAGE - Lève Matériaux, Treuil						
1051.10	Lève-Palette 3000 kg Auto	U				
1051.20	Lève-Palette 2500 kg auto	U				
1051.8	 Lève-Palette 1500 kg Auto	U				
1051.9	 Lève-Palette 2000 kg Auto	U				
1056.09	 Lève-Palette Auto Réglable 2 000 kg	U			Loc	
1056.20	 Protection pour Lève-Palette 1056	U				
1056.4	Lève-Palette Equilibrage Manuel 2 000 kg - Réf : 1056.4	U				



INTEQUEDIS

Vente et Location de Matériel BTP












PRESTATIONS


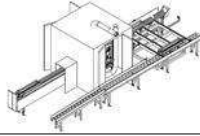



9/11/12 Av MI de Lattre de Tassigny 69330 Meyzieu

Tél : 04 72 83 01 73 / Fax 04 78 65 03 44

intequedis@intequedis.com

www.intequedis.com

Code	Désignation	Unité			Poids
INTDA178/22	 Disque de Ponçage INTEQUEDIS - Grain Extra Gros - Mauve Acier - 178 x 22 mm	U			
INTDI178/22	 Disque de Ponçage INTEQUEDIS - Grain Extra Gros - Noir Inox - 178 x 22 mm	U			
INTPLA	 Plaque d'Identification INTEQUEDIS avec Logo - 150 x 430 x 3 - Galvanisée	U			1 kg
MARQ	Marquage "Entreprise" Par Pochage à la peinture	U			
MARQPOCH	Pochoir - 10 Lettres - Pour Marquage Banches de Coffrage	U			
OMEGOUT1150	OMEGA EN ACIER EP 2mm / Dimensions 25*50*25*1150	U			
OMEGOUT410	OMEGA EN ACIER EP 2mm / Dimensions 25*50*25*410	U			
OMEGOUT560	OMEGA EN ACIER EP 2mm / Dimensions 25*50*25*560	U			
OMEGOUT660	OMEGA EN ACIER EP 2mm / Dimensions 25*50*25*660	U			
PEINTHUSH12	 PEINTURE Bleu HUSSOR H-12 - Ral 5002	KG			
PEINTHUST10	 PEINTURE Rouge HUSSOR Ral 3000	KG			
PEINTNOIRE	 PEINTURE Noire Ral 9005	KG			
PEINTOUT2	 PEINTURE MONO COUCHE FINITION 245 - SEMI BRILLANT -CHAMOIS OUTINORD - 20 LITRES	KG			
PEINTOUTAR	 PEINTURE Chamois OUTINORD RAL 8023- ATOFER SA082 - Bidon de 35 kg	KG			
PEINTOUTJ	 PEINTURE Jaune OUTINORD - Sat SP - RAL 1028 - Bidon de 32 kg	KG			
PEINTSATECO	 PEINTURE -ROUGE SATECO RAL 3020 -	KG			20 kg
PEINTSATECOJ	 PEINTURE MONO COUCHE FINITION 245 - SEMI BRILLANT - JAUNE SATECO RAL 1006 - 20 LITRES -	KG			20 kg
RENALURUST	Soudure PP - PS - Cadre	U			
RENALUTTPP1	Découpe Poutrelle Primaire pour Taille Inférieur - 1 Embout/Tête	U			
RENALUTTPP2	Découpe Poutrelle Primaire pour Taille Inférieur - 2 Embouts/Têtes	U			

Code	Désignation	Unité			Poids
RENALUTTPS1	Découpe Poutrelle Secondaire pour Taille Inférieur - 1 Embout/Tête	U			
RENALUTTPS2	Découpe Poutrelle Secondaire pour Taille Inférieur - 2 Embouts/Têtes	U			
RENALUTTPSC1	Découpe Poutrelle Secondaire Cadre TOPDALLE pour Taille Inférieur - 1 Embout/Tête	U			
RENALUTTPSC2	Découpe Poutrelle Secondaire Cadre TOPDALLE pour Taille Inférieur - 2 Embouts/Têtes	U			
RENANN	Installation d'un anneau de levage central sur la rive haute d'un panneau Outinord (anneau pour accrocher ou élinguer le compas inclinable) - Fourniture et Pose	U			
RENOF	RENOVATION PAR LAVAGE (m ²) Lavage Nettoyeur Haute Pression + Contrôle Accessoires (*) + Peintures Rives + Révision Face Coffrante (**) (*) Compris : broches axes goupilles pour bracons, étais, garde -corps ...etc manquants et/ou cassées remplacement sur devis accepté (**) Hors trous et perçages - résultat en fonction de l'état initial de la peau	M2			
RENOF2	RENOVATION : Option Peinture Complète (1 couleur)	M2			
RENOF3	RENOVATION (m ²)PAR GRENAILLAGE COMPLET (m ²) Grenaillage Contrôle Accessoires (*) + Révision Face Coffrante (**) (*) Compris : broches axes goupilles pour bracons, étais, garde -corps ...etc manquants et/ou cassées remplacement sur devis accepté (**) Hors trous et perçages - résultat en fonction de l'état initial de la peau	M2			
RENOFU	RENOVATION PAR LAVAGE (unit.): Lavage Nettoyeur Haute Pression + Contrôle Accessoires (*) + Peintures Rives + Révision Face Coffrante (**) (*) Compris : broches axes goupilles pour bracons, étais, garde -corps ...etc manquants et/ou cassées remplacement sur devis accepté (**) Hors trous et perçages - résultat en fonction de l'état initial de la peau	U			
RENGALTETALU	 Rénovation par Galvanisation de Tête Isolée pour Coffrage de Plancher Aluminium	U			
RENGREHG40	Grenaille Acier AMASTEEL HG 40 (0.600 mm)	KG			1000 kg
RENGREHG50	Grenaille Acier AMASTEEL HG 50 (0.425 mm)	KG			1000 kg
RENOALU	 Rénovation Poutrelles Primaires, Poutrelles Secondaires (simples et doubles/cadres) - Contrôle Qualité - Dénombrement - Brossage Mécanique - Colisage par Type et Dimensions - Evacuation des déchets	U			
RENOALUAUTOC	 Autocollant Personnalisé 52 x 158 mm pour Identification Poutrelles Primaires et Secondaires Coffrage de Plancher Toute Marque - Fourniture et Pose	U			
RENOALUBPP	Bois (Larg 7 cm) pour Poutrelles Primaires PP pour Coffrage de Plancher Aluminium (Fourniture et Pose)	U			
RENOALUBPS	Bois (Larg 4 cm) pour Poutrelles Secondaires PS pour Coffrage de Plancher Aluminium (Fourniture et Pose)	U			
RENOALUPOIGN	Tube Aluminium pour poignée centrale de Poutrelle Secondaire Cadre TOPDALLE (Fourniture et Pose)	U			1 kg
RENOALUROU	 Roulette pour panier à roulette - Inclus Fourniture Démontage et Remontage	U			
RENODAL	Nettoyage par Brossage Automatisé à Sec et Grattage Manuel des Poutrelles Primaire PP et Secondaire PS , Poutrelles Secondaire Cadre PSC 90/11/150/180/200 DALPHI et TOPDALLE	U			
RENOPASS	Remise en Etat de Plancher de Passerelles MO	ML			
RENOUVERREH	 Pose et Fourniture de Vérin réhaussé pour banche OUTINORD : Vérin avec tige D27 et bague 310 EZ et Tube 50 avec bague EZ	U			

Code	Désignation	Unité				Poids
RENPLA	Rivetage des plaques d'identification (prix par unité posée) - Hors Fourniture	U				
RENT/ETBROCH	Remplacement de Broche pour Etais et/ ou Support Technique ST - Fourniture et pose	U				
RENT/ETMANCH	Remplacement de Manchon pour Etais et/ ou Support Technique ST - Fourniture et pose	U				



INTEQUEDIS

Vente et Location de Matériel BTP



Coffrages Verticaux

Matériel de chantier

Sécurité

Coffrages Horizontaux

Passerelles de Travail

Etalement

Benne à Terre et Béton

Rénovation

Pièces détachées



11 Av. Ml de Lattre de Tassigny, MEYZIEU 69330
Tel : 04 72 83 01 73 - Fax 04 78 65 03 44
intequedis@intequedis.com
www.intequedis.com

