

Mobilier pour
Collectivités,
Ateliers
& Bureaux



akaze

Le Mobilier métallique

www.akaze.fr

Travail ou loisirs, tous les



jours on dit merci Akaze !



Depuis 2003, Akaze est devenu un des spécialistes du mobilier métallique en France. Nos équipes travaillent le plus étroitement possible avec des valeurs équitables et respectueuses afin de répondre au mieux à vos attentes produits.

Résolument tourné vers le développement et l'innovation, notre volonté est de toujours vous offrir la meilleure qualité de produits et de services. Notre grande réactivité, un stock permanent important, une personnalisation des produits sont les clés du succès de la société Akaze. Au travers ce catalogue vous découvrirez 3 gammes complètes de mobilier métallique pour équiper et aménager vos vestiaires, ateliers et bureaux.

Optez pour un équipement moderne, fonctionnel et pratique de votre environnement de travail. Notre mobilier métallique y répond d'une façon parfaite et durable !



akaze
Le Mobilier métallique

L'acier un matériau écologique et économique 100% recyclable.

Parce que le développement durable doit être la préoccupation de chacun afin de protéger notre avenir, Akaze a engagé différentes démarches concrètes afin d'apporter sa contribution à la protection de notre environnement :

Convaincu que nous pouvions encore aller plus loin, nous avons créé en 2019 une unité de recyclage et reconditionnement d'armoires vestiaires et produits métalliques. Cette unité quasi unique en France a déjà permis d'offrir une 2ème vie à plusieurs centaines d'armoires économisant ainsi ressource et énergie.

Ainsi la protection de l'environnement avec la mise en place d'action concrète et le développement de l'économie circulaire ne reste pas que des arguments marketing mais une réalité chez AKAZE.



Utilisation de matières premières recyclables.



Traitement de l'ensemble de nos déchets et rejets.



Gestion sélective des déchets à tous les postes de travail.



Economie Circulaire.

Découvrez l'offre mobilier métallique Akaze



Mobilier pour collectivités

Mobilier d'atelier

Mobilier de bureau

Mobilier pour collectivités





Sommaire

Vestiaires Industrie Propre (IP) et Industrie Salissante (IS)	8
Vestiaires L	12
Armoires à casiers	16
Casier individuel juxtaposable	19
Casiers cantine suspendus	28
Casiers pour mobiles & ordinateurs portables, Casiers sécurisés	30
Armoire e-Kaze	33
Vestiaire portes MDF	34
Armoires portes Plexiglass	42
Armoires portes bombées	48
Casiers scolaires visitables	56
Chariots pour ordinateurs portable	58
Chariots spécial tablettes	61
Armoires distribution de vêtements	62
Armoires d'entretien	64
Armoires salles de sport	66
Armoires pompiers	68
Armoires infirmerie	70
Poubelle de tri sélectif	72
Armoires à système séchant	74
Equipements optionnels : Serrure, Coiffes de toits, Socles, Bancs pour socles, Grilles chaussures pour socles, Bancs, Bancs patères	78
Chaises et Fauteuils pour bureaux	87




akaze
Le Mobilier métallique





Mobilier pour collectivités

Une très large gamme de produits parfaitement conçus pour couvrir tous vos besoins de rangements quotidiens.



Tout notre mobilier bénéficie d'un grand choix d'équipements complémentaires pour optimiser vos performances de rangement.

- | | | | | | |
|---|---------------------------------------|---|------------------------------------|--|---------------------------|
|  | Mobilier avec pieds |  | Tôle galvanisée |  | Portes à ouverture à 180° |
|  | Vestiaire avec coiffe de toit incliné |  | Tôle inox |  | Portes à ouverture à 110° |
|  | Pieds réglables |  | Différents types de fermeture |  | Fixation au sol possible |
|  | Support cintre |  | Clé passe unique |  | Fixation au mur possible |
|  | Mobilier sur roues |  | Equipé de composants électriques | NOUVEAUTÉ :
Électrification possible des casiers
avec prise de courant 230 V
et prise USB ! | |
|  | Tôle électrozinguée |  | Ventilation avec système chauffant | | |



Équipement standard :



Barre avec crochets



Crochet



Miroir



Porte étiquette



Étagère



Séparation verticale possible

Les équipements possibles :

- Coiffes de toit inclinée, bancs, socles, pieds etc...
- Séparation verticale possible en standard sur vestiaires IS (Sur demande sur vestiaires IP),
- Différents types de serrure au choix.

Vestiaires

Industrie propre (IP)

Industrie salissante (IS)



Nos armoires vestiaires, par leurs tailles et leurs volumes de rangement adaptés, permettent un aménagement facile de vos différents lieux de travail et donnent une image propre et claire de l'espace.


Nos vestiaires sont proposés en 2 largeurs :

- Largeur 300 mm (avec ou sans séparation),
- Largeur 400 mm (avec ou sans séparation).

La ventilation interne des armoires se fait au moyen de larges perforations en partie hautes et basses permettant une libre circulation de l'air. Les armoires proposées sont en monobloc soudé, des profilés sont implantés dans les côtés des portes, au milieu et au bas du vestiaire donnant ainsi à l'armoire une grande rigidité.

Nos vestiaires sont certifiés, approuvés et répondent aux normes de sécurité de l'Union Européenne.

Nuancier RAL 17 couleurs sans supplément




Ce tableau a pour seul but de présenter les couleurs. Pour plus de précision munissez vous d'une palette RAL. Nous nous réservons la possibilité d'avoir de petites différences par rapport aux couleurs données, ce qui ne peut pas être une raison de réclamation. Nous nous réservons également la possibilité de mettre en œuvre des changements de conception de notre production, sans changements des fonctionnalités, ce qui peut avoir une légère influence sur l'aspect du produit. La couleur des produits sur les photographies de catalogue peuvent légèrement différer par rapport au produit réel.

Spécifications vestiaires IP et IS largeur 300 et 400 mm

L'indication d'une version Avec Pieds ou Sans Pieds est précisée à la fin de la référence.

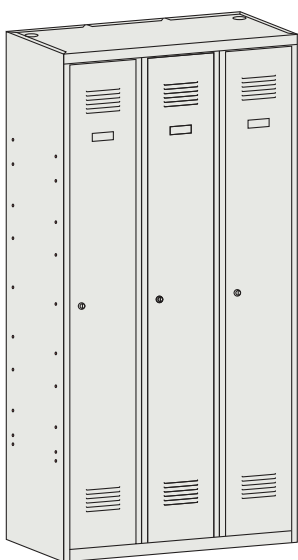
CVC 321 DSP

CVC 321 DAP




Référence	CVP 311 DSP	CVP 311 DAP
Code	MSU 0101020102	MSU 0101020202
Nombre de portes	1	
Nombre de colonnes	1	
Pieds	Sans pieds	Avec pieds
Dimensions (en mm)		
Hauteur	1800	1940
Largeur	300	
Profondeur	500	

Référence	CVP 312 DSP	CVP 312 DAP
Code	MSU 0102020102	MSU 0102020202
Nombre de portes	2	
Nombre de colonnes	2	
Pieds	Sans pieds	Avec pieds
Dimensions (en mm)		
Hauteur	1800	1940
Largeur	600	
Profondeur	500	



Référence	CVP 313 DSP	CVP 313 DAP
Code	MSU 0103020102	MSU 0103020202
Nombre de portes	3	
Nombre de colonnes	3	
Pieds	Sans pieds	Avec pieds
Dimensions (en mm)		
Hauteur	1800	1940
Largeur	900	
Profondeur	500	

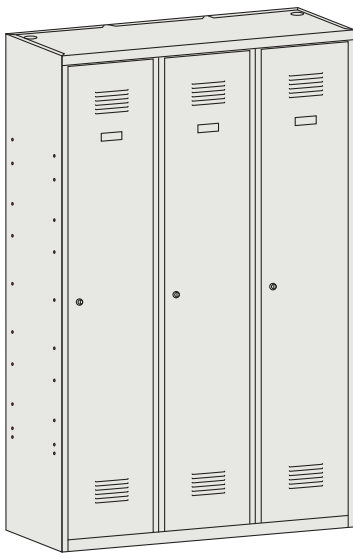
Référence	CVP 314 DSP	CVP 314 DAP
Code	MSU 0104020102	MSU 0104020202
Nombre de portes	4	
Nombre de colonnes	4	
Pieds	Sans pieds	Avec pieds
Dimensions (en mm)		
Hauteur	1800	1940
Largeur	1200	
Profondeur	500	



Référence	CVS 411 DSP	CVS 411 DAP
Code	MSU 0201020103	MSU 0201020103
Nombre de portes	1	
Nombre de colonnes	1	
Pieds	Sans pieds	Avec pieds
Dimensions (en mm)		
Hauteur	1800	1940
Largeur	400	
Profondeur	500	

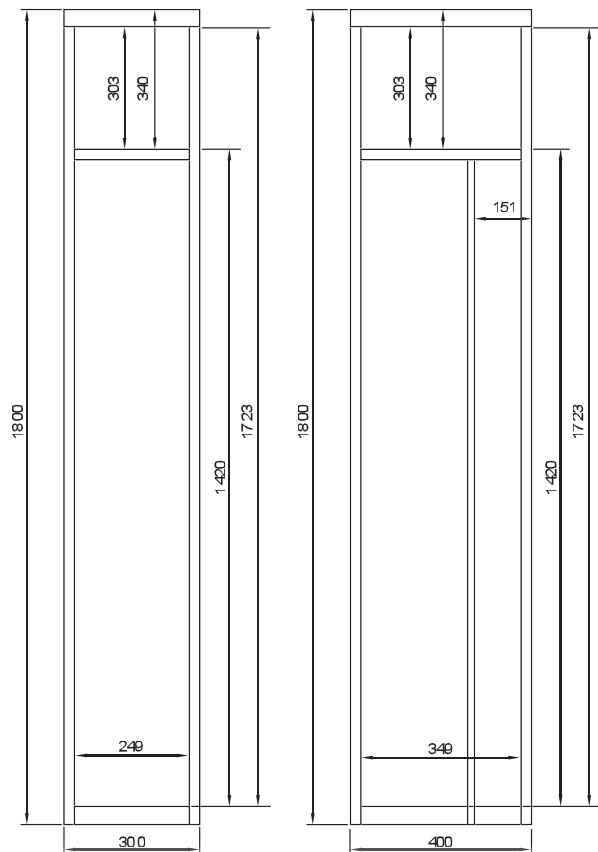


Référence	CVS 412 DSP	CVS 412 DAP
Code	MSU 0202020103	MSU 0202020203
Nombre de portes	2	
Nombre de colonnes	2	
Pieds	Sans pieds	Avec pieds
Dimensions (en mm)		
Hauteur	1800	1940
Largeur	800	
Profondeur	500	



Référence	CVS 413 DSP	CVS 413 DAP
Code	MSU 0203020103	MSU 0203020203
Nombre de portes	3	
Nombre de colonnes	3	
Pieds	Sans pieds	Avec pieds
Dimensions (en mm)		
Hauteur	1800	1940
Largeur	1200	
Profondeur	500	

Cotation sans portes, étagères et séparations





Équipement standard :



Barre avec crochets



Serrure 1 point



Porte étiquette

Les équipements possibles :

- Coiffe de toit inclinée, banc, socle, pieds etc...
- Différents types de serrure au choix,
- 17 couleurs sans supplément de prix.





Vestiaires

portes en L




Le principal avantage des vestiaires avec portes en L est de permettre un rangement pour 2 personnes dans une seule colonne de 300 ou 400 mm. Leur côté compact est idéal pour l'aménagement de petits espaces.

Les armoires proposées sont en monobloc soudé, des profils sont implantés dans les côtés des portes, au milieu et au bas du vestiaire donnant ainsi à l'armoire une grande rigidité. Nos vestiaires sont certifiés, approuvés et répondent aux normes de sécurité de l'Union Européenne.

Nos vestiaires portes en L sont proposés en 2 largeurs :

- Largeur 300 mm,
- Largeur 400 mm

Nuancier RAL 17 couleurs sans supplément



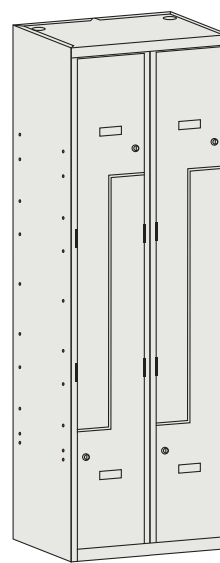

Ce tableau a pour seul but de présenter les couleurs. Pour plus de précision munissez vous d'une palette RAL. Nous nous réservons la possibilité d'avoir de petites différences par rapport aux couleurs données, ce qui ne peut pas être une raison de réclamation. Nous nous réservons également la possibilité de mettre en œuvre des changements de conception de notre production, sans changements des fonctionnalités, ce qui peut avoir une légère influence sur l'aspect du produit. La couleur des produits sur les photographies de catalogue peuvent légèrement différer par rapport au produit réel.

Spécifications vestiaires portes en L largeur 300 et 400 mm

L'indication d'une version Avec Pieds ou Sans Pieds est précisée à la fin de la référence.

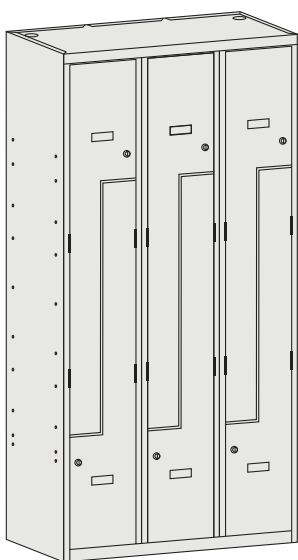
CVC 321 DSP

CVC 321 DAP



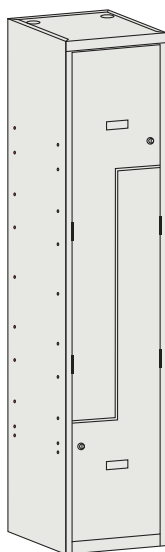
Référence	CVL 321 DSP	CVL 321 DAP
Code	MSU 0306030104	MSU 0306030204
Nombre de portes	2	
Nombre de colonnes	1	
Pieds	Sans pieds	Avec pieds
Dimensions (en mm)		
Hauteur	1800	1940
Largeur	300	
Profondeur	500	

Référence	CVL 322 DSP	CVL 322 DAP
Code	MSU 0306030204	MSU 0307030204
Nombre de portes	4	
Nombre de colonnes	2	
Pieds	Sans pieds	Avec pieds
Dimensions (en mm)		
Hauteur	1800	1940
Largeur	600	
Profondeur	500	



Référence	CVL 323 DSP	CVL 323 DAP
Code	MSU 0308030104	MSU 0308030204
Nombre de portes	6	
Nombre de colonnes	3	
Pieds	Sans pieds	Avec pieds
Dimensions (en mm)		
Hauteur	1800	1940
Largeur	900	
Profondeur	500	

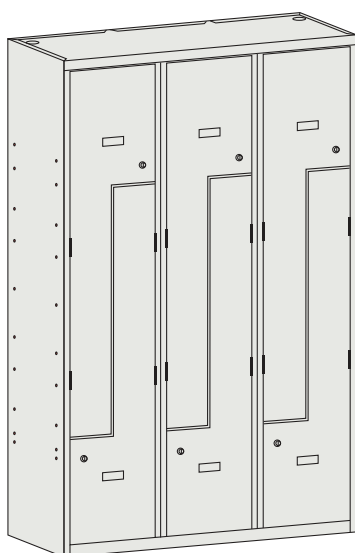
Référence	CVL 324 DSP	CVL 324 DAP
Code	MSU 0309030104	MSU 0309030204
Nombre de portes	8	
Nombre de colonnes	4	
Pieds	Sans pieds	Avec pieds
Dimensions (en mm)		
Hauteur	1800	1940
Largeur	1200	
Profondeur	500	



Référence	CVL 221 DSP	CVL 221 DAP
Code	MSU 0406030104	MSU 0406030204
Nombre de portes	2	
Nombre de colonnes	1	
Pieds	Sans pieds	Avec pieds
Dimensions (en mm)		
Hauteur	1800	1940
Largeur	400	
Profondeur	500	



Référence	CVL 222 DSP	CVL 222 DAP
Code	MSU 0407030104	MSU 0407030204
Nombre de portes	4	
Nombre de colonnes	2	
Pieds	Sans pieds	Avec pieds
Dimensions (en mm)		
Hauteur	1800	1940
Largeur	800	
Profondeur	500	



Référence	CVL 223 DSP	CVL 223 DAP
Code	MSU 0408030104	MSU 0408030204
Nombre de portes	6	
Nombre de colonnes	3	
Pieds	Sans pieds	Avec pieds
Dimensions (en mm)		
Hauteur	1800	1940
Largeur	1200	
Profondeur	500	





Équipement standard :



Barre avec crochets



Serrure 1 point



Porte étiquette



Autres types de fermeture disponibles

Les équipements possibles :

- Coiffe de toit inclinée, banc, socle, pieds etc...
- Différents types de serrure au choix,
- 17 couleurs sans supplément de prix.
- Panachage couleurs de portes possible.



Armoire à casiers



Grâce à leur fonctionnalité, les casiers à compartiments peuvent être utilisés dans un large éventail d'installations tels que écoles, internats, piscines, clubs de fitness, gymnases, gares, lieux de travail... Les casiers sont idéaux pour ranger casques, mallettes, livres scolaires, sacs à main, etc.


Nos armoires à casiers sont proposées en 2 largeurs :

- Largeur 300 mm,
- Largeur 400 mm

La ventilation interne des armoires se fait au moyen de larges perforations en partie haute permettant une libre circulation de l'air. Les armoires proposées sont en monobloc soudé.

Nos vestiaires sont certifiés, approuvés et répondent aux normes de sécurité de l'Union Européenne.

Nuancier RAL 17 couleurs sans supplément



Ce tableau a pour seul but de présenter les couleurs. Pour plus de précision munissez vous d'une palette RAL. Nous nous réservons la possibilité d'avoir de petites différences par rapport aux couleurs données, ce qui ne peut pas être une raison de réclamation. Nous nous réservons également la possibilité de mettre en œuvre des changements de conception de notre production, sans changements des fonctionnalités, ce qui peut avoir une légère influence sur l'aspect du produit. La couleur des produits sur les photographies de catalogue peuvent légèrement différer par rapport au produit réel.






Casier individuel juxtaposable

- Petits casiers individuels juxtaposables et empilables pour ranger de petits objets, ils peuvent être fixés ensembles,
- Portes équipées d'une serrure à cylindre en 1 point,
- Fermeture par serrure à clés et porte cadenas (autres serrures en option),
- Coiffes inclinées en option (obligatoires en industrie agro-alimentaire pour des conditions d'hygiène optimales), évitent la pose d'objets et l'accumulation de la poussière,
- Socle pour casier individuel en option.

Référence	Casier individuel juxtaposable	Socle
Code	CCI3511D	CSCI3511D
Nombre de portes	1	-
Dimensions (en mm)		
Hauteur	350	50
Largeur	500	400
Profondeur	450	450

Nuancier RAL 17 couleurs sans supplément



Ce tableau a pour seul but de présenter les couleurs. Pour plus de précision munissez vous d'une palette RAL. Nous nous réservons la possibilité d'avoir de petites différences par rapport aux couleurs données, ce qui ne peut pas être une raison de réclamation. Nous nous réservons également la possibilité de mettre en œuvre des changements de conception de notre production, sans changements des fonctionnalités, ce qui peut avoir une légère influence sur l'aspect du produit. La couleur des produits sur les photographies de catalogue peuvent légèrement différer par rapport au produit réel.

Spécifications armoires casiers largeur 300 mm

L'indication d'une version Avec Pieds ou Sans Pieds est précisée à la fin de la référence.

CVC 321 DSP

CVC 321 DAP



Référence	CVC 321 DSP	CVC 321 DAP
Code	MSU 0106020104	MSU 0106020204
Nombre de portes	2	
Nombre de colonnes	1	
Pieds	Sans pieds	Avec pieds
Dimensions (en mm)		
Hauteur	1800	1940
Largeur	300	
Profondeur	500	

Référence	CVC 322 DSP	CVC 322 DAP
Code	MSU 0107020104	MSU 0107020204
Nombre de portes	4	
Nombre de colonnes	2	
Pieds	Sans pieds	Avec pieds
Dimensions (en mm)		
Hauteur	1800	1940
Largeur	600	
Profondeur	500	



Référence	CVC 323 DSP	CVC 323 DAP
Code	MSU 0108020104	MSU 0108020204
Nombre de portes	6	
Nombre de colonnes	3	
Pieds	Sans pieds	Avec pieds
Dimensions (en mm)		
Hauteur	1800	1940
Largeur	900	
Profondeur	500	

Référence	CVC 324 DSP	CVC 324 DAP
Code	MSU 0109020104	MSU 0109020204
Nombre de portes	8	
Nombre de colonnes	4	
Pieds	Sans pieds	Avec pieds
Dimensions (en mm)		
Hauteur	1800	1940
Largeur	1200	
Profondeur	500	



Référence	CAC 331 DSP	CAC 331 DAP
Code	MSU 0111020101	MSU 0111020201
Nombre de portes	3	
Nombre de colonnes	1	
Pieds	Sans pieds	Avec pieds
Dimensions (en mm)		
Hauteur	1800	1940
Largeur	300	
Profondeur	500	



Référence	CAC 332 DSP	CAC 332 DAP
Code	MSU 0112020101	MSU 0112020201
Nombre de portes	6	
Nombre de colonnes	2	
Pieds	Sans pieds	Avec pieds
Dimensions (en mm)		
Hauteur	1800	1940
Largeur	600	
Profondeur	500	



Référence	CAC 333 DSP	CAC 333 DAP
Code	MSU 0113020101	MSU 0113020201
Nombre de portes	9	
Nombre de colonnes	3	
Pieds	Sans pieds	Avec pieds
Dimensions (en mm)		
Hauteur	1800	1940
Largeur	900	
Profondeur	500	



Référence	CAC 334 DSP	CAC 334 DAP
Code	MSU 0114020101	MSU 0114020201
Nombre de portes	12	
Nombre de colonnes	4	
Pieds	Sans pieds	Avec pieds
Dimensions (en mm)		
Hauteur	1800	1940
Largeur	1200	
Profondeur	500	

Spécifications armoires casiers largeur 300 mm

L'indication d'une version Avec Pieds ou Sans Pieds est précisée à la fin de la référence.

CVC 321 DSP

CVC 321 DAP



Référence	CAC 341 DSP	CAC 341 DAP
Code	MSU 0116020101	MSU 0116020201
Nombre de portes	4	
Nombre de colonnes	1	
Pieds	Sans pieds	Avec pieds
Dimensions (en mm)		
Hauteur	1800	1940
Largeur	300	
Profondeur	500	

Référence	CAC 342 DSP	CAC 342 DAP
Code	MSU 0117020101	MSU 0117020201
Nombre de portes	8	
Nombre de colonnes	2	
Pieds	Sans pieds	Avec pieds
Dimensions (en mm)		
Hauteur	1800	1940
Largeur	600	
Profondeur	500	



Référence	CAC 343 DSP	CAC 343 DAP
Code	MSU 0118020101	MSU 0118020201
Nombre de portes	12	
Nombre de colonnes	3	
Pieds	Sans pieds	Avec pieds
Dimensions (en mm)		
Hauteur	1800	1940
Largeur	900	
Profondeur	500	

Référence	CAC 344 DSP	CAC 344 DAP
Code	MSU 0119020101	MSU 0119020201
Nombre de portes	16	
Nombre de colonnes	4	
Pieds	Sans pieds	Avec pieds
Dimensions (en mm)		
Hauteur	1800	1940
Largeur	1200	
Profondeur	500	



Référence	CAC 351 DSP	CAC 351 DAP
Code	MSU 0121020101	MSU 0121020201
Nombre de portes	5	
Nombre de colonnes	1	
Pieds	Sans pieds	Avec pieds
Dimensions (en mm)		
Hauteur	1800	1940
Largeur	300	
Profondeur	500	



Référence	CAC 352 DSP	CAC 352 DAP
Code	MSU 0122020101	MSU 0122020201
Nombre de portes	10	
Nombre de colonnes	2	
Pieds	Sans pieds	Avec pieds
Dimensions (en mm)		
Hauteur	1800	1940
Largeur	300	
Profondeur	500	



Référence	CAC 353 DSP	CAC 353 DAP
Code	MSU 0123020101	MSU 0123020201
Nombre de portes	15	
Nombre de colonnes	3	
Pieds	Sans pieds	Avec pieds
Dimensions (en mm)		
Hauteur	1800	1940
Largeur	900	
Profondeur	500	



Référence	CAC 354 DSP	CAC 354 DAP
Code	MSU 0124020101	MSU 0124020201
Nombre de portes	20	
Nombre de colonnes	4	
Pieds	Sans pieds	Avec pieds
Dimensions (en mm)		
Hauteur	1800	1940
Largeur	1200	
Profondeur	500	

Spécifications armoires casiers largeur 400 mm

L'indication d'une version Avec Pieds ou Sans Pieds est précisée à la fin de la référence.

CVC 321 DSP

CVC 321 DAP



Référence	CVC 421 DSP	CVC 421 DAP
Code	MSU 0206020104	MSU 0206020204
Nombre de portes	2	
Nombre de colonnes	1	
Pieds	Sans pieds	Avec pieds
Dimensions (en mm)		
Hauteur	1800	1940
Largeur	400	
Profondeur	500	

Référence	CVC 422 DSP	CVC 422 DAP
Code	MSU 0207020104	MSU 0207020204
Nombre de portes	4	
Nombre de colonnes	2	
Pieds	Sans pieds	Avec pieds
Dimensions (en mm)		
Hauteur	1800	1940
Largeur	800	
Profondeur	500	



Référence	CVC 423 DSP	CVC 423 DAP
Code	MSU 0208020104	MSU 0208020204
Nombre de portes	6	
Nombre de colonnes	3	
Pieds	Sans pieds	Avec pieds
Dimensions (en mm)		
Hauteur	1800	1940
Largeur	1200	
Profondeur	500	

Référence	CAC 431 DSP	CAC 431 DAP
Code	MSU 0211020101	MSU 0211020201
Nombre de portes	3	
Nombre de colonnes	1	
Pieds	Sans pieds	Avec pieds
Dimensions (en mm)		
Hauteur	1800	1940
Largeur	400	
Profondeur	500	



Référence	CAC 432 DSP	CAC 432 DAP
Code	MSU 0212020101	MSU 0212020201
Nombre de portes	6	
Nombre de colonnes	2	
Pieds	Sans pieds	Avec pieds
Dimensions (en mm)		
Hauteur	1800	1940
Largeur	800	
Profondeur	500	



Référence	CAC 433 DSP	CAC 433 DAP
Code	MSU 0213020101	MSU 0213020201
Nombre de portes	9	
Nombre de colonnes	3	
Pieds	Sans pieds	Avec pieds
Dimensions (en mm)		
Hauteur	1800	1940
Largeur	1200	
Profondeur	500	



Référence	CAC 441 DSP	CAC 441 DAP
Code	MSU 0216020101	MSU 0216020201
Nombre de portes	4	
Nombre de colonnes	1	
Pieds	Sans pieds	Avec pieds
Dimensions (en mm)		
Hauteur	1800	1940
Largeur	400	
Profondeur	500	



Référence	CAC 442 DSP	CAC 442 DAP
Code	MSU 0217020101	MSU 0217020201
Nombre de portes	8	
Nombre de colonnes	2	
Pieds	Sans pieds	Avec pieds
Dimensions (en mm)		
Hauteur	1800	1940
Largeur	800	
Profondeur	500	

Spécifications armoires casiers largeur 400 mm

L'indication d'une version Avec Pieds ou Sans Pieds est précisée à la fin de la référence.

CVC 321 DSP

CVC 321 DAP



Référence	CAC 443 DSP	CAC 443 DAP
Code	MSU 0218020101	MSU 0218020201
Nombre de portes		12
Nombre de colonnes		3
Pieds	Sans pieds	Avec pieds
Dimensions (en mm)		
Hauteur	1800	1940
Largeur		1200
Profondeur		500

Référence	CAC 451 DSP	CAC 451 DAP
Code	MSU 0221020101	MSU 0221020201
Nombre de portes		5
Nombre de colonnes		1
Pieds	Sans pieds	Avec pieds
Dimensions (en mm)		
Hauteur	1800	1940
Largeur		400
Profondeur		500






Référence	CAC 452 DSP	CAC 452 DAP
Code	MSU 0222020101	MSU 0222020201
Nombre de portes		10
Nombre de colonnes		2
Pieds	Sans pieds	Avec pieds
Dimensions (en mm)		
Hauteur	1800	1940
Largeur		800
Profondeur		500

Référence	CAC 453 DSP	CAC 453 DAP
Code	MSU 0223020101	MSU 0223020201
Nombre de portes		15
Nombre de colonnes		3
Pieds	Sans pieds	Avec pieds
Dimensions (en mm)		
Hauteur	1800	1940
Largeur		1200
Profondeur		500



Équipements optionnels voir p. 80





Référence	CAC SUS 215W	CAC SUS 225W
Code	SUS 0821050601	SUS 0822050601
Nombre de casiers	5	10
Nombre de colonnes	1	2
Dimensions (en mm)		
Hauteur	1090	
Largeur	240	430
Profondeur	300	

Référence	CAC SUS235W	CAC SUS 245W
Code	SUS 0823050601	SUS 0824050601
Nombre de casiers	15	20
Nombre de colonnes	3	4
Dimensions (en mm)		
Hauteur	1090	
Largeur	620	810
Profondeur	300	



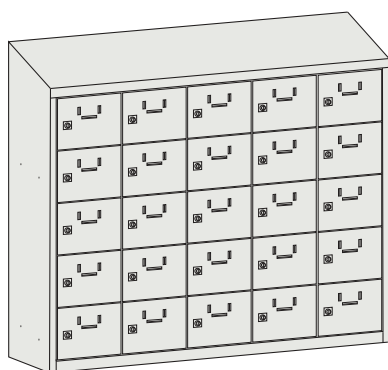
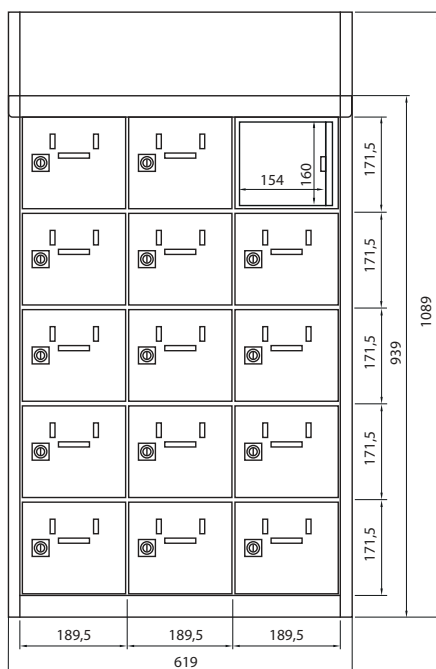
Casiers cantine suspendus

Les casiers de cantine sont parfaits pour stocker des produits alimentaires, boissons et petits objets personnels pour les réfectoires ou espaces déjeuner en entreprise. Les ouvertures de porte à 110° facilitent le rangement.

- Toits inclinés,
- Casiers avec porte étiquette,
- 2 clés pour chaque casier,
- Serrure avec clé passe possible,
- Ouvertures des portes à 110°,
- Fixation murale.

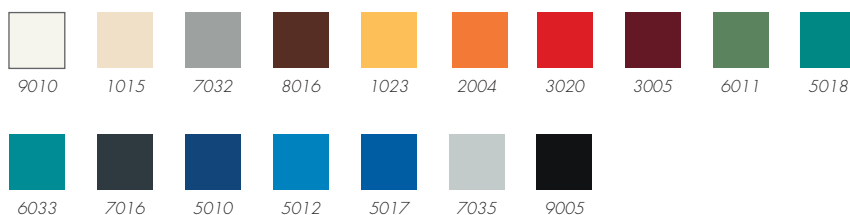
Nos armoires sont proposées en 5 largeurs :

- Largeur 240, 430, 620, 810 et 1000 mm

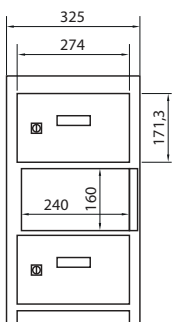


Référence	CAC SUS 255W
Code	SUS 0825050601
Nombre de casiers	25
Nombre de colonnes	5
Dimensions (en mm)	
Hauteur	1090
Largeur	1000
Profondeur	300

Nuancier RAL 17 couleurs sans supplément




Ce tableau a pour seul but de présenter les couleurs. Pour plus de précision munissez vous d'une palette RAL. Nous nous réservons la possibilité d'avoir de petites différences par rapport aux couleurs données, ce qui ne peut pas être une raison de réclamation. Nous nous réservons également la possibilité de mettre en œuvre des changements de conception de notre production, sans changements des fonctionnalités, ce qui peut avoir une légère influence sur l'aspect du produit. La couleur des produits sur les photographies de catalogue peuvent légèrement différer par rapport au produit réel.



Référence	CAC MSU S 3110 - 300	CAC MSU S 3110 - 500
Code	MSU 1726120101	MSU 0126120101
Nbre de casiers	10	
Nbre de colonnes	1	
Dimensions (en mm)		
Hauteur	1800	
Largeur	325	
Profondeur	300	500

Référence	CAC MSU S 3210 - 300	CAC MSU S 3210 - 500
Code	MSU 1727120101	MSU 0127120101
Nbre de casiers	20	
Nbre de colonnes	2	
Dimensions (en mm)		
Hauteur	1800	
Largeur	600	
Profondeur	300	500

Référence	CAC MSU S 3310 - 300	CAC MSU S 3310 - 500
Code	MSU 1728120101	MSU 0128120101
Nbre de casiers	30	
Nbre de colonnes	3	
Dimensions (en mm)		
Hauteur	1800	
Largeur	875	
Profondeur	300	500



Casiers cantine

Les casiers de cantine sont parfaits pour stocker des produits alimentaires, boissons et petits objets personnels pour les réfectoires ou espaces déjeuner en entreprise. Plusieurs modules peuvent être juxtaposés pour créer des ensembles plus grands. Le casier est équipé d'une serrure 1 point et d'un porte étiquette.

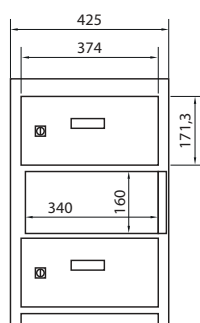
Nos casiers sont proposés en 7 largeurs :

- largeur 325 à 1175 mm

Équipements possibles :

- Coiffe de toit inclinée hauteur 120 mm,
- Les casiers peuvent être équipés de pieds,
- Serrure avec clé passe,
- Autres types de serrure possible.

Référence	CACMSU S 3410 300	CACMSU S 3410 500
Code	MSU 1728120101	MSU 0128120101
Nbre de casiers	40	
Nbre de colonnes	4	
Dimensions (en mm)		
Hauteur	1800	
Largeur	1150	
Profondeur	300	500




Référence	CACMSU S 4110 300	CACMSU S 4110 500
Code	MSU 1826120101	MSU 0226120101
Nbre de casiers	10	
Nbre de colonnes	1	
Dimensions (en mm)		
Hauteur	1800	
Largeur	425	
Profondeur	300	500

Référence	CACMSU S 4210 300	CACMSU S 4210 500
Code	MSU 1827120101	MSU 0227120101
Nbre de casiers	20	
Nbre de colonnes	2	
Dimensions (en mm)		
Hauteur	1800	
Largeur	800	
Profondeur	300	500

Référence	CACMSU S 4310 300	CACMSU S 4310 500
Code	MSU 1828120101	MSU 0228120101
Nbre de casiers	30	
Nbre de colonnes	3	
Dimensions (en mm)		
Hauteur	1800	
Largeur	1175	
Profondeur	300	500

Nuancier RAL 17 couleurs sans supplément



Ce tableau a pour seul but de présenter les couleurs. Pour plus de précision munissez vous d'une palette RAL. Nous nous réservons la possibilité d'avoir de petites différences par rapport aux couleurs données, ce qui ne peut pas être une raison de réclamation. Nous nous réservons également la possibilité de mettre en œuvre des changements de conception de notre production, sans changements des fonctionnalités, ce qui peut avoir une légère influence sur l'aspect du produit. La couleur des produits sur les photographies de catalogue peuvent légèrement différer par rapport au produit réel.

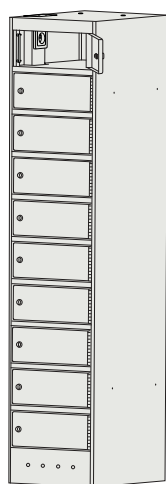
Casiers sécurisés pour mobiles & ordinateurs portables

Ces armoires casiers sont parfaites dans les bureaux, les organismes, les institutions, les bibliothèques et autres endroits où nous ne pouvons utiliser librement ces appareils. Elles sont conçues pour sécuriser le stockage des mobiles et ordinateurs portables. Chaque casier peut-être équipé en option d'une prise électrique et/ou d'une prise USB (tarifs sur demande).

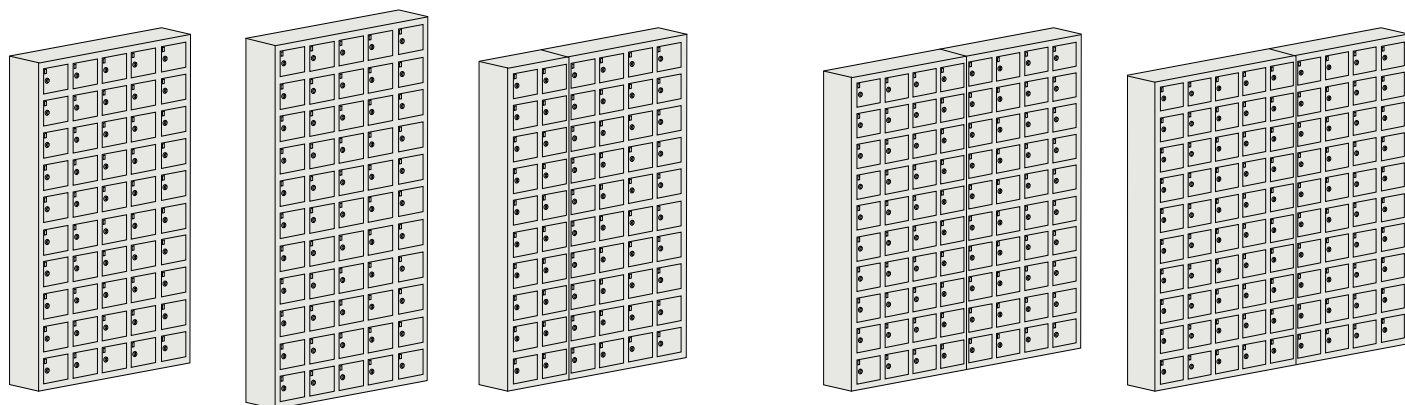
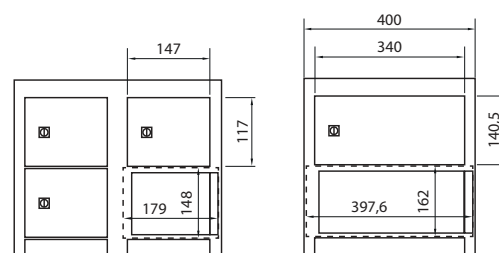


NOUVEAUTÉ :
Électrification possible des casiers avec prise de courant 230 V et/ou prise USB !

Modèles 5 ou 10 casiers disponible avec ou sans électrification (Option).




Référence	CAS 0100	CAS 0101
Code	SZNL 0101010101	SZNL 0101010104
Nombre de colonnes	1	
Nombre de casiers	10	
Electrification	Non	Oui
Dimensions (en mm)		
Hauteur	1800	
Largeur	400	
Profondeur	500	




Référence	CAS WSS 50	CAS WSS 55
Code	WSS 03030801	WSS 03040901
Nombre de colonnes	5	5
Nombre de casiers	50	55
Dimensions (en mm)		
Hauteur	1530	1680
Largeur	930	
Profondeur	200	

Référence	CAS WSS 60	CAS WSS 80	CAS WSS 90
Code	WSS 04030401	WSS 05030501	WSS 08031001
Nombre de colonnes	6	8	8
Nombre de casiers	60	80	90
Dimensions (en mm)			
Hauteur	1530		
Largeur	1110	1470	1650
Profondeur	200		

Nuancier RAL 17 couleurs sans supplément





Référence	CAS WSS 05	CAS WSS 10	CAS WSS 20
Code	WSS 06010601	WSS 01010101	WSS 02010201
Nombre de colonnes	1	2	4
Nombre de casiers	5	10	20
Dimensions (en mm)			
Hauteur	780		
Largeur	210	390	750
Profondeur	200		

Référence	CAS WSS 30	CAS WSS 35
Code	WSS 03020301	WSS 07010701
Nombre de colonnes	5	7
Nombre de casiers	30	35
Dimensions (en mm)		
Hauteur	930	780
Largeur	930	1290
Profondeur	200	

Armoire e-Kaze NOUVEAUTÉ

Rechargez jusqu'à 4 Smartphones en toute sécurité !

Armoire de faible encombrement électrifiée permettant, via 3 adaptateurs de type Lightning, USB-C et micro USB de charger 1 Smartphone par casier. 4 casiers au choix à portes pleines ou ajourées pour une meilleure ventilation. Chaque porte est équipée d'une serrure électronique à code 4 chiffres en mode consigne, déverrouillable manuellement par clé (clé en option).

Équipements :

- 4 trous au dos pour fixation murale, visserie non fournie.
- Alimentation électrique 230 V classique, consommation 40 W.
- Portes ajourées ou pleine (choix à la commande),
- Etiquette avec mode d'emploi sur chaque porte,
- Charnières ouverture à 90°,
- Serrure à code avec déverrouillage à clé (clé en option).



Casier du bas réservé à l'alimentation de l'armoire



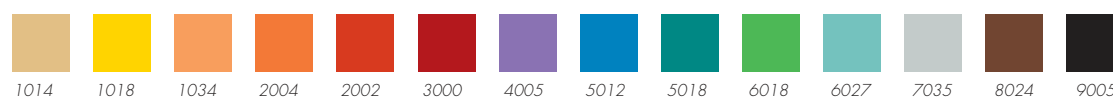
Serrure à code avec décodage à clé (clé en option).



3 adaptateurs par casier : Lightning, USB-C et micro USB

Référence	A-e.Kaze 4	A-e.Kaze 9
Nombre de colonnes	1	1
Nombre de casiers fonctionnels	4	9
Nombre de portes	5	10
Dimensions (en mm)		
Hauteur	865	(nous consulter)
Largeur	300	(nous consulter)
Profondeur	150	(nous consulter)
Poids	11,5 Kg	(nous consulter)

Nuancier RAL 14 couleurs sans supplément



1014 1018 1034 2004 2002 3000 4005 5012 5018 6018 6027 7035 8024 9005






Coloris de portes disponibles :



Gris F0189



Blanc F1040 Alpino



F7858 Pumice



Bleu F 2828



Rouge Spectrum F7845



Erable F7921



Hêtre F0190

Les équipements possibles :

- Coiffe de toit inclinée, banc, socle, pieds etc...
- Serrure avec clé passe possible,
- Différents types de serrure au choix.



Armoires portes MDF



Ces armoires sont composées d'une structure métallique en acier de haute qualité (17 coloris RAL au choix) et de portes en panneaux MDF de qualité supérieure soit aspect naturel ou teinté. Les charnières de portes sont renforcées par des pièces en acier galvanisé.


Nos vestiaires sont proposés en 2 largeurs :

- Largeur 300 mm
- Largeur 400 mm

L'armoire est verrouillable avec une serrure un point de série (serrure avec verrouillage 3 points ou autres systèmes de fermetures en option).

La plupart des armoires peuvent être placés sur des socles bancs ou pieds.

Nuancier RAL 17 couleurs sans supplément (uniquement pour la structure métallique)



Ce tableau a pour seul but de présenter les couleurs. Pour plus de précision munissez vous d'une palette RAL. Nous nous réservons la possibilité d'avoir de petites différences par rapport aux couleurs données, ce qui ne peut pas être une raison de réclamation. Nous nous réservons également la possibilité de mettre en œuvre des changements de conception de notre production, sans changements des fonctionnalités, ce qui peut avoir une légère influence sur l'aspect du produit. La couleur des produits sur les photographies de catalogue peuvent légèrement différer par rapport au produit réel.

Spécifications armoires portes en MDF

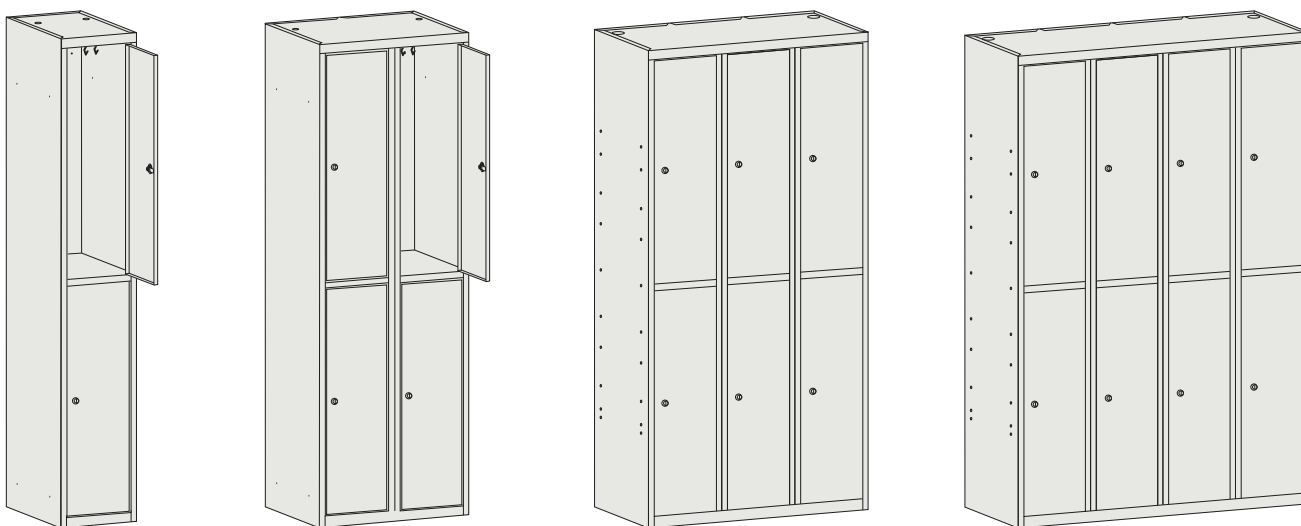
Les versions Avec Pieds ou Sans Pieds sont précisées à la fin de la référence par les lettres SP ou AP.

CVC 321 DSP

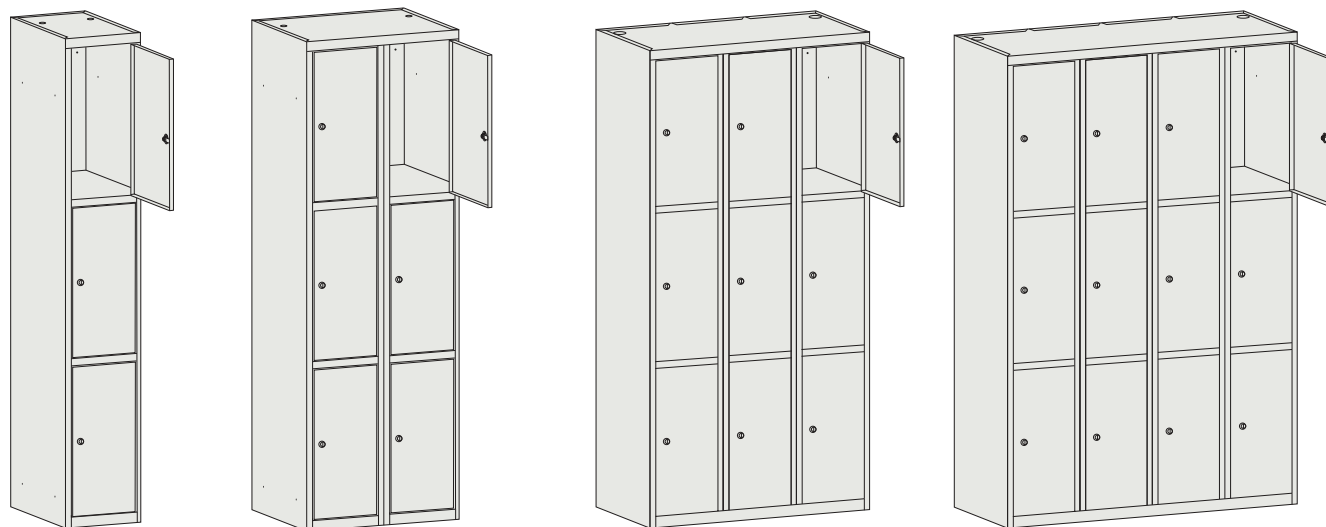
CVC 321 DAP



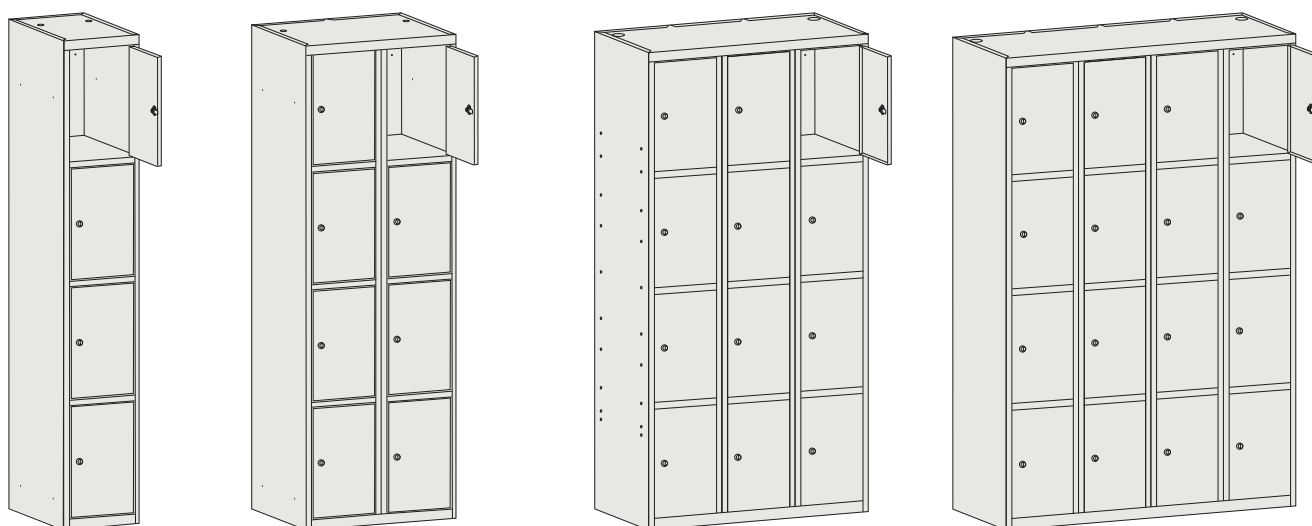
Référence	CVP 311 DPB	CVP 312 DPB	CVP 313 DPB	CVP 314 DPB
Code SP (Sans Pieds)	MSU 0101080102	MSU 0102080102	MSU 0103080102	MSU 0104080102
Code AP (Avec Pieds)	MSU 0101080202	MSU 0102080202	MSU 0103080202	MSU 0104080202
Nbre de colonnes	1	2	3	4
Nbre de portes	1	2	3	4
Dimensions (en mm)				
Hauteur	1800			
Largeur	300	600	900	1200
Profondeur	500			



Référence	CVC 321 DPB	CVC 322 DPB	CVC 323 DPB	CVC 324 DPB
Code SP (Sans Pieds)	MSU 0106080104	MSU 0107080104	MSU 0108080104	MSU 0109080104
Code AP (Avec Pieds)	MSU 0106080204	MSU 0107080204	MSU 0108080204	MSU 0109080204
Nbre de colonnes	1	2	3	4
Nbre de portes	2	4	6	8
Dimensions (en mm)				
Hauteur	1800			
Largeur	300	600	900	1200
Profondeur	500			



Référence	CAC 331 DPB	CAC 332 DPB	CAC 333 DPB	CAC 334 DPB
Code SP (Sans Pieds)	MSU 0111080101	MSU 0112080101	MSU 0113080101	MSU 0114080101
Code AP (Avec Pieds)	MSU 0111080201	MSU 0112080201	MSU 0113080201	MSU 0114080201
Nbre de colonnes	1	2	3	4
Nbre de portes	3	6	9	12
Dimensions (en mm)				
Hauteur	1800			
Largeur	300	600	900	1200
Profondeur	500			



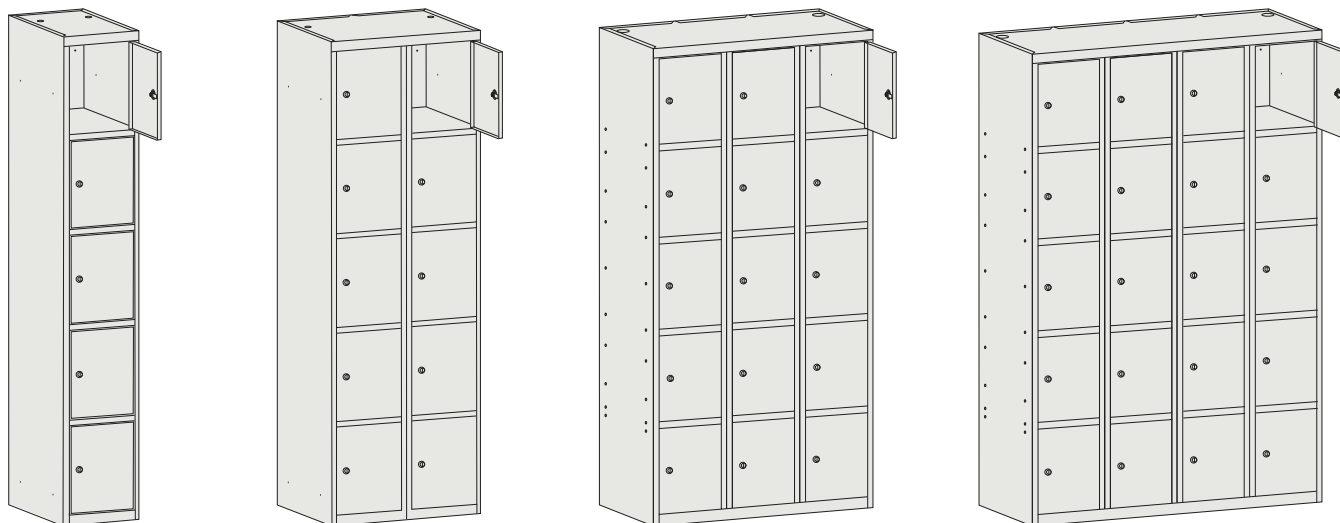
Référence	CAC 341 DPB	CAC 342 DPB	CAC 343 DPB	CAC 344 DPB
Code SP (Sans Pieds)	MSU 0116080101	MSU 0117080101	MSU 0118080101	MSU 0119080101
Code AP (Avec Pieds)	MSU 0116080201	MSU 0117080201	MSU 0118080201	MSU 0119080201
Nbre de colonnes	1	2	3	4
Nbre de portes	4	8	12	16
Dimensions (en mm)				
Hauteur	1800			
Largeur	300	600	900	1200
Profondeur	500			

Spécifications armoires portes en MDF

Les versions Avec Pieds ou Sans Pieds sont précisées à la fin de la référence par les lettres SP ou AP.

CVC 321 DSP

CVC 321 DAP



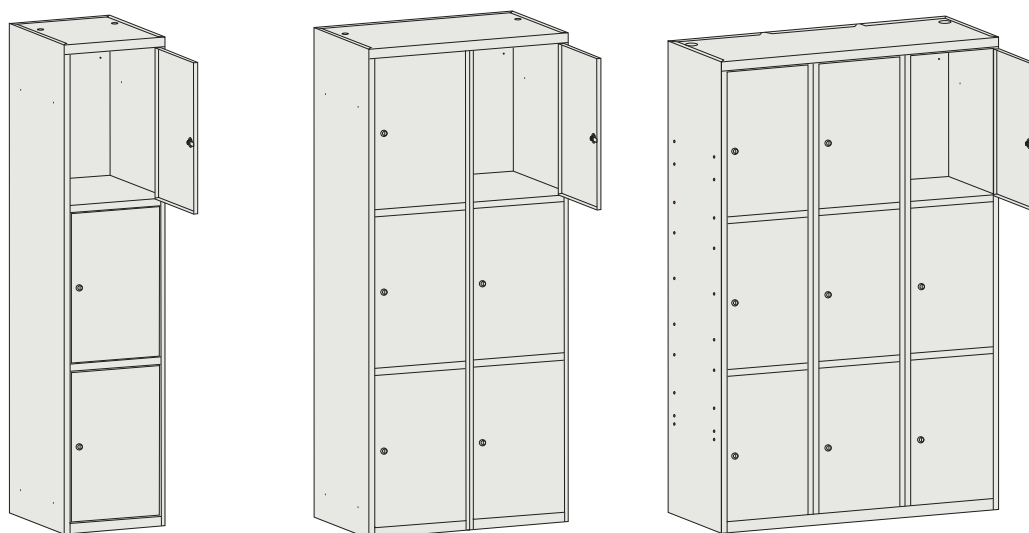
Référence	CAC 351 DPB	CAC 352 DPB	CAC 353 DPB	CAC 354 DPB
Code SP (Sans Pieds)	MSU 0121080101	MSU 0122080101	MSU 0123080101	MSU 0124080101
Code AP (Avec Pieds)	MSU 0121080201	MSU 0122080201	MSU 0123080201	MSU 0124080201
Nbre de colonnes	1	2	3	4
Nbre de portes	5	10	15	20
Dimensions (en mm)				
Hauteur	1800			
Largeur	300	600	900	1200
Profondeur	500			



Référence	CVS 411 DPB	CVS 412 DPB	CVS 413 DPB
Code SP (Sans Pieds)	MSU 0201080103	MSU 0202080103	MSU 0203080103
Code AP (Avec Pieds)	MSU 0201080203	MSU 0202080203	MSU 0203080203
Nbre de colonnes	1	2	3
Nbre de portes	1	2	3
Dimensions (en mm)			
Hauteur	1800		
Largeur	400	800	1200
Profondeur	500		



Référence	CVC 421 DPB	CVC 422 DPB	CVC 423 DPB
Code SP (Sans Pieds)	MSU 0206080104	MSU 0207080104	MSU 0208080104
Code AP (Avec Pieds)	MSU 0206080204	MSU 0207080204	MSU 0208080204
Nbre de colonnes	1	2	3
Nbre de portes	2	4	6
Dimensions (en mm)			
Hauteur		1800	
Largeur	400	800	1200
Profondeur		500	



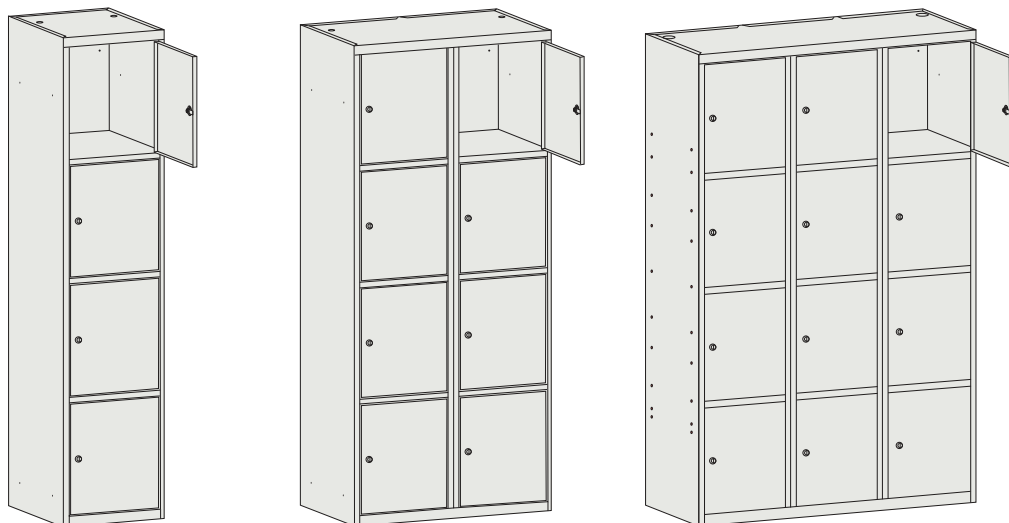
Référence	CAC 431 DPB	CAC 432 DPB	CAC 433 DPB
Code SP (Sans Pieds)	MSU 0211080101	MSU 0212080101	MSU 0213080101
Code AP (Avec Pieds)	MSU 0211080201	MSU 0212080201	MSU 0213080201
Nbre de colonnes	1	2	3
Nbre de portes	3	6	9
Dimensions (en mm)			
Hauteur		1800	
Largeur	400	800	1200
Profondeur		500	

Spécifications armoires portes en MDF

Les versions Avec Pieds ou Sans Pieds sont précisées à la fin de la référence par les lettres SP ou AP.

CVC 321 DSP

CVC 321 DAP



Référence	CAC 441 DPB	CAC 442 DPB	CAC 443 DPB
Code SP (Sans Pieds)	MSU 0216080101	MSU 0217080101	MSU 0218080101
Code AP (Avec Pieds)	MSU 0216080201	MSU 0217080201	MSU 0218080201
Nbre de colonnes	1	2	3
Nbre de portes	4	8	12
Dimensions (en mm)			
Hauteur	1800		
Largeur	400	800	1200
Profondeur	500		



Référence	CAC 451 DPB	CAC 452 DPB	CAC 453 DPB
Code SP (Sans Pieds)	MSU 0221080101	MSU 0222080101	MSU 0223080101
Code AP (Avec Pieds)	MSU 0221080201	MSU 0222080201	MSU 0223080201
Nbre de colonnes	1	2	3
Nbre de portes	5	10	15
Dimensions (en mm)			
Hauteur	1800		
Largeur	400	800	1200
Profondeur	500		

Armoires portes L en MDF largeur 300 et 400 mm



Référence	CVL 321 DPB	CVL 322 DPB	CVL 323 DPB	CVL 324 DPB
Code SP (Sans Pieds)	MSU 0306080104	MSU 0307080104	MSU 0308080104	MSU 0309080104
Code AP (Avec Pieds)	MSU 0306080204	MSU 0307080204	MSU 0308080204	MSU 0309080204
Nbre de colonnes	1	2	3	4
Nbre de portes	2	4	6	8

Dimensions (en mm)

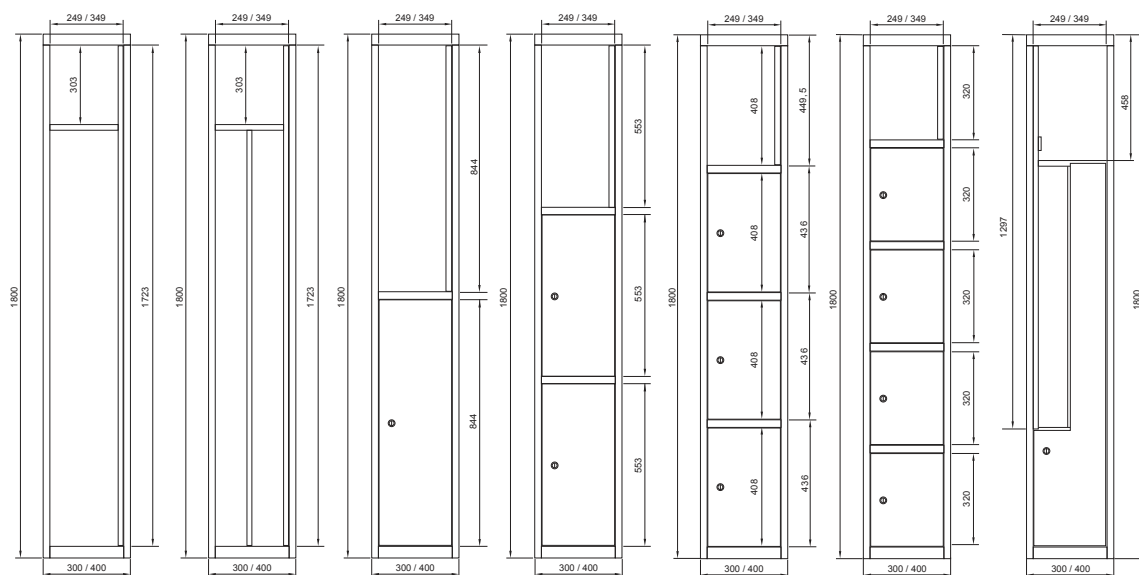
Hauteur	1800			
Largeur	300	600	900	1200
Profondeur	500			

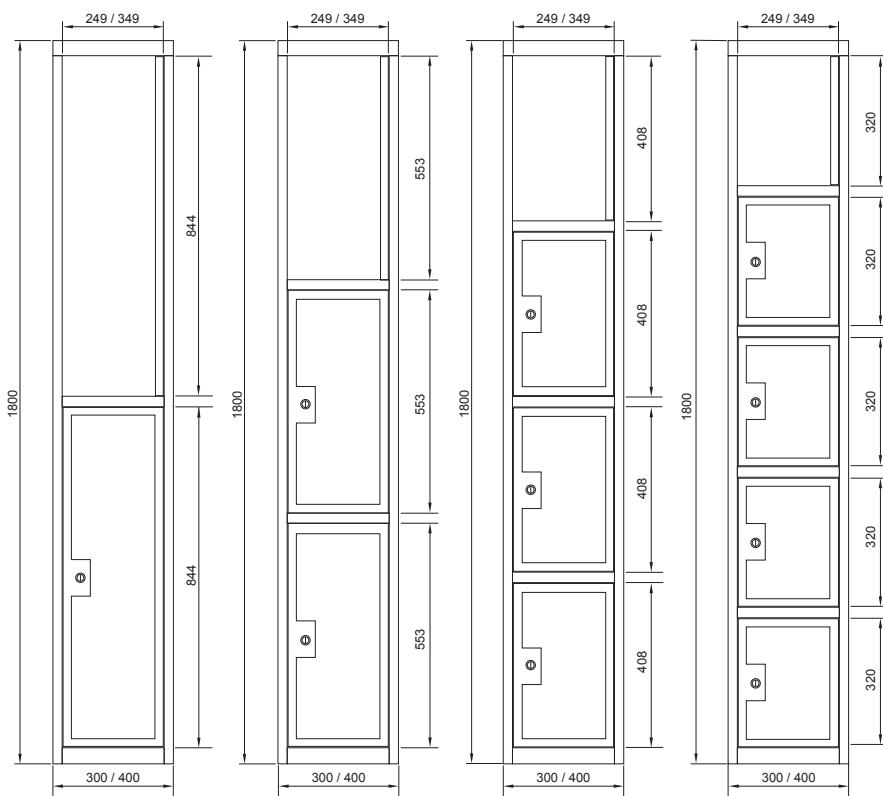
Référence	CVL 221 DPB	CVL 222 DPB	CVL 223 DPB
Code SP (Sans Pieds)	MSU 0406080104	MSU 0407080104	MSU 0408080104
Code AP (Avec Pieds)	MSU 0406080204	MSU 0407080204	MSU 0408080204
Nbre de colonnes	1	2	3
Nbre de portes	2	4	6

Dimensions (en mm)

Hauteur	1800		
Largeur	400	800	1200
Profondeur	500		

Équipements optionnels voir p. 80





Équipement standard :



Rangements et équipements fonctionnels



Ajout d'une étagère possible

Armoires portes Plexi



Ces armoires sont composées d'une structure métallique en acier de haute qualité et de portes avec panneaux en Plexiglass de 4 mm d'épaisseur assurant une grande solidité. L'armoire est verrouillable avec une serrure un point de série (serrure avec verrouillage 3 points ou autres systèmes de fermeture en option).

Nos vestiaires sont proposés en 2 largeurs :

- Largeur 300 mm
- Largeur 400 mm

Equipements possibles :

- Coiffe de toit inclinée, banc, socle, pieds etc...
- Serrure avec clé passe possible,
- Différents types de serrure au choix.




Serrure 1 point



Panachage avec portes métal possible sur demande

Nuancier RAL 17 couleurs sans supplément



Ce tableau a pour seul but de présenter les couleurs. Pour plus de précision munissez vous d'une palette RAL. Nous nous réservons la possibilité d'avoir de petites différences par rapport aux couleurs données, ce qui ne peut pas être une raison de réclamation. Nous nous réservons également la possibilité de mettre en œuvre des changements de conception de notre production, sans changements des fonctionnalités, ce qui peut avoir une légère influence sur l'aspect du produit. La couleur des produits sur les photographies de catalogue peuvent légèrement différer par rapport au produit réel.

Spécifications armoires portes Plexiglass


Les versions Avec Pieds ou Sans Pieds sont précisées à la fin de la référence par les lettres SP ou AP.

CVC 321 DSP


CVC 321 DAP




Référence	CVC 321 D PLEXI	CVC 322 D PLEXI	CVC 323 D PLEXI	CVC 324 D PLEXI
Code SP (Sans Pieds)	MSU 0106060104	MSU 0107060104	MSU 0108060104	MSU 0109060104
Code AP (Avec Pieds)	MSU 0106060204	MSU 0107060204	MSU 0108060204	MSU 0109060204
Nbre de colonnes	1	2	3	4
Nbre de portes	2	4	6	8
Dimensions (en mm)				
Hauteur	1800			
Largeur	300	600	900	1200
Profondeur	500			



Référence	CAC 331 D PLEXI	CAC 332 D PLEXI	CAC 333 D PLEXI	CAC 334 D PLEXI
Code SP (Sans Pieds)	MSU 0111060101	MSU 0112060101	MSU 0113060101	MSU 0114060101
Code AP (Avec Pieds)	MSU 0111060201	MSU 0112060201	MSU 0113060201	MSU 0114060201
Nbre de colonnes	1	2	3	4
Nbre de portes	3	6	9	12
Dimensions (en mm)				
Hauteur	1800			
Largeur	300	600	900	1200
Profondeur	500			



Référence	CAC 341 D PLEXI	CAC 342 D PLEXI	CAC 343 D PLEXI	CAC 344 D PLEXI
Code SP (Sans Pieds)	MSU 0116060101	MSU 0117060101	MSU 0118060101	MSU 0119060101
Code AP (Avec Pieds)	MSU 0116060201	MSU 0117060201	MSU 0118060201	MSU 0119060201
Nbre de colonnes	1	2	3	4
Nbre de portes	4	8	12	16
Dimensions (en mm)				
Hauteur	1800			
Largeur	300	600	900	1200
Profondeur	500			




Référence	CAC 351 D PLEXI	CAC 352 D PLEXI	CAC 353 D PLEXI	CAC 354 D PLEXI
Code SP (Sans Pieds)	MSU 0121060101	MSU 0122060101	MSU 0123060101	MSU 0124060101
Code AP (Avec Pieds)	MSU 0121060201	MSU 0122060201	MSU 0123060201	MSU 0124060201
Nbre de colonnes	1	2	3	4
Nbre de portes	5	10	15	20
Dimensions (en mm)				
Hauteur	1800			
Largeur	300	600	900	1200
Profondeur	500			

Spécifications armoires portes Plexiglass


Les versions Avec Pieds ou Sans Pieds sont précisées à la fin de la référence par les lettres SP ou AP.

CVC 321 DSP


CVC 321 DAP




Référence	CVC 421 D PLEXI	CVC 422 D PLEXI	CVC 423 D PLEXI
Code SP (Sans Pieds)	MSU 0206060104	MSU 0207060104	MSU 0208060104
Code AP (Avec Pieds)	MSU 0206060204	MSU 0207060204	MSU 0208060204
Nbre de colonnes	1	2	3
Nbre de portes	2	4	6
Dimensions (en mm)			
Hauteur		1800	
Largeur	400	800	1200
Profondeur		500	



Référence	CAC 431 D PLEXI	CAC 432 D PLEXI	CAC 433 D PLEXI
Code SP (Sans Pieds)	MSU 0211060101	MSU 0212060101	MSU 0213060101
Code AP (Avec Pieds)	MSU 0211060201	MSU 0212060201	MSU 0213060201
Nbre de colonnes	1	2	3
Nbre de portes	3	6	9
Dimensions (en mm)			
Hauteur		1800	
Largeur	400	800	1200
Profondeur		500	



Référence	CAC 441 D PLEXI	CAC 442 D PLEXI	CAC 443 D PLEXI
Code SP (Sans Pieds)	MSU 0216060101	MSU 0217060101	MSU 0218060101
Code AP (Avec Pieds)	MSU 0216060201	MSU 0217060201	MSU 0218060201
Nbre de colonnes	1	2	3
Nbre de portes	4	8	12
Dimensions (en mm)			
Hauteur		1800	
Largeur	400	800	1200
Profondeur		500	



Référence	CAC 451 D PLEXI	CAC 452 D PLEXI	CAC 453 D PLEXI
Code SP (Sans Pieds)	MSU 0221060101	MSU 0222060101	MSU 0223060101
Code AP (Avec Pieds)	MSU 0221060201	MSU 0222060201	MSU 0223060201
Nbre de colonnes	1	2	3
Nbre de portes	5	10	15
Dimensions (en mm)			
Hauteur		1800	
Largeur	400	800	1200
Profondeur		500	



Équipement standard :



Etagère penderie avec séparation



Serrure 1 point

Les équipements possibles :

- Coiffe de toit inclinée, banc, socle, pieds etc...
- Serrure avec clé passe possible,
- Différents types de serrure au choix.



Armoires portes bombées



Ces armoires feront entrer dans vos espaces un esprit de modernité avec leurs portes aux courbes sobres et élégantes. Elles sont composées d'une structure métallique en acier de haute qualité (17 coloris RAL au choix). Le galbe des portes assure une grande rigidité à l'ensemble.


L'armoire est verrouillable avec une serrure un point de série (serrure avec verrouillage 3 points ou autres systèmes de fermetures en option).

La plupart des armoires peuvent être placées sur des socles bancs ou pieds.

Nos armoires sont proposées en 2 largeurs :

- Largeur 300 mm
- Largeur 400 mm

Nuancier RAL 17 couleurs sans supplément



Ce tableau a pour seul but de présenter les couleurs. Pour plus de précision munissez vous d'une palette RAL. Nous nous réservons la possibilité d'avoir de petites différences par rapport aux couleurs données, ce qui ne peut pas être une raison de réclamation. Nous nous réservons également la possibilité de mettre en œuvre des changements de conception de notre production, sans changements des fonctionnalités, ce qui peut avoir une légère influence sur l'aspect du produit. La couleur des produits sur les photographies de catalogue peuvent légèrement différer par rapport au produit réel.

Spécifications armoires portes bombées

Les versions Avec Pieds ou Sans Pieds sont précisées à la fin de la référence par les lettres SP ou AP.

CVC 321 DSP

CVC 321 DAP



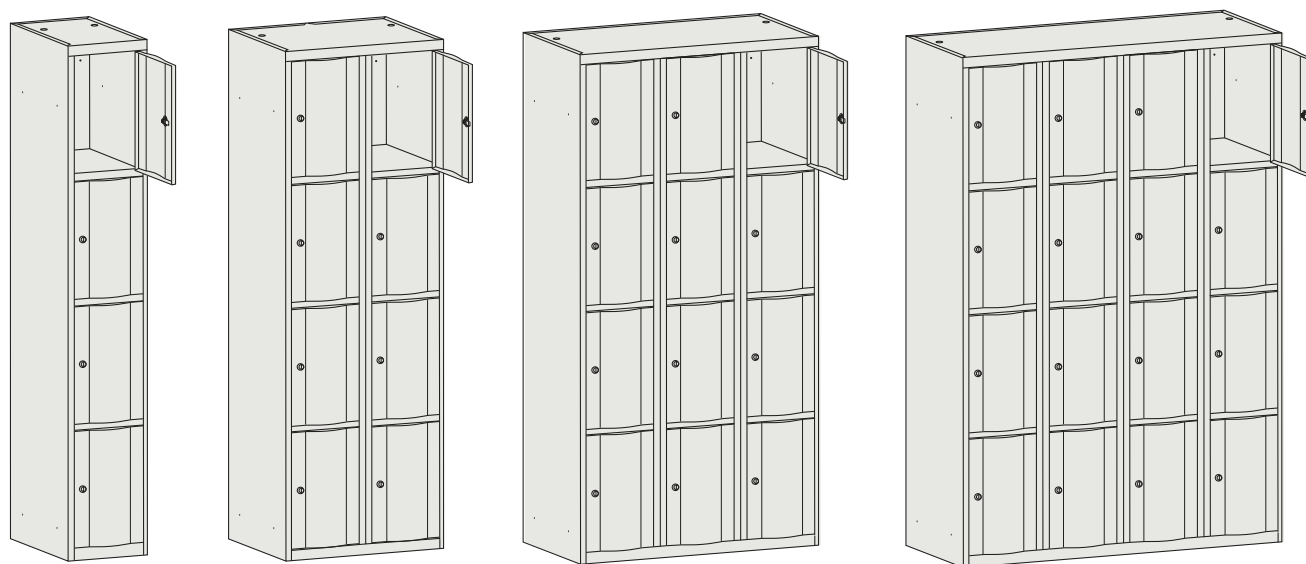
Référence	CVP 311 D BOMBE	CVP 312 D BOMBE	CVP 313 D BOMBE	CVP 314 D BOMBE
Code SP (Sans Pieds)	MSU 0101140102	MSU 0102140102	MSU 0103140102	MSU 0104140102
Code AP (Avec Pieds)	MSU 0101140202	MSU 0102140202	MSU 0103140202	MSU 0104140202
Nbre de colonnes	1	2	3	4
Nbre de portes	1	2	3	4
Dimensions (en mm)				
Hauteur	1800			
Largeur	300	600	900	1200
Profondeur	500			



Référence	CVC 321 D BOMBE	CVC 322 D BOMBE	CVC 323 D BOMBE	CVC 324 D BOMBE
Code SP (Sans Pieds)	MSU 0106140104	MSU 0107140104	MSU 0108140104	MSU 0109140104
Code AP (Avec Pieds)	MSU 0106140204	MSU 0107140204	MSU 0108140204	MSU 0109140204
Nbre de colonnes	1	2	3	4
Nbre de portes	2	4	6	8
Dimensions (en mm)				
Hauteur	1800			
Largeur	300	600	900	1200
Profondeur	500			



Référence	CAC 331 D BOMBE	CAC 322 D BOMBE	CAC 333 D BOMBE	CAC 334 D BOMBE
Code SP (Sans Pieds)	MSU 0111140101	MSU 0112140101	MSU 0113140101	MSU 0114140101
Code AP (Avec Pieds)	MSU 0111140201	MSU 0112140201	MSU 0113140201	MSU 0114140201
Nbre de colonnes	1	2	3	4
Nbre de portes	3	6	9	12
Dimensions (en mm)				
Hauteur	1800			
Largeur	300	600	900	1200
Profondeur	500			



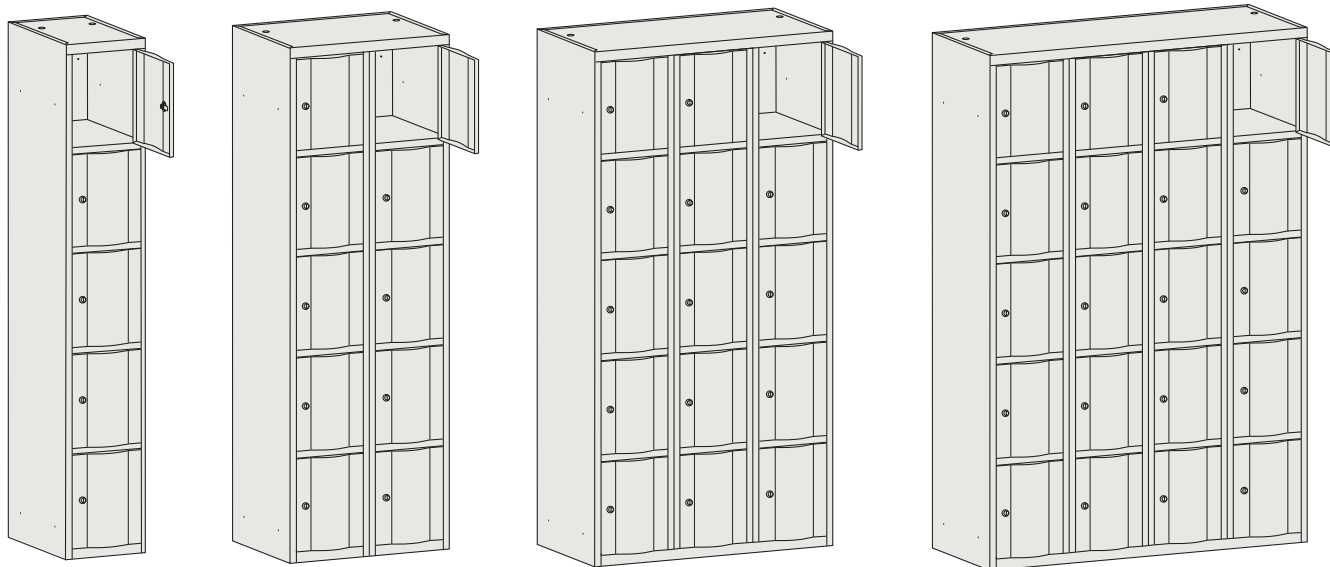
Référence	CAC 341 D BOMBE	CAC 342 D BOMBE	CAC 343 D BOMBE	CAC 344 D BOMBE
Code SP (Sans Pieds)	MSU 0116140101	MSU 0117140101	MSU 0118140101	MSU 0119140101
Code AP (Avec Pieds)	MSU 0116140201	MSU 0117140201	MSU 0118140201	MSU 0119140201
Nbre de colonnes	1	2	3	4
Nbre de portes	4	8	12	16
Dimensions (en mm)				
Hauteur	1800			
Largeur	300	600	900	1200
Profondeur	500			

Spécifications armoires portes bombées

Les versions Avec Pieds ou Sans Pieds sont précisées à la fin de la référence par les lettres SP ou AP.

CVC 321 DSP

CVC 321 DAP



Référence	CAC 351 D BOMBE	CAC 352 D BOMBE	CAC 353 D BOMBE	CAC 354 D BOMBE
Code SP (Sans Pieds)	MSU 0121140101	MSU 0122140101	MSU 0123140101	MSU 0124140101
Code AP (Avec Pieds)	MSU 0121140201	MSU 0122140201	MSU 0123140201	MSU 0124140201
Nbre de colonnes	1	2	3	4
Nbre de portes	5	10	15	20
Dimensions (en mm)				
Hauteur	1800			
Largeur	300	600	900	1200
Profondeur	500			



Référence	CVS 411 D BOMBE	CVS 412 D BOMBE	CVS 413 D BOMBE
Code SP (Sans Pieds)	MSU 0201140103	MSU 0202140103	MSU 0203140103
Code AP (Avec Pieds)	MSU 0201140203	MSU 0202140203	MSU 0203140203
Nbre de colonnes	1	2	3
Nbre de portes	1	2	3
Dimensions (en mm)			
Hauteur	1800		
Largeur	400	80	1200
Profondeur	500		



Référence	CVC 421 D BOMBE	CVC 422 D BOMBE	CVC 423 D BOMBE
Code SP (Sans Pieds)	MSU 0206140104	MSU 0207140104	MSU 0208140104
Code AP (Avec Pieds)	MSU 0206140204	MSU 0207140204	MSU 0208140204
Nbre de colonnes	1	2	3
Nbre de portes	2	4	6
Dimensions (en mm)			
Hauteur		1800	
Largeur	400	800	1200
Profondeur		500	



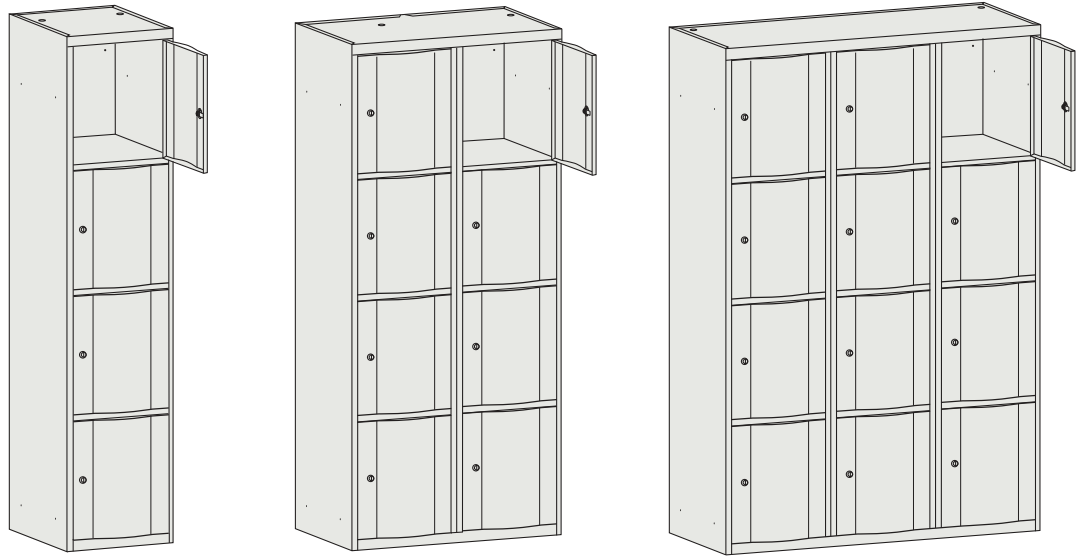
Référence	CAC 431 D BOMBE	CAC 432 D BOMBE	CAC 433 D BOMBE
Code SP (Sans Pieds)	MSU 0211140101	MSU 0212140101	MSU 0213140101
Code AP (Avec Pieds)	MSU 0211140201	MSU 0212140201	MSU 0213140201
Nbre de colonnes	1	2	3
Nbre de portes	3	6	9
Dimensions (en mm)			
Hauteur		1800	
Largeur	400	800	1200
Profondeur		500	

Spécifications armoires portes bombées

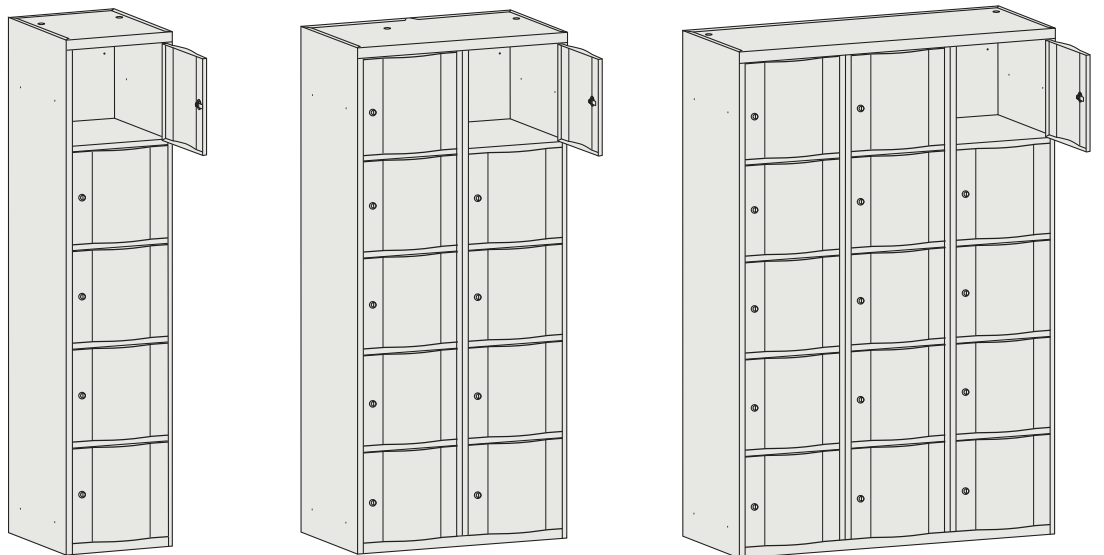
Les versions Avec Pieds ou Sans Pieds sont précisées à la fin de la référence par les lettres SP ou AP.

CVC 321 DSP

CVC 321 DAP



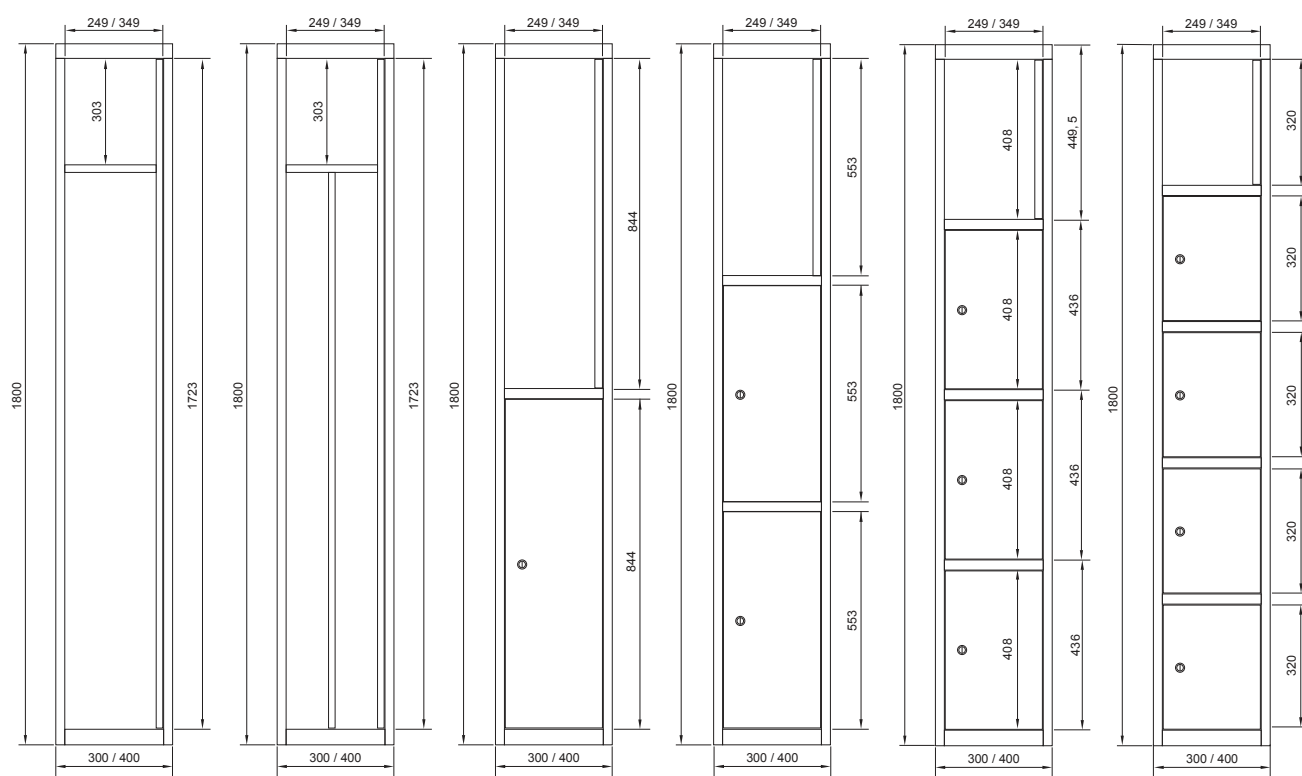
Référence	CAC 441 D BOMBE	CAC 442 D BOMBE	CAC 443 D BOMBE
Code SP (Sans Pieds)	MSU 0216140101	MSU 0217140101	MSU 0218140101
Code AP (Avec Pieds)	MSU 0216140201	MSU 0217140201	MSU 0218140201
Nbre de colonnes	1	2	3
Nbre de portes	4	8	12
Dimensions (en mm)			
Hauteur		1800	
Largeur	400	800	1200
Profondeur		500	



Référence	CAC 451 D BOMBE	CAC 452 D BOMBE	CAC 453 D BOMBE
Code SP (Sans Pieds)	MSU 0221140101	MSU 0222140101	MSU 0223140101
Code AP (Avec Pieds)	MSU 0221140201	MSU 0222140201	MSU 0223140201
Nbre de colonnes	1	2	3
Nbre de portes	5	10	15
Dimensions (en mm)			
Hauteur		1800	
Largeur	400	800	1200
Profondeur		500	



Mobilier pour collectivités • Armoires portes bombées



Avec séparation uniquement en largeur 400 mm



Casiers scolaires visitables

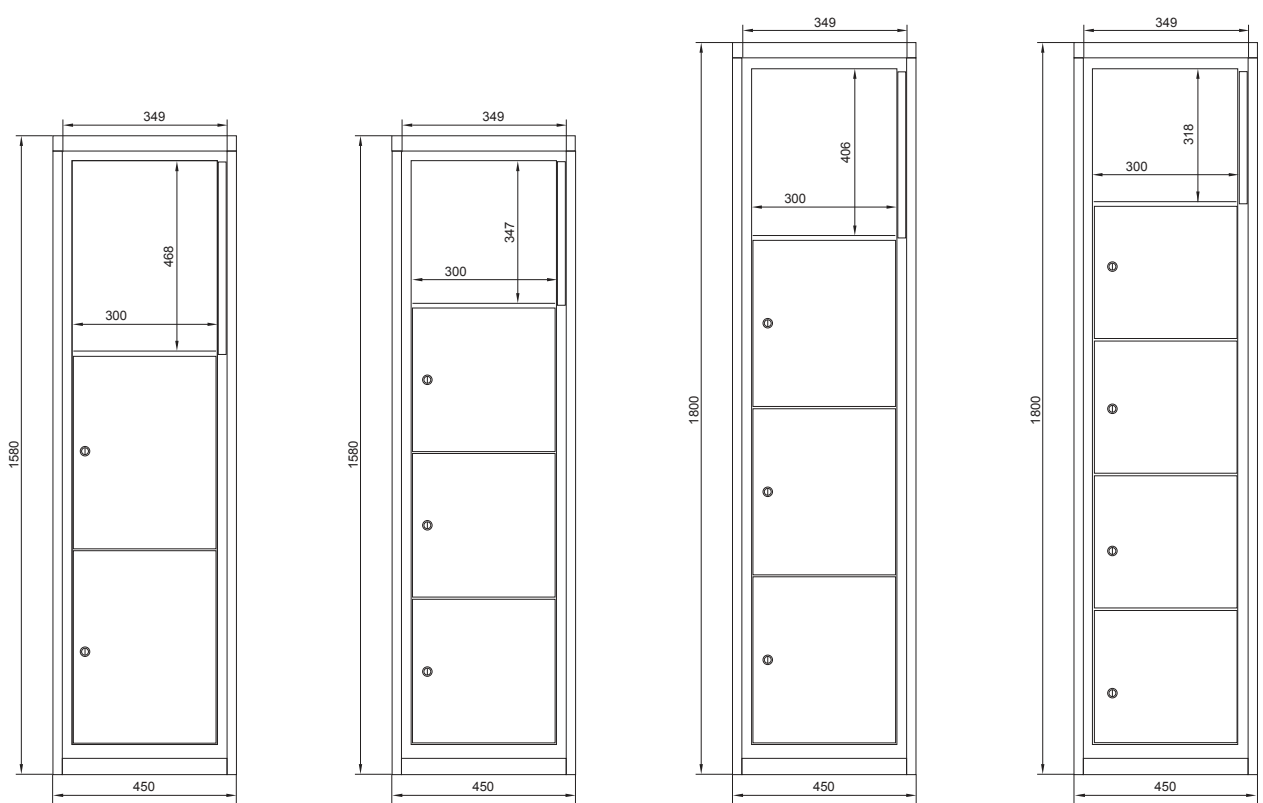
Pour une même utilité, cette gamme a été conçue en 2 hauteurs pour être parfaitement adaptée à la taille des élèves ou étudiants. Cette gamme est particulièrement recommandée pour sa résistance à l'effraction avec ses portillons indéformables qu'ils soient ouverts ou fermés. Les casiers visitables scolaires ne peuvent être installés que dans des lieux couverts (couloirs, salles de classe...) et ne nécessitent aucun entretien particulier.

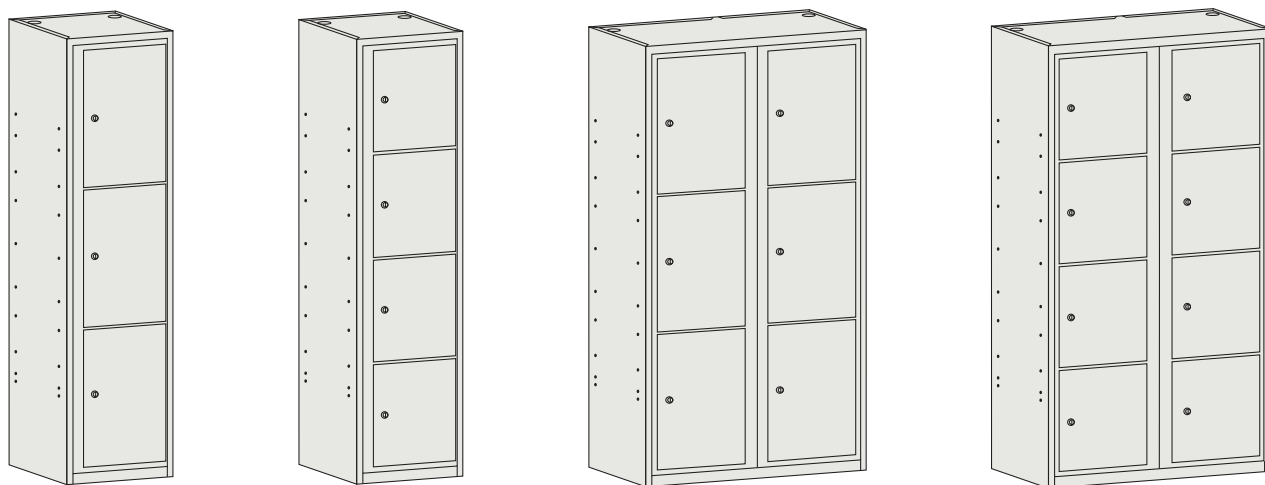
Équipement standard

- Corps tôle acier d'épaisseur 10/10^e, portes 15/10^e et cadre 20/10^e
- Fermeture des casiers par serrure à clés 1 point ou par cadenas
- Portillons indéformables montés sur un cadre rigide
- Cadre avec ouverture par serrure à clé centralisée
- Casiers à 1 ou 2 vantaux (ouverture à la française)
- Aération à l'arrière de l'armoire

Équipements possibles :

- Existent en versions avec pieds,
- Clé Pass générale ou différenciée.





Casiers visitables scolaires basses

Référence	CAVB531D	CAVB541D	CAVB932D	CAVB942D
Nombre de casiers	3	4	6	8
Nombre de colonnes	1		2	
Dimensions (en mm)				
Hauteur	1580			
Largeur	450		900	
Profondeur	500			



Casiers visitables scolaires hautes

Référence	CAV541D	CAV551D	CAV942D	CAV952D
Nombre de casiers	4	5	8	10
Nombre de colonnes	1		2	
Dimensions (en mm)				
Hauteur	1800			
Largeur	450		900	
Profondeur	500			



Équipement standard :



Prises pour recharge de 10 à 30 ordinateurs portables



Poignées des 2 côtés et range câble



Roues pivotantes de diamètre 100 mm



Portes équipées avec une serrure à clé 2 points

Les équipements sécurisés possibles :

- Portes verrouillées par une serrure à 2 points,
- Corps avec trous de ventilation pour le refroidissement des chargeurs.
- Protection contre les surcharges électriques et d'électrocution, réduction des risques d'incendie (conformément à la directive européenne 2001/95 sur la sécurité).



4 coins équipés de pare-chocs en caoutchouc.

Chariots pour ordinateurs




Les chariots sont alimentés en 230V, équipés de prises avec terre et système de connexion séquentielle des appareils. Le chariot est équipé d'un système maintenant une faible charge électrique lors de la mise en marche. Le dessus du chariot est recouvert de panneau mélaminé, épaisseur 18 mm.

Le chariot pour ordinateurs portables et tablettes avec fonction de recharge des batteries est idéal et particulièrement utile pour les écoles, les collèges, les bibliothèques, salles de conférence, partout où il y a besoin de recharger, stocker et déplacer librement les appareils en toute sécurité. Grâce à ses 4 roues pivotantes recouvertes de gomme non-marquante, (dont 2 avec frein), il permet le déplacement des appareils facilement et en toute sécurité d'une pièce à l'autre. Suivant le modèle, le chariot peut stocker et charger simultanément de 10 à 30 ordinateurs portables.

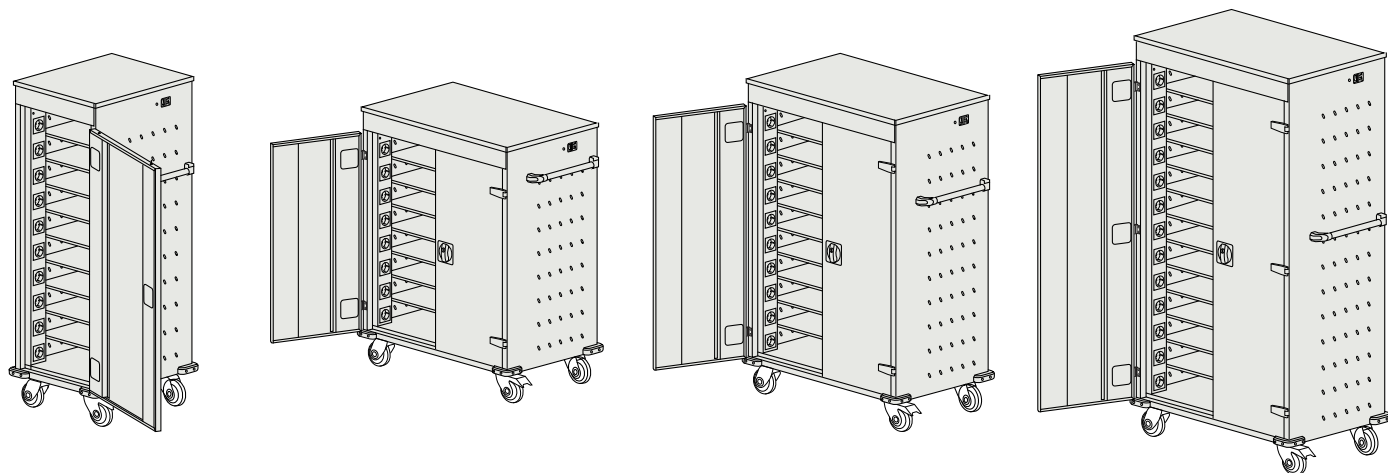
Nos chariots sont proposés en 3 largeurs et 3 hauteurs.

Nuancier RAL 17 couleurs sans supplément



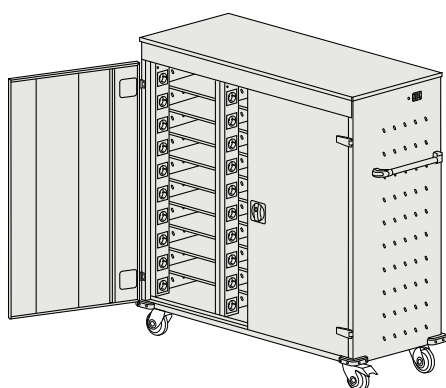
Ce tableau a pour seul but de présenter les couleurs. Pour plus de précision munissez vous d'une palette RAL. Nous nous réservons la possibilité d'avoir de petites différences par rapport aux couleurs données, ce qui ne peut pas être une raison de réclamation. Nous nous réservons également la possibilité de mettre en œuvre des changements de conception de notre production, sans changements des fonctionnalités, ce qui peut avoir une légère influence sur l'aspect du produit. La couleur des produits sur les photographies de catalogue peuvent légèrement différer par rapport au produit réel.

Spécifications chariots ordinateurs



Référence	CCHAOP 110	CCHAOP 208
Code	WNL 0514060204	WNL 0615050404
Nombre de portes		2
Nombre de colonnes		1
Nombre de casiers	10	16
Dimensions (en mm)		
Hauteur	1250	1060
Largeur	530	920
Profondeur		500

Référence	CCHAOP 210	CCHAOP 213
Code	WNL 0614050404	WNL 0616050404
Nombre de portes		2
Nombre de colonnes		1
Nombre de casiers	20	26
Dimensions (en mm)		
Hauteur	1250	1540
Largeur		920
Profondeur		500



Référence	CCHAOP 310
Code	WNL 0714050404
Nombre de portes	2
Nombre de colonnes	1
Nombre de casiers	30
Dimensions (en mm)	
Hauteur	1250
Largeur	1310
Profondeur	500

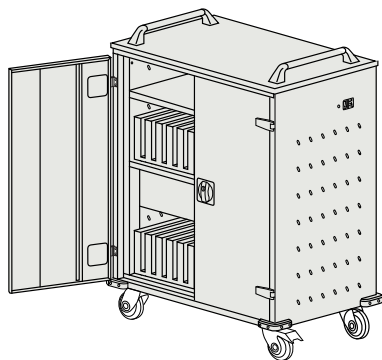




Chariot spécial tablettes

Les équipements sécurisés possibles :

- Ports USB équipés de diodes LED confirmant l'état de recharge,
- Protection par disjoncteur double contre les surcharges et surchauffes électriques,
- Limiteur de temps de chargement (jusqu'à 10 heures) pour protéger les batteries en charge et diminuer la consommation d'énergie.




Le chariot assure le stockage, transport et chargement simultané des batteries de 32 tablettes et 1 ordinateur portable. Idéal pour les écoles, les collèges, les bibliothèques, les salles de conférence...

Le chariot est équipé d'une étagère avec prise pour recharge de l'ordinateur portable, de 32 inserts numérotés en mousse incombustible (12 x 205 x 295 mm), de 2 poignées de déplacement, de 4 roues pivotantes recouvertes de gomme non-marquante, (dont 2 avec frein), de 4 coins pare-chocs en caoutchouc, d'1 serrure 2 points, de trous de ventilation latéraux et d'un câble d'alimentation de 3 m avec range câble sur le côté.



Référence	CCH ATA 32
Code	WNL0917050604
Nombre de portes	2
Nombre de colonnes	1
Nombre de casiers	32 + 1 étagère pour portable
Dimensions (en mm)	
Hauteur	1050
Largeur	730
Profondeur	440

Nuancier RAL 17 couleurs sans supplément



Ce tableau a pour seul but de présenter les couleurs. Pour plus de précision munissez vous d'une palette RAL. Nous nous réservons la possibilité d'avoir de petites différences par rapport aux couleurs données, ce qui ne peut pas être une raison de réclamation. Nous nous réservons également la possibilité de mettre en œuvre des changements de conception de notre production, sans changements des fonctionnalités, ce qui peut avoir une légère influence sur l'aspect du produit. La couleur des produits sur les photographies de catalogue peuvent légèrement différer par rapport au produit réel.



Équipements possible :



Dessus d'armoire incliné



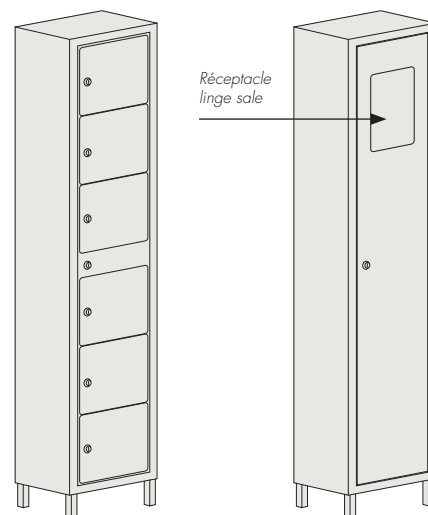
Dessus d'armoire plat

Hauteur utiles des cases :

- 4 casiers : 415 mm
- 6 casiers : 278 mm
- 8 casiers : 200 mm
- 10 casiers : 160 mm
- 12 casiers : 130 mm
- 14 casiers : 110 mm
- 16 casiers : 90 mm

Largeur utiles des cases :

- Armoires 2 colonnes : 270 mm
- Armoires 3 colonnes : 180 mm
- Armoires 4 colonnes : 135 mm



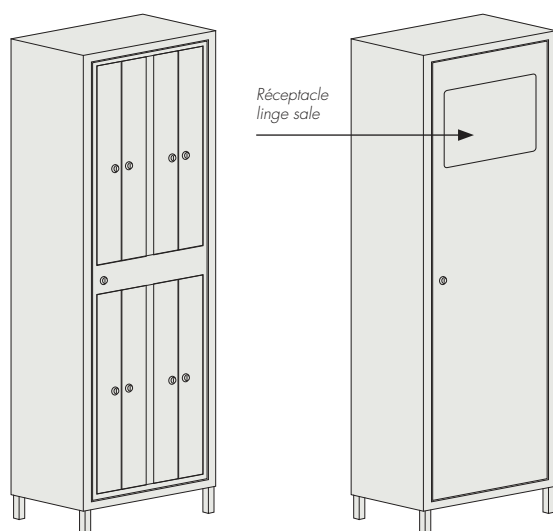
Référence	ADP4 (X) 1D (dessus plat)	ADP4 (X) 1P (dessus incliné)
Code	(se référer à la liste tarifaire)	
Nombre de portes	-	1
Nombre de colonnes	1	
Nombre de casiers	4 / 6 / 8 / 10 / 12 / 14 / 16	-
Dimensions (en mm)		
Hauteur	2000	2150
Largeur	400	
Profondeur	500	

Armoires pour distribution de vêtements

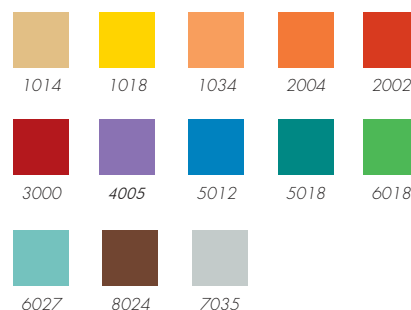


Ces armoires casiers sont très pratiques pour la distribution et le rangement des vêtements. Chaque compartiment est fermé par une serrure à clé ou cadénassable au choix. Les corps d'armoires sont en tôles électrozinguées d'une épaisseur 8/10^e, équipées de 4 pieds inox d'une hauteur 100 mm avec patins plastiques. Les portes centrales sont renforcées avec du tube carré 20 x 20 mm soudé, les charnières permettent l'ouverture des portes à 180°. Les portillons sont en tôles EZ 20/10^e pour les armoires linge plié et en 10/10^e pour les armoires linge sur cintre. La ventilation des armoires casiers se fait par une aération au dos de celles-ci.

Nos armoires sont proposées en 2 largeurs :
400 et 660 mm



Nuancier RAL 13 couleurs sans supplément




Ce tableau a pour seul but de présenter les couleurs. Pour plus de précision munissez vous d'une palette RAL. Nous nous réservons la possibilité d'avoir de petites différences par rapport aux couleurs données, ce qui ne peut pas être une raison de réclamation. Nous nous réservons également la possibilité de mettre en œuvre des changements de conception de notre production, sans changements des fonctionnalités, ce qui peut avoir une légère influence sur l'aspect du produit. La couleur des produits sur les photographies de catalogue peuvent légèrement différer par rapport au produit réel.

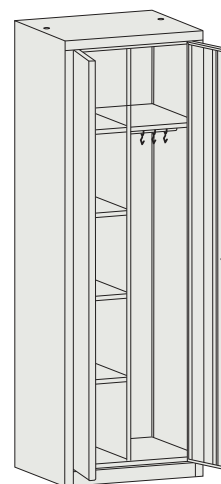
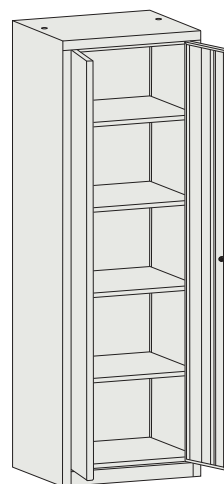
Référence	ADC7 (XX) 1D (dessus plat)	ADC7 (XX) 1P (dessus incliné)
Code	(se référer à la liste tarifaire)	
Nombre de portes	8 / 12 / 16	1
Nombre de colonnes	1	
Hauteur casier / porte	955	1950
Dimensions (en mm)		
Hauteur	2100	2250
Largeur	660	
Profondeur	500	



Équipements :



Étagères fixes ou réglables selon modèles d'armoires



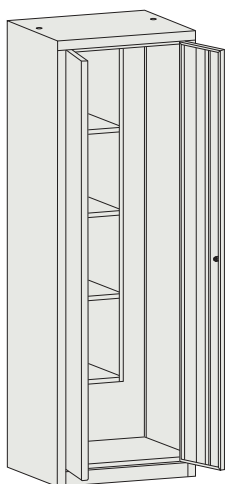
Référence	CCR 611 DSP	CCM 612 DSP
Code	SAU 0401030201	SAU 0401030401
Nombre de portes		2
Nombre de colonnes		1
Nombre d'étagères	4 étagères fixes	4 étagères fixes
Dimensions (en mm)		
Hauteur		1800
Largeur		600
Profondeur		500



Armoires d'entretien



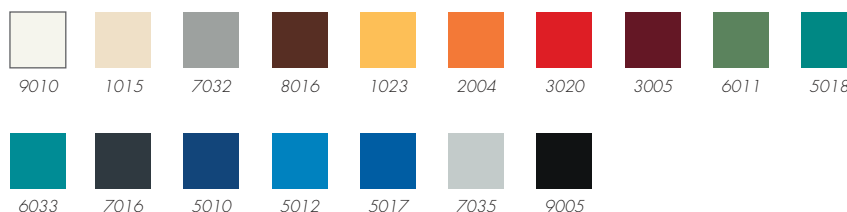
Les armoires d'entretien sont indispensables pour stocker les vêtements, les nettoyeurs ménagers, seaux, balais... En fonction des besoins, les armoires peuvent être équipées de 4 étagères fixes ou divisée en 2 : une partie avec 4 étagères et une partie penderie (CCM612D SP) ou une partie avec 4 étagères et une partie permettant le rangement de seaux et balais (CB611D SP).



Équipement possible :

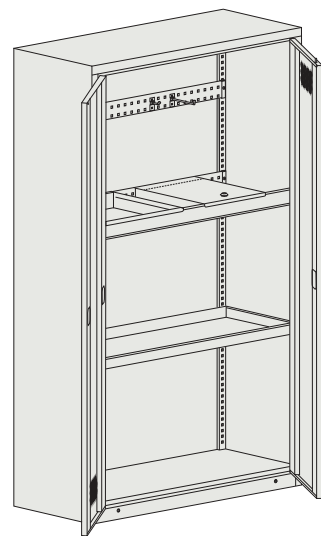
- Coiffe de toit inclinée.

Nuancier RAL 17 couleurs sans supplément



Référence	CCB 611 DSP
Code	SAU 0401030501
Nombre de portes	2
Nombre de colonnes	1
Nombre d'étagères	4 (2 réglables au milieu)
Dimensions (en mm)	
Hauteur	1800
Largeur	600
Profondeur	500

Ce tableau a pour seul but de présenter les couleurs. Pour plus de précision munissez vous d'une palette RAL. Nous nous réservons la possibilité d'avoir de petites différences par rapport aux couleurs données, ce qui ne peut pas être une raison de réclamation. Nous nous réservons également la possibilité de mettre en œuvre des changements de conception de notre production, sans changements des fonctionnalités, ce qui peut avoir une légère influence sur l'aspect du produit. La couleur des produits sur les photographies de catalogue peuvent légèrement différer par rapport au produit réel.



Référence	CCR 1212 DMS
Code	SNSS 11032037
Nombre de portes	2
Nombre de colonnes	1
Dimensions (en mm)	
Hauteur	1990
Largeur	1200
Profondeur	500

Armoires salles de sport



Ces armoires sont totalement adaptées aux pratiques multi-sports. Elles sont composées d'une structure métallique en acier de haute qualité, leur fond est recouvert d'un tapis caoutchouc, les portes en grilles ajourées avec ouverture à 180° permettent en un clin d'œil de visualiser le contenu. Ces armoires sont fournies avec une fermeture 1 ou 3 points au choix. L'armoire est équipée de 8 crochets, 2 étagères réglables dont 1 avec boîte à objets.


Armoires proposées en une seule largeur :

- Largeur 1200 mm

Équipements possibles :

- Coiffe de toit inclinée,
- Serrure avec clé passe possible.

Nuancier RAL 17 couleurs sans supplément



Ce tableau a pour seul but de présenter les couleurs. Pour plus de précision munissez vous d'une palette RAL. Nous nous réservons la possibilité d'avoir de petites différences par rapport aux couleurs données, ce qui ne peut pas être une raison de réclamation. Nous nous réservons également la possibilité de mettre en œuvre des changements de conception de notre production, sans changements des fonctionnalités, ce qui peut avoir une légère influence sur l'aspect du produit. La couleur des produits sur les photographies de catalogue peuvent légèrement différer par rapport au produit réel.



Équipement standard :



Fond perforé



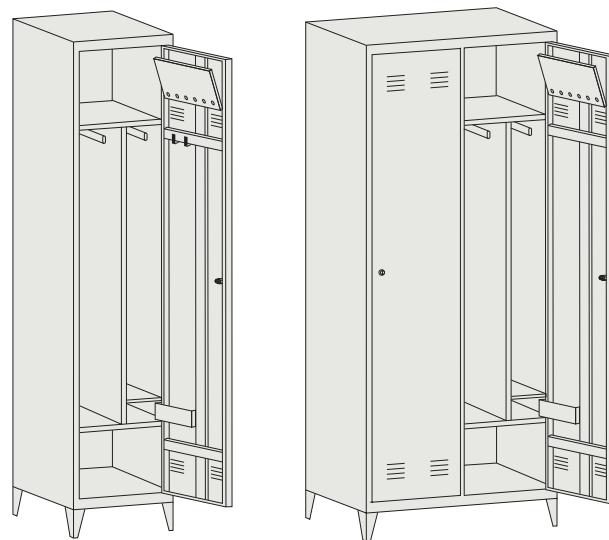
Boîte de réception courrier



Pied avec vis de réglage



Porte renforcée avec vide-poche et aérations hautes et basses



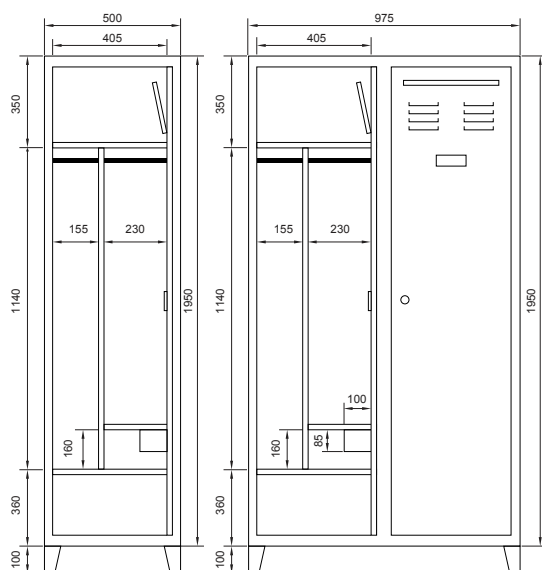
Référence	ARMOIRE 1 CASE	ARMOIRE 2 CASES
Code	BVCS 511D	BVCS 512D
Nombre de portes	1	2
Nombre de colonnes	1	2
Dimensions (en mm)		
Hauteur	2050	
Largeur	500	950
Profondeur	550	



Armoires pompiers



Les corps d'armoires pompiers sont proposées en 2 modèles : simples ou doubles. Elles sont fabriquées en tôle électrozinguée d'épaisseur 8/10^e, des perforations à l'arrière et sur les côtés permettent de les fixer entre elles et ainsi créer de grands modules. Les portes en tôles électrozinguées de 10/10^e sont indégondables et renforcées sur la partie centrale, elles sont équipées d'un vide-poche, de 2 patères, d'1 fente courrier avec indicateur, d'1 porte étiquette, d'1 butée anti bruit et de 4 aérations haute et basse. Les armoires possèdent un fond perforé, 4 pieds (100 mm) avec vérin de réglage. La finition peinture polyuréthane proposée pour le corps est gris RAL 7035 et les portes rouges RAL 3000. Leur fermeture est cadénassable.

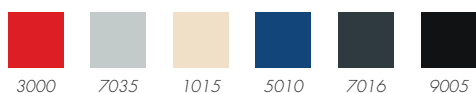


Nos armoires sont proposées en 2 largeurs :
500 et 970 mm

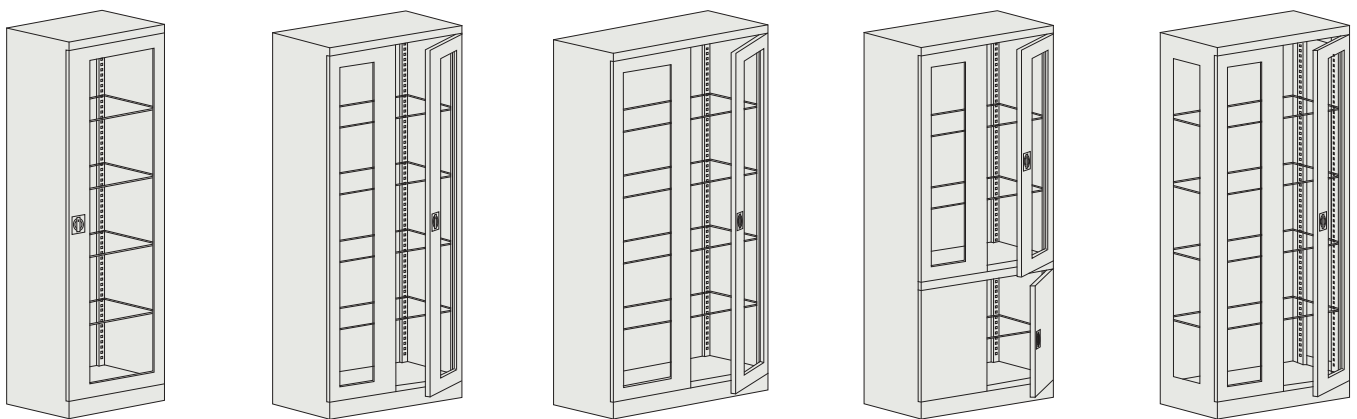
les équipements en standard :

- 1 étagère haute soudée,
- 1 étagère basse soudée,
- 2 tringles penderie sous tablette,
- 1 Séparation verticale formant deux penderies largeurs 200 et 300 mm,
- 1 tablette basse dans la penderie droite.

Nuancier RAL 6 couleurs sans supplément



Ce tableau a pour seul but de présenter les couleurs. Pour plus de précision munissez vous d'une palette RAL. Nous nous réservons la possibilité d'avoir de petites différences par rapport aux couleurs données, ce qui ne peut pas être une raison de réclamation. Nous nous réservons également la possibilité de mettre en œuvre des changements de conception de notre production, sans changements des fonctionnalités, ce qui peut avoir une légère influence sur l'aspect du produit. La couleur des produits sur les photographies de catalogue peuvent légèrement différer par rapport au produit réel.



Référence	CASML 101	CASML 112	CASML 103	CASML 114	CASML 115
Code	SML 0101020101	SML 0201030101	SML 0301030101	SML 0201050401	SML 0201030701
Nombre de portes	1	2	2	4	2
Nombre d'étagères		4 en verre		3 en verre + 1 compartiment bas verrouillable	4 en verre + parois vitrées sur les côtés
Dimensions (en mm)					
Hauteur			1800		
Largeur	600	800	1000	800	
Profondeur		435			

Référence	CASML SOCLE 600	CASML SOCLE 800	CASML SOCLE 1000
Code	PSUM 31060101	PSUM 32060101	PSUM 33060101
Dimensions (en mm)			
Hauteur		140	
Largeur	600	800	1000
Profondeur		435	



Équipements :



Portes en verre trempé et étagères en verre réglables tous les 25 mm



Serrure à 2 points



Armoire avec compartiment inférieur verrouillable

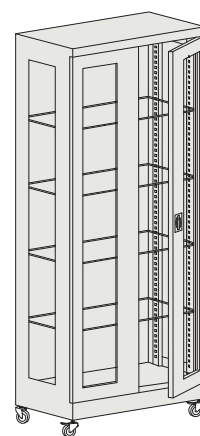
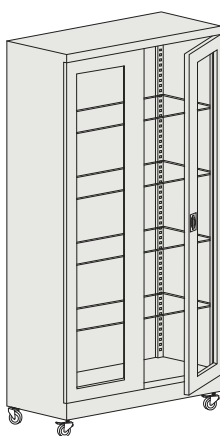



4 Roues pivotantes avec 2 freins

Armoires infirmerie


Nos armoires sont parfaites pour équiper les infirmeries scolaires ou d'entreprise, cabinets médicaux, hôpitaux, laboratoires, dentistes et bien d'autres lieux dédiés au milieu médical. Les portes des armoires sont équipées d'une serrure à 2 points, les vitrages sont en verre trempé et les tablettes en verre réglables par pas de 25 mm.

- Meubles en acier résistant aux produits chimiques et acides,
- Tablettes réglables par pas de 25 mm,
- Mobilier équipé de roues pivotantes recouvertes de gomme non-marquante, (dont 2 avec frein),
- Charge maxi par étagère de 25 Kg.

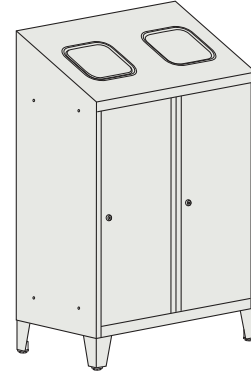



Référence	CASML 111	CASML 102	CASML 113	CASML 104	CASML 105
Code	SML 0101020102	SML 0201030102	SML 0301030102	SML 0201050402	SML 0201030702
Nombre de portes	1	2	2	4	2
Nombre d'étagères	4 en verre			3 en verre + 1 compartiment bas verrouillable	4 en verre + parois vitrées sur les cotés
Dimensions (en mm)					
Hauteur	+ / - 1900 (avec hauteur roues)				
Largeur	600	800	1000	800	
Profondeur	435				

Nuancier RAL 17 couleurs sans supplément

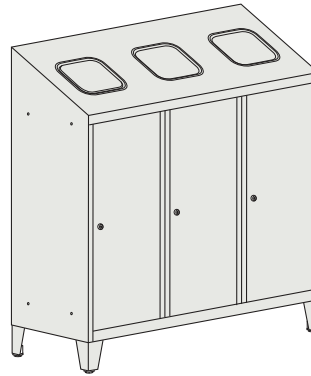


Ce tableau a pour seul but de présenter les couleurs. Pour plus de précision munissez vous d'une palette RAL. Nous nous réservons la possibilité d'avoir de petites différences par rapport aux couleurs données, ce qui ne peut pas être une raison de réclamation. Nous nous réservons également la possibilité de mettre en œuvre des changements de conception de notre production, sans changements des fonctionnalités, ce qui peut avoir une légère influence sur l'aspect du produit. La couleur des produits sur les photographies de catalogue peuvent légèrement différer par rapport au produit réel.



Référence	CMPO 01 R	CMPO 01 K
Code	PNO 0101010301	PNO 0101010201
Équipement	1 support sac extensible	1 container
Nombre de portes	1	
Dimensions (en mm)		
Hauteur	1220	
Largeur	400	
Profondeur	450	

Référence	CMPO 02 R	CMPO 02 K	CMPO 02 RK
Code	PNO 0201010301	PNO 0201010201	PNO 0401020101
Équipement	2 supports sacs extensibles	2 containers	1 support sac extensible + 1 container
Nombre de portes	2		
Dimensions (en mm)			
Hauteur	1220		
Largeur	800		
Profondeur	450		



Référence	CMPO 03 R	CMPO 03 K	CMPO 03 RRK	CMPO 03 KKR
Code	PNO 0301010301	PNO 0301010201	PNO 0301010601	PNO 0301010501
Équipement	3 supports sacs extensibles	3 containers	2 supports sac extensibles + 1 container	2 containers + 1 support sac extensible
Nombre de portes	3			
Dimensions (en mm)				
Hauteur	1220			
Largeur	1200			
Profondeur	450			



Référence	CMPO K
Code	XPNO 01010101
Équipement	1 container galvanisé
Dimensions (en mm)	
Hauteur	700
Largeur	295
Profondeur	357

Poubelles pour tri sélectif




Poubelle conçue pour le tri de divers déchets, plastique, papier, verre, etc. Le corps est en tôle d'acier d'une épaisseur de 0,6 et 0,8°. Le dessus incliné permet une meilleure introduction des déchets dans le conteneur et permet de voir son niveau de remplissage.

Couvercle à fermeture automatique empêchant au maximum l'émanation d'odeurs et fermant la poubelle d'une manière esthétique. Les poubelles sont conçues pour recevoir des sacs d'une capacité de 120 litres ou un container en acier galvanisé (option) de dimensions 700 x 295 x 357 mm. Le châssis extensible pour les sacs fonctionne sur 2 glissières à roulements à billes à extraction totale pour faciliter leur enlèvement.

Nos poubelles sont proposées en 3 largeurs :

400, 800 et 1200 mm

Nuancier RAL 17 couleurs sans supplément



Ce tableau a pour seul but de présenter les couleurs. Pour plus de précision munissez vous d'une palette RAL. Nous nous réservons la possibilité d'avoir de petites différences par rapport aux couleurs données, ce qui ne peut pas être une raison de réclamation. Nous nous réservons également la possibilité de mettre en œuvre des changements de conception de notre production, sans changements des fonctionnalités, ce qui peut avoir une légère influence sur l'aspect du produit. La couleur des produits sur les photographies de catalogue peuvent légèrement différer par rapport au produit réel.



Armoire séchante AGR 75112
acier galvanisé capacité 10 à 12 personnes



Armoire séchante AGR 75117
7 personnes



AGR 75112 version avec portes



Séchoir Multi 800 - AGR 77408
6 personnes (personnalisable avec options)

Armoires à système séchant

Nos systèmes de séchage avec chauffage et ventilation ont été conçus pour sécher les vêtements, chaussures et gants et ainsi assurer un confort inégalable à toutes les personnes travaillant dans des conditions difficiles. Ces systèmes se rendent indispensables pour les travailleurs en extérieur tels que chantiers de construction, travaux routiers ou de voiries, chemins de fer, aéroports, mines, milieux frigorifiques, stations de ski et bien d'autres domaines.

Les armoires possèdent toutes un conduit d'évacuation de la condensation dégagée par le système de séchage et sont équipées d'un programmateur ou minuterie. Elles sont en tôle d'acier inox ou en acier thermolaqué afin de les protéger de la corrosion.

Les armoires sont aux normes de sécurité :

- Symbole CE,
- Classe de résistance IP21,
- Protection thermique contre la surchauffe.

Système séchant sur colonne (Pieds en option)



AGR 78210 10 paires ou
AGR 78320 20 paires



ASC 38205 5 paires
(Pieds en option)



Armoires disponibles de 1 à 4 modules en largeur 300 mm et de 1 à 3 modules en largeur 400 mm



Armoires à système séchant

Industrie propre (IP)
Industrie salissante (IS)



Nuancier RAL 13 couleurs sans supplément



Ce tableau a pour seul but de présenter les couleurs. Pour plus de précision munissez vous d'une palette RAL. Nous nous réservons la possibilité d'avoir de petites différences par rapport aux couleurs données, ce qui ne peut pas être une raison de réclamation. Nous nous réservons également la possibilité de mettre en œuvre des changements de conception de notre production, sans changements des fonctionnalités, ce qui peut avoir une légère influence sur l'aspect du produit. La couleur des produits sur les photographies de catalogue peuvent légèrement différer par rapport au produit réel.


Les équipements optionnels

Nos équipements complémentaires sont conçus pour permettre de répondre à un maximum de configurations clients.

- Les toits inclinés présentent un double intérêt : la sécurité (pas d'objets posés sur le dessus des vestiaires) et la facilité de nettoyage.
- Les socles facilitent le nettoyage des sols.
- Les assises des bancs offrent un confort supplémentaire, elles sont constituées soit de 3 lattes vernies bois clair ou de 3 lattes plastique.



Coiffe de toit incliné



Socle métallique 140 mm vissé au vestiaire



Pieds métalliques 140 mm



Socle 390 mm pieds métalliques réglables (sans banc)



Socle 390 mm pieds métalliques réglables avec banc fixe



Socle 390 mm pieds métalliques réglables avec banc rétractable



Ouverture de porte à 110°



Sur demande les vestiaires L 300 mm peuvent être équipés d'un égouttoir à chaussures plastique.



Socle banc fixe ou rétractable lattes PVC (Tarifs sur demande)

Les types de serrure



Dans les vestiaires, il est possible d'avoir une fermeture à clés (C) ou une fermeture porte cadenas (D).

Il est possible de commander les vestiaires avec une clé passe.

Fermetures possibles en option :

- Fermeture consigne (E),
- Fermeture consigne avec retour (F),
- Fermeture consigne sans retour (G),
- Serrure à code mécanique (H),
- Serrure électronique (I)

N'hésitez pas à nous consulter.

Serrure 3 points **A**



Serrure 1 point **B**



Serrures à codes mécaniques



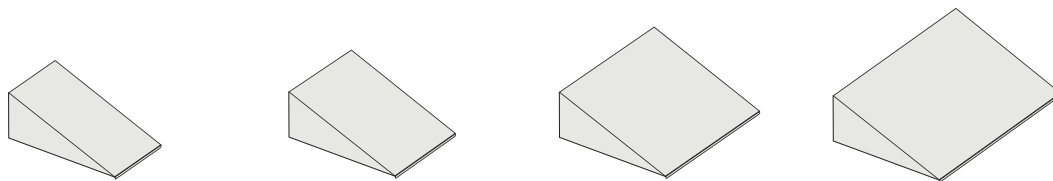
Serrures consigne avec et sans retours



Les équipements optionnels

Coiffes de toit et socles pour armoires

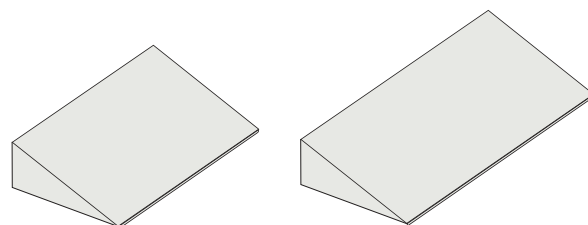
- Les armoires équipées de coiffes contribuent à maintenir la sécurité et la propreté.



Référence	CAC OI 300 NL	CAC OI 400 NL	CAC OI 600 NL	CAC OI 800 NL
Code	DMSU 010101	DMSU 020101	DMSU 010102	DMSU 020102
Dimensions (en mm)				
Hauteur	200			
Largeur	300	400	600	800
Profondeur	500			



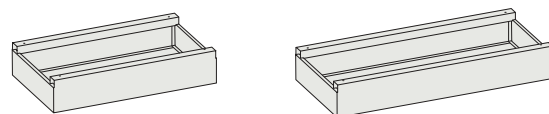
- Fixation par vis très simple.



Référence	CAC OI 900 NL	CAC OI 1200 NL
Code	DMSU 010103	DMSU 020103
Dimensions (en mm)		
Hauteur	200	
Largeur	900	1200
Profondeur	500	

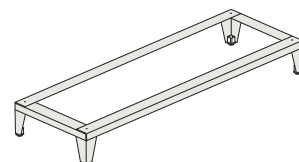
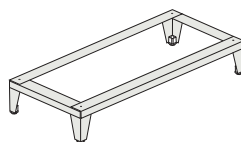
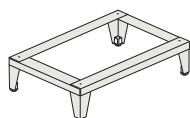
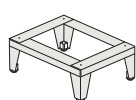


Référence	CAS OC 300	CAS OC 400	CAS OC 600	CAS OC 800
Code	CMSU 010101	CMSU 020101	CMSU 010102	CMSU 020102
Dimensions (en mm)				
Hauteur	140			
Largeur	300	400	600	800
Profondeur	450			



- Les armoires équipées de socles contribuent à maintenir la propreté.
- Fixation très simple par vis.

Référence	CAS OC 900	CAS OC 1200
Code	CMSU 010103	CMSU 010104
Dimensions (en mm)		
Hauteur	140	
Largeur	900	1200
Profondeur	450	

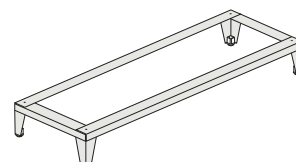
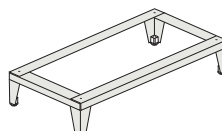
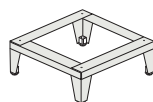


Référence	CASP 300	CASP 600
Code	PMSU 09020101	PMSU 09020201
Dimensions (en mm)		
Hauteur	140	
Largeur	275	570
Profondeur	450	

Référence	CASP 900	CASP 1200
Code	PMSU 09020301	PMSU 09020401
Dimensions (en mm)		
Hauteur	140	
Largeur	875	1175
Profondeur	450	

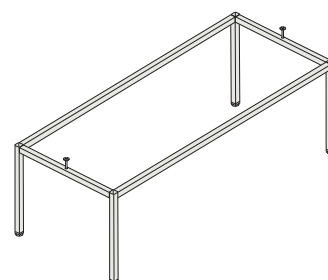
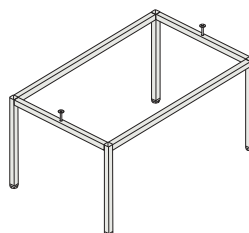
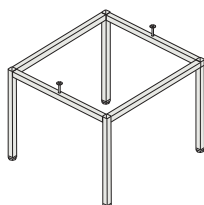
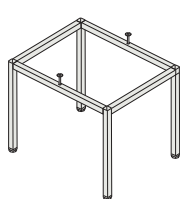


- Les armoires peuvent être fixées avec des vis sur des bancs.

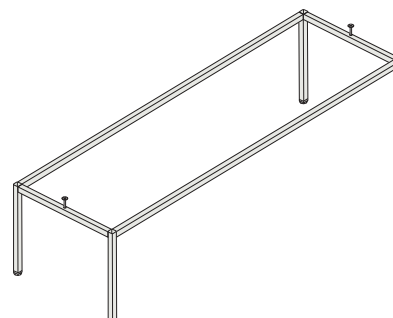
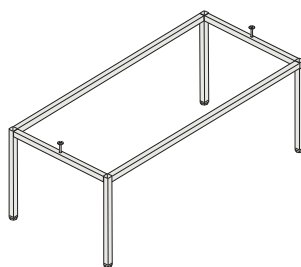


Référence	CASP 400	CASP 800	CASP 1200
Code	PMSU 10020101	PMSU 10020201	PMSU 10020301
Dimensions (en mm)			
Hauteur	140		
Largeur	375	775	1175
Profondeur	450		

Pour les socles bancs fixes ou rétractables de largeur 300 ou 400 mm, la fixation au mur est conseillée pour des raisons de sécurité.



Référence	CASP 300 H390	CASP 400 H390	CASP 600 H390	CASP 900 H390
Code	PMSU 01010101	PMSU 02010101	PMSU 01010201	PMSU 01010301
Dimensions (en mm)				
Hauteur	390			
Largeur	290	390	590	890
Profondeur	490			



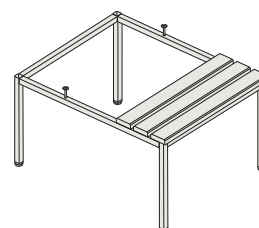
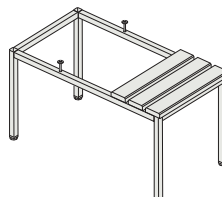
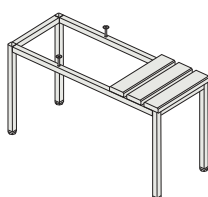
Référence	CASP 800 H390	CASP 1200 H390
Code	PMSU 02010201	PMSU 02010301
Dimensions (en mm)		
Hauteur	390	
Largeur	790	1190
Profondeur	490	

Les équipements optionnels

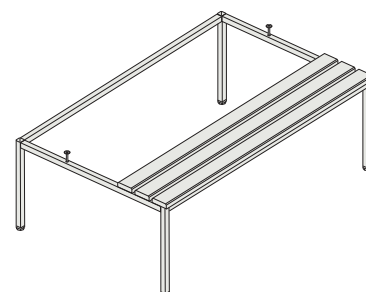
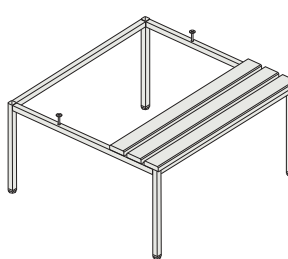
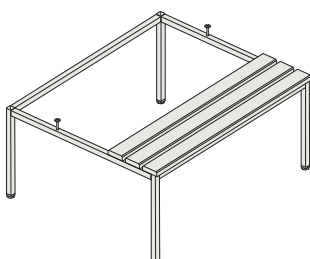
Socles et bancs pour armoires



- Les bancs fixes sont composés de trois lattes en bois vernies ou en PVC blanc (Recommandé dans des environnements humides - Tarifs sur demande).
- Tous les socles augmentent la hauteur des armoires de 390 mm.

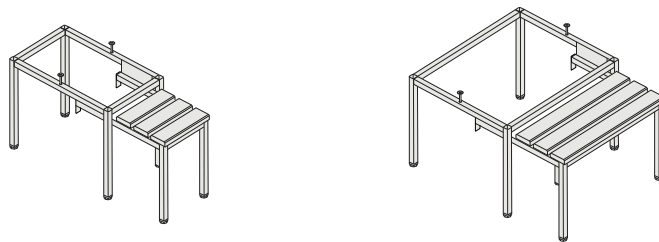


Référence	CBS 3A	CBS 3A PVC	CBS 4A	CBS 4A PVC	CBS 6A	CBS 6A PVC
Code	PMSU 01010102	PMSU 01010103	PMSU 02010102	PMSU 02010103	PMSU 01010202	PMSU 01010203
Dimensions (en mm)						
Hauteur			390			
Largeur	290		390		590	
Profondeur			745			
Lattes bois	Oui	Non	Oui	Non	Oui	Non
Lattes plastique	Non	Oui	Non	Oui	Non	Oui




Référence	CBS 8A	CBS 8A PVC	CBS 9A	CBS 9A PVC	CBS 12A	CBS 12A PVC
Code	PMSU 02010202	PMSU 02010203	PMSU 01010302	PMSU 01010303	PMSU 02010102	PMSU 02010103
Dimensions (en mm)						
Hauteur			390			
Largeur	790		890		1190	
Profondeur			745			
Lattes bois	Oui	Non	Oui	Non	Oui	Non
Lattes plastique	Non	Oui	Non	Oui	Non	Oui

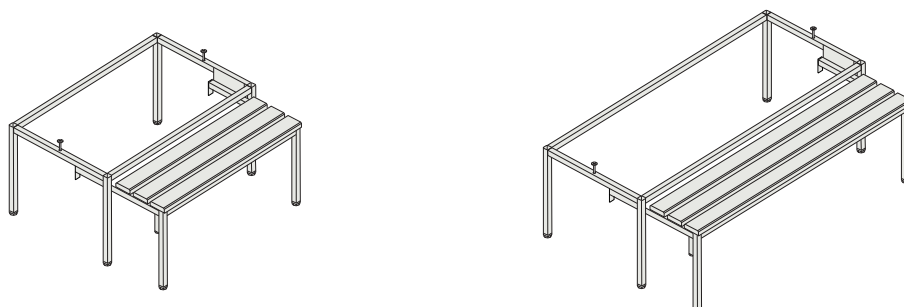
- Les bancs rétractables permettent un gain d'espace, ils sont composés de trois lattes en bois vernies ou en PVC blanc (recommandé dans des environnements humides - Tarifs sur demande).



Référence	CBS 3 ABR	CBS 3 ABR PVC	CBS 6 ABR	CBS 6 ABR PVC
Code	PMSU 07010102	PMSU 07010103	PMSU 07010202	PMSU 07010203
Dimensions (en mm)				
	Hauteur 390			
Largeur	290		590	
Profondeur	745			
Lattes bois	Oui	Non	Oui	Non
Lattes plastique	Non	Oui	Non	Oui



Référence	CBS 4 ABR	CBS 4 ABR PVC	CBS 9 ABR	CBS 9 ABR PVC
Code	PMSU 08010102	PMSU 08010103	PMSU 07010302	PMSU 07010303
Dimensions (en mm)				
Hauteur	390			
Largeur	390		890	
Profondeur	745			
Lattes bois	Oui	Non	Oui	Non
Lattes plastique	Non	Oui	Non	Oui



Référence	CBS 8 ABR	CBS 8 ABR PVC	CBS 12 ABR	CBS 12 ABR PVC
Code	PMSU 08010202	PMSU 08010203	PMSU 08010302	PMSU 08010303
Dimensions (en mm)				
Hauteur	390			
Largeur	790		1190	
Profondeur	745			
Lattes bois	Oui	Non	Oui	Non
Lattes PVC	Non	Oui	Non	Oui

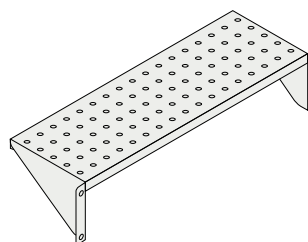
Les équipements optionnels

Grilles chaussures pour socles

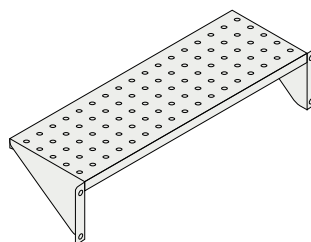


Grilles chaussures pour socles à bancs fixes

- Tous les bancs standards ou rétractables sont équipés de trous permettant de recevoir une grille à chaussures.
- L'étagère est à commander séparément.

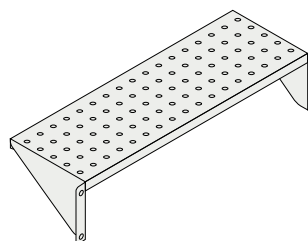


Référence	CAGC 300 SB Simple	CAGC 400 SB Simple
Code	XPSUM 01310101	XPSUM 01320101
Dimensions (en mm)		
Largeur armoire	300	400
Largeur	184	284
Profondeur	230	

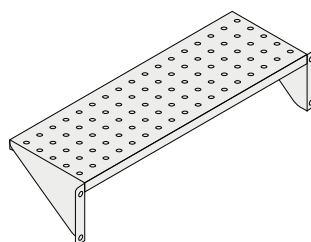


Référence	CAGC 600 SB Simple	CAGC 800 SB Simple	CAGC 900 SB Simple	CAGC 1200 SB Simple
Code	XPSUM 01330101	XPSUM 01340101	XPSUM 01350101	XPSUM 001360101
Dimensions (en mm)				
Largeur armoire	600	800	900	1200
Largeur	484	684	784	1084
Profondeur	230			

Grilles chaussures pour socles à bancs rétractables



Référence	CAGC 300 SB RET	CAGC 400 SB RET
Code	XPSUM 01280101	XPSUM 01290101
Dimensions (en mm)		
Largeur armoire	300	400
Largeur	179	337
Profondeur	230	



Référence	CAGC 600 SB RET	CAGC 800 SB RET	CAGC 900 SB RET	CAGC 1200 SB RET
Code	XPSUM 01250101	XPSUM 01260101	XPSUM 01300101	XPSUM 01270101
Dimensions (en mm)				
Largeur armoire	600	800	900	1200
Largeur	479	679	779	1079
Profondeur	230			

Les équipements optionnels

Bancs piètements tubes ronds



Bancs empilables

Référence	CBAF 120	CBAF 160	CBAF 200
Code	LO 01010101	LO 02010101	LO 03010201
Dimensions (en mm)			
Hauteur	450		
Largeur	1200	1600	2000
Profondeur	430		

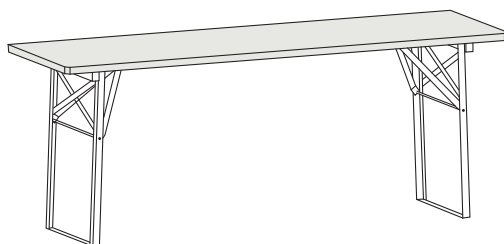
Bancs piètements tubes carrés A monter (visserie fournie)



Banc avec piètements tubes carrés

Référence	BBAF 120 TC	BBAF 160 TC	BBAF 200 TC
Dimensions (en mm)			
Hauteur	400		
Largeur	1200	1600	2000
Profondeur	400		

Bancs pliants



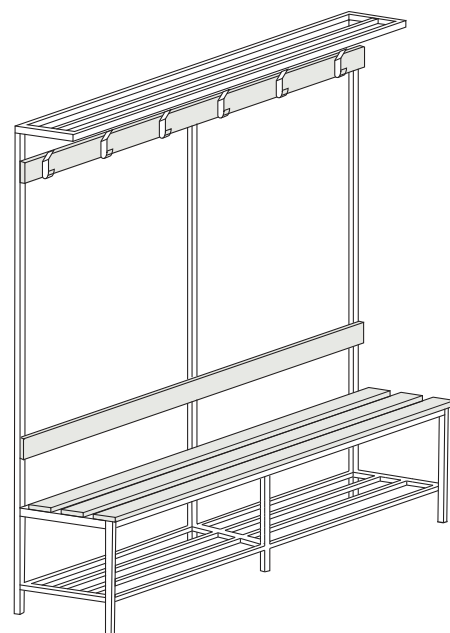
Référence	CBAP 160 PLI
Dimensions (en mm)	
Hauteur	480
Longueur	1600
Profondeur	250

Bancs à patères tubes carrés A monter (visserie fournie)



Bancs patère simples ou doubles

Référence	BBAF 160 PATSF	BBAF 200 PATSF	BBAF 160 PATDF	BBAF 200 PATDF
Dimensions (en mm)				
Hauteur	1890			
Largeur	1600	2000	1600	2000
Profondeur	400		770	





Chaises & Fauteuils pour bureaux

Chaise BETTY

- Chaise convenant pour salles d'accueil ou de réunion.
- Très confortable avec sa mousse ép. 3cm, densité 40 kg/m³ (haute résilience) sur support plastique 100% recyclé.
- Piètement et accoudoirs revêtus époxy gris alu ou noir.
- Revêtement tissu Kingflex non feu M1 ou tissu enduit DIABOLO non feu M1.



Coloris Diabolo disponibles :



Anthracite Bleu Oriflamme

Coloris Kingflex disponibles :



Noir 8033 Gris 8009 Bleu 6026 Vert 7013 Bordeaux 4009

Chaise CINE

- Assise dossier polypropylène coloris : noir.
- Piètement chromé.



Coloris disponible :



Noir

Chaise Heline

- 4 pieds noir époxy galbé diam. 22.
- Mousse haute résilience assise 40 kg/m³ épaisseur 3 cm / dossier 35 kg/m³ épaisseur 2.5 cm.
- Revêtement tissu Kingflex non feu M1.



Coloris Kingflex disponibles :



Noir 8033 Gris 8009 Bleu 6026 Vert 7013 Bordeaux 4009

Chaise LISO

- Chaise visiteur multiusage, empilable par 10.
- Piètement noir en standard, autres coloris en option.
- Revêtement tissu Kingflex non feu M1 ou tissu enduit DIABOLO non feu M1.



Coloris Diabolo disponibles :



Anthracite Bleu Oriflamme

Coloris Kingflex disponibles :



Noir 8033 Gris 8009 Bleu 6026 Vert 7013 Bordeaux 4009

Chaises TALYS

- TALYS est l'essence de la simplicité, de la légèreté et de la linéarité. Sa forme est animée par couleurs vives, matériaux naturels et panneaux rembourrés. Différents cadres et accessoires élargir le choix et les types d'utilisation.
- Coque triple galbe hêtre verni naturel, hêtre teinté Wengé, chêne naturel.
- Prise de main en OPTION.
- Finition piétement chromé.

Finition disponible :



Hêtre vernis



Fauteuil KUBE

- Assise mousse française en polypropylène injectée densité 42 Kg/m³,
- Dossier ergonomique épaisseur de 5 cm (7 cm au niveau des lombaires),
- Tissu Kingflex non feu M1,
- Système synchrone et réglable de la tension de bascule avec anti retour, translation d'assise en standard
- Réglage de la hauteur d'assise par vérin à gaz,
- Piétement étoile 5 branches noire en polyamide,
- Version avec ou sans accoudoirs,
- Fabrication Franche-Comté.

Coloris Kingflex disponibles :



Noir 8033 Gris 8009 Bleu 6026 Vert 7013 Bordeaux 4009



Mobilier pour atelier





Sommaire

Établis métalliques	94
Armoires d'atelier	98
Armoires à outils	102
Rayonnages	104
Accessoires pour rayonnages	111
Armoires de rangement	112
Armoires d'atelier SL	114
Armoires d'atelier SFR	118
Armoires de rangement SWM	120
Armoires d'atelier SMD/UWS	122
Chariots d'atelier	126
Accessoires chariots d'atelier	128
Meubles informatique	130
Armoires portes en Plexiglas	134



akaze
Le Mobilier métallique

















Mobilier pour atelier

Une très large gamme de produits parfaitement conçus pour couvrir tous vos besoins de rangements quotidiens.



Tout notre mobilier bénéficie d'un grand choix d'équipements complémentaires pour optimiser vos performances de rangement.

	Mobilier à monter		Capacité de l'étagère 15 kg		Capacité de chargement 450 kg
	Pieds réglables		Capacité de l'étagère 20 kg		Capacité de chargement 600 kg
	Mobilier sur roues		Capacité de l'étagère 50 kg		Capacité de chargement 900 kg
	Support cintre		Capacité de l'étagère 75 kg		Capacité de chargement 1350 kg
	Différents types de fermeture				
	Equipé de composants électriques				



Équipement standard :



Plateau en contreplaqué multiplis haute résistance



Une organisation de votre espace de travail facilitée.



Établis

Nos établis combinent haute qualité, résistance et fonctionnalité. Ils sont conçus pour un usage professionnel quotidien mais peuvent tout aussi bien trouver leur place chez les particuliers. Ils sont parfaitement adaptés aux ateliers mécaniques et d'outillage de toutes tailles.



De nombreuses combinaisons d'aménagement sont possibles entre les armoires métalliques, les supports outils, les dessertes... offrant ainsi une grande diversité dans l'organisation de vos espaces de travail.


Les plateaux sont fabriqués à partir de contreplaqué multiplis très résistant. Les établis sont livrés non montés et sont d'un assemblage facile.

Nos établis, par leurs tailles et leurs volumes de rangement adaptés, permettent un aménagement facile et donnent une image propre, claire et sécurisante à l'espace de travail.

Nos établis sont proposés en 3 largeurs :

- largeur 600 mm,
- largeur 1200 mm,
- largeur 1600 mm.

Nuancier RAL 17 couleurs sans supplément

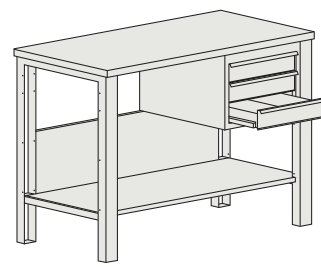
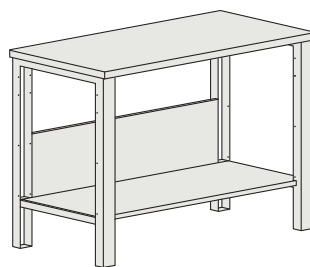
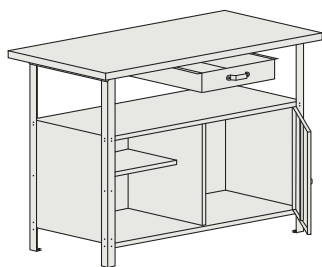
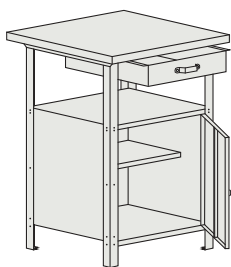


Ce tableau a pour seul but de présenter les couleurs. Pour plus de précision munissez vous d'une palette RAL. Nous nous réservons la possibilité d'avoir de petites différences par rapport aux couleurs données, ce qui ne peut pas être une raison de réclamation. Nous nous réservons également la possibilité de mettre en œuvre des changements de conception de notre production, sans changements des fonctionnalités, ce qui peut avoir une légère influence sur l'aspect du produit. La couleur des produits sur les photographies de catalogue peuvent légèrement différer par rapport au produit réel.

Établis métalliques

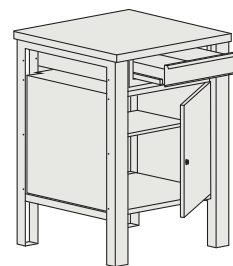
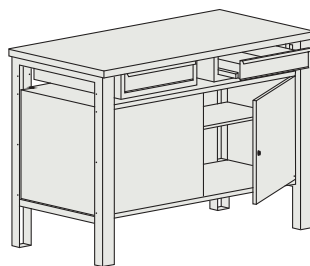
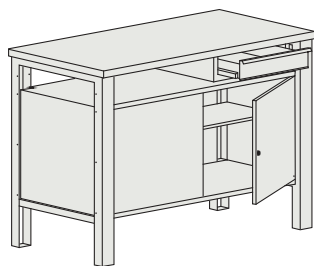
Les aménagements :

- Étagères avec capacité de charge maximale par étagère de 15 kg ou 20 kg,
- Mobilier à monter

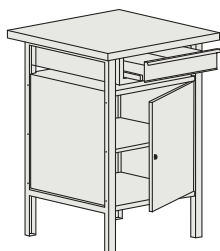


Référence	CETSTW 111	CETSTW 121
Code	STWS 01010201	STWS 02010202
Dimensions (en mm)		
Hauteur	850	
Largeur	600	1200
Profondeur	600	
Dimensions du plateau (h x l x p)	30 x 600 x 600	30 x 1200 x 600

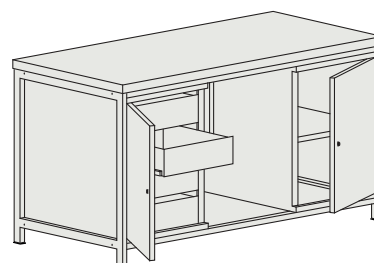
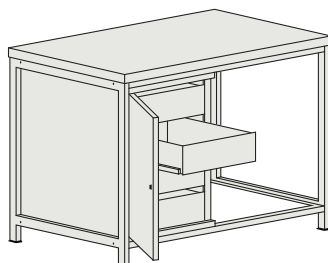

Référence	CETSTW 321	CETSTW 322
Code	STWS 02010103	STWS 02010104
Dimensions (en mm)		
Hauteur	850	
Largeur	1200	
Profondeur	600	
Dimensions du plateau (h x l x p)	30 x 1200 x 600	



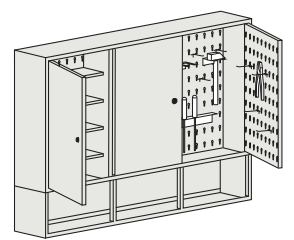
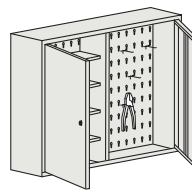
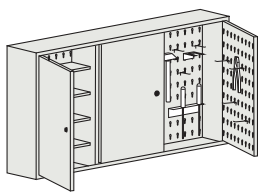
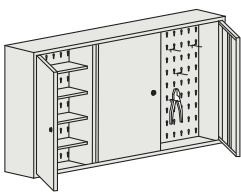
Référence	CETSTW 323	CETSTW 324	CETSTW 311
Code	STWS 02010305	STWS 02010306	STWS 01010207
Dimensions (en mm)			
Hauteur	850		
Largeur	1200		600
Profondeur	600		
Dimensions du plateau (h x l x p)	30 x 1200 x 600		30 x 600 x 600



Référence	CETSTW 112	CETSTW 113	CETSTW 114
Code	STWS 01020207	STWS 01020212	STWS 01020113
Dimensions (en mm)			
Hauteur	810		
Largeur	600		
Profondeur	600		
Dimensions du plateau (h x l x p)	30 x 600 x 600		



Référence	CETSTW 122	CETSTW 401	CETSTW 402	CETSTW 403
Code	STWS 02020211	STWS 04010209	STWS 05010310	STWS 06010310
Dimensions (en mm)				
Hauteur	810			850
Largeur	1200		1600	2000
Profondeur	600	750		
Dimensions du plateau (h x l x p)	30 x 1200 x 600	40 x 1200 x 750	40 x 1600 x 750	40 x 2000 x 750




Référence	CETAMCSZW 120	CETAMCSZW 121
Code	SZWS 02010201	SZWS 02010302
Dimensions (en mm)		
Hauteur	600	
Largeur	1200	
Profondeur	200	
Équipement	- 8 crochets galvanisés : 145 / 120 / 85 mm, - 4 étagères.	- 1 support clés - 1 support foret - 1 support tournevis - 1 support simple trou - 2 supports double trou - 2 supports découpe ovale - 2 crochets - arrière des portes perforé

Référence	CETAMCSZW 080	CETAMCSZW 122
Code	SZWS 01010103	SZWS 02020304
Dimensions (en mm)		
Hauteur	600	750
Largeur	800	1200
Profondeur	200	
Équipement	- 6 crochets standards longueur : 120 mm - 8 crochets galvanisés longueur : 145 / 120 / 85 mm, - 4 étagères.	- 6 supports ép. 0,8 mm - 3 supports ép. 1,5 mm - 1 support clés - 1 support foret - 1 support tournevis - 1 support ciseaux à bois - 1 autre support tournevis - 1 support simple trou - 1 support double trou - 1 support découpe ovale - 2 crochets galvanisés - 4 étagères

Armoires d'atelier

Les armoires d'atelier offrent un accès facile aux outils, elles sont idéales pour garder un poste de travail organisé et bien rangé. Les parois internes perforées permettent de disposer à votre convenance les crochets pour tous vos outils.


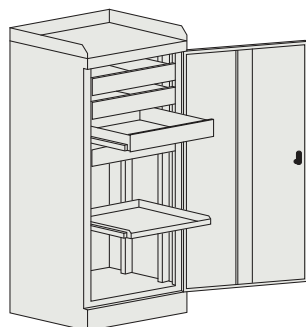
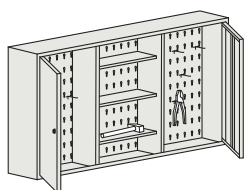
- Les armoires d'atelier sont livrées non assemblées (sauf CETAMCSZW 104 et CETAMCSZW 108).
- Les armoires CETAMCSZW 104 et CETAMCSZW 108 sont équipées de tiroirs et d'étagères coulissantes et elles possèdent un plan de travail sur le dessus.



Paroi interne perforée




Tiroirs et étagères coulissantes



Référence	CETAMCSZW 123	CETAMCSZW 104	CETAMCSZW 108
Code	SZWS 02010205	SZWS 01010101	SZWS 02010201
Dimensions (en mm)			
Hauteur	600	1090	928
Largeur	1200	500	961
Profondeur	200	435	600
Équipement	- 5 crochets galvanisés (145, 120, 85 mm) - 3 étagères au milieu de l'armoire sans porte	- 4 tiroirs coulissants avec rebord sur 3 côtés - étagère coulissante	- 8 tiroirs - 2 étagères coulissantes - top avec rebord sur 3 côtés

Nuancier RAL 17 couleurs sans supplément



Ce tableau a pour seul but de présenter les couleurs. Pour plus de précision munissez vous d'une palette RAL. Nous nous réservons la possibilité d'avoir de petites différences par rapport aux couleurs données, ce qui ne peut pas être une raison de réclamation. Nous nous réservons également la possibilité de mettre en œuvre des changements de conception de notre production, sans changements des fonctionnalités, ce qui peut avoir une légère influence sur l'aspect du produit. La couleur des produits sur les photographies de catalogue peuvent légèrement différer par rapport au produit réel.



Armoires d'atelier


















Les armoires d'atelier sont extrêmement solides, pratiques et s'adaptent à tous les environnements. La hauteur des étagères d'une capacité de 60 Kg de charge est réglable par pas de 25 mm. Les poignées de portes sont équipées d'une serrure 2 points.

En option (selon modèles) :

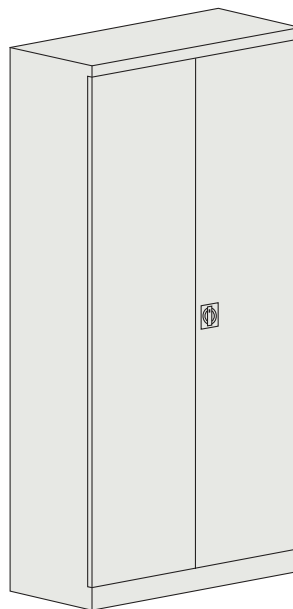
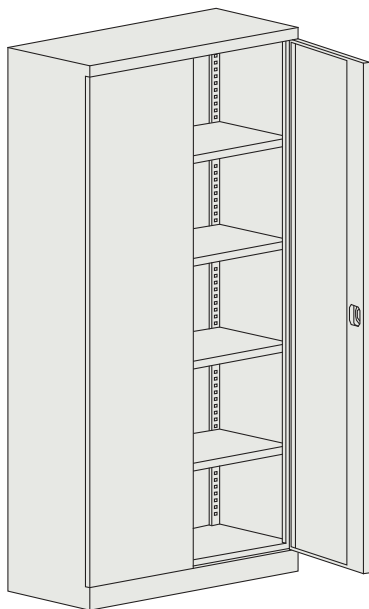
- Fond tôle perforée,
- Tiroirs, tablettes réglables tous les 25 mm,
- Ensemble de crochets.
- Possibilité d'aménagement avec de très nombreuses boîtes à bec.



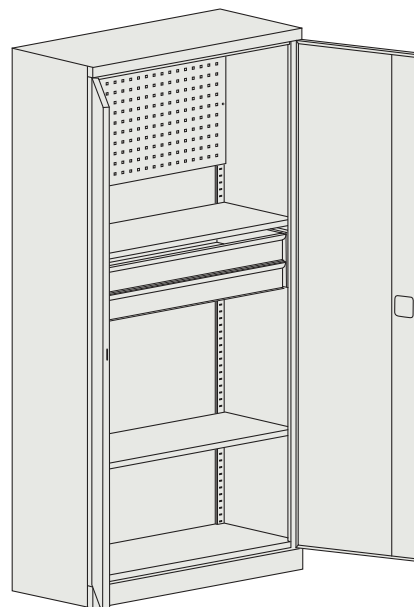
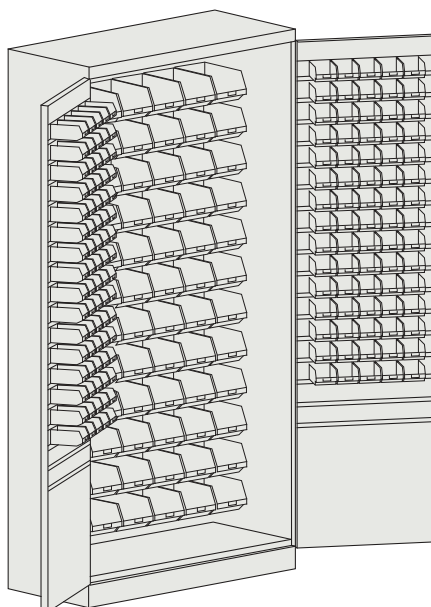
Nuancier RAL 17 couleurs sans supplément

						
9010	1015	7032	8016	1023	2004	3020
						
3005	6011	5018	6033	7016	5010	5012
						
5017	7035	9005				

Ce tableau a pour seul but de présenter les couleurs. Pour plus de précision munissez vous d'une palette RAL. Nous nous réservons la possibilité d'avoir de petites différences par rapport aux couleurs données, ce qui ne peut pas être une raison de réclamation. Nous nous réservons également la possibilité de mettre en œuvre des changements de conception de notre production, sans changements des fonctionnalités, ce qui peut avoir une légère influence sur l'aspect du produit. La couleur des produits sur les photographies de catalogue peuvent légèrement différer par rapport au produit réel.



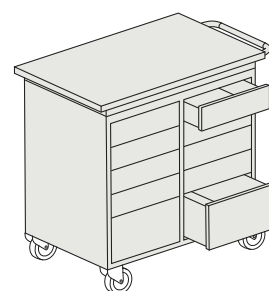
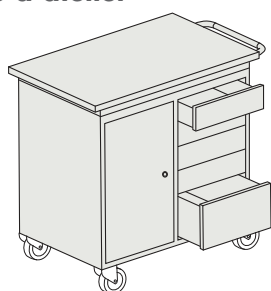
Référence	CARMAPB 199X100X430	CARMAPB 199X120X435	CARMAPB 199X120X600	CAATCSWM 204
Code	SBM 03030304	SBM 04030304	SWM 202S20	SWM 0202030401
Dimensions (en mm)				
Hauteur	1990			
Largeur	1000	1200		1000
Profondeur	435		600	435
Équipement	- 4 étagères réglables au pas de 25 mm		- 5 étagères réglables au pas de 25 mm	Armoire non équipée, avec possibilité d'accessoirisation : - Arrière équipé d'un support permettant de suspendre 72 boîtes à becs dimensions : 108 x 144 x 224 / 170 mm (non fournies). - Portes avec support permettant de suspendre 80 boîtes à becs dimensions : 56 x 77 x 119 / 90 mm (non fournies).



Référence	CAATCSWM 205	CAATCSWM 501
Code	SWM 0202030402	SWML 01020204
Dimensions (en mm)		
Hauteur	1990	2000
Largeur	1000	1020
Profondeur	435	
Équipement	- Arrière équipé d'un support permettant de suspendre 72 boîtes à becs de dimensions : 108 x 144 x 224 / 170 mm (fournies). - Portes avec support permettant d'accrocher 80 boîtes à becs de dimensions : 56 x 77 x 119 / 90 mm (fournies).	- Cloison perforée - 2 Tiroirs - 2 Étagères



Desserte d'atelier



Référence	CDACSZWN 251	CDACSZWN 252
Code	GWJ 0101020702	GWJ 0101010802
Dimensions (en mm)		
Hauteur	928	
Largeur	961	
Profondeur	600	
Équipement	5 tiroirs (dont 1 grand)	10 tiroirs (dont 2 grands)

Nuancier RAL 17 couleurs sans supplément



Ce tableau a pour seul but de présenter les couleurs. Pour plus de précision munissez vous d'une palette RAL. Nous nous réservons la possibilité d'avoir de petites différences par rapport aux couleurs données, ce qui ne peut pas être une raison de réclamation. Nous nous réservons également la possibilité de mettre en œuvre des changements de conception de notre production, sans changements des fonctionnalités, ce qui peut avoir une légère influence sur l'aspect du produit. La couleur des produits sur les photographies de catalogue peuvent légèrement différer par rapport au produit réel.

Armoires à outils

Desserte d'atelier :


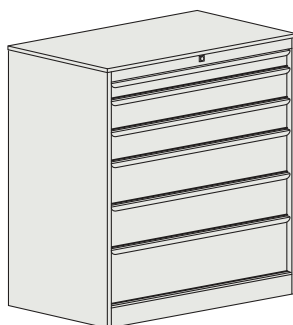
- Dessus de table en contreplaqué multiplis très résistant,
- Tiroirs avec verrouillage central,
- Roues pivotantes,
- Capacité de charge maximale par tiroir : 50 kg.

Desserte avec tiroirs :


- Desserte avec verrouillage centralisé, système anti-basculement (empêchant d'ouvrir plus d'un tiroir à la fois).
- Différents choix pour le top. Il peut être équipé de caoutchouc, de contreplaqué ou d'une tôle d'acier galvanisé.
- Des séparateurs de tiroirs sont également disponibles, ce qui permet de diviser les tiroirs en 5 rangées. Chaque ligne est équipée de 2 séparateurs galvanisés.
- Capacité de charge maximale par tiroir 75 kg.



Desserte avec tiroirs



Référence	CDACSZW 301	CDACSZW 302	CDACSZW 305
Code	SZWL 0202010201	SZWL 0202010301	SZWL 0202010601
Dimensions (en mm)			
Hauteur	1051		
Largeur	1000		
Profondeur	585		
Hauteur des tiroirs (l x p)	903 x 435	903 x 436	903 x 437
Hauteur de la façade du tiroir	- 1 tiroir 175 mm - 2 tiroirs 225 mm - 1 tiroir 275 mm	- 1 tiroir 75 mm - 2 tiroirs 125 mm - 2 tiroirs 175 mm - 1 tiroir 225 mm	- 7 tiroirs 75 mm - 3 tiroirs 125 mm



Système d'assemblage des racks de stockage par simple pression.



Possibilité de fixer les racks les uns aux autres, pour créer de grands espaces de rangements (boulons non fournis).



Nuancier RAL 17 couleurs sans supplément



Ce tableau a pour seul but de présenter les couleurs. Pour plus de précision munissez vous d'une palette RAL. Nous nous réservons la possibilité d'avoir de petites différences par rapport aux couleurs données, ce qui ne peut pas être une raison de réclamation. Nous nous réservons également la possibilité de mettre en œuvre des changements de conception de notre production, sans changements des fonctionnalités, ce qui peut avoir une légère influence sur l'aspect du produit. La couleur des produits sur les photographies de catalogue peuvent légèrement différer par rapport au produit réel.



Rayonnages

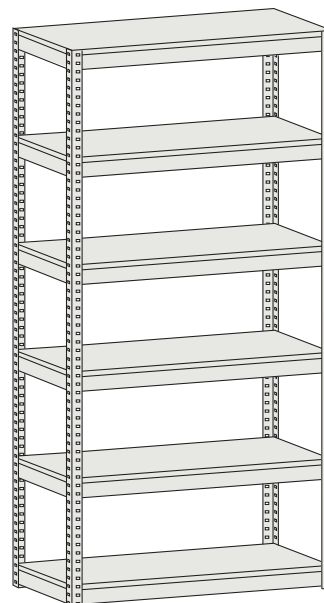
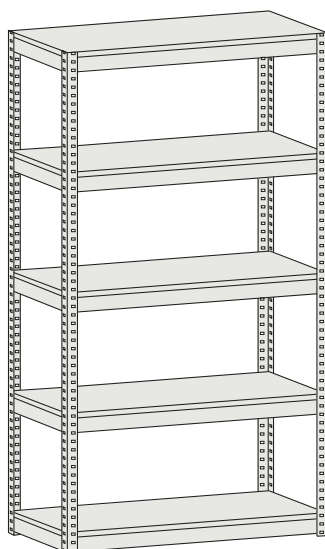
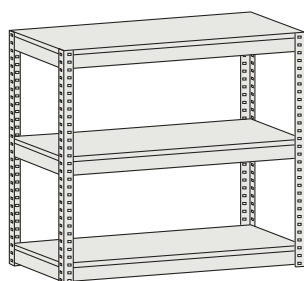
Ces rayonnages sont simples à monter et à assembler pour créer rapidement et facilement de grands espaces de rangements. Idéal pour magasins, entrepôts, archives...

- Aucune vis n'est nécessaire (sauf références : RMM 201 et 202), les rayonnages sont très faciles à monter ou à démonter.
- Les rayonnages sont en acier (galvanisé sur demande) de qualité ce qui les rends durables et solides.
- Les tablettes réglables.

Les aménagements :

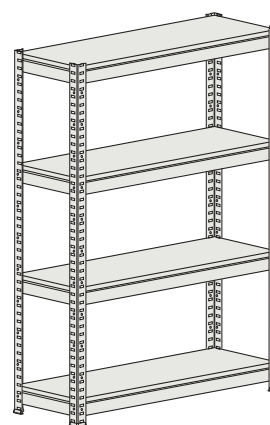
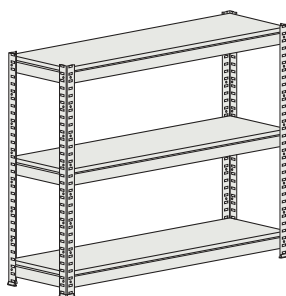
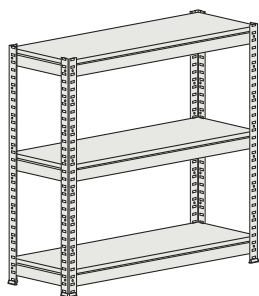
- Étagères avec capacité de charge maximale par étagère de 100 kg ou 200 kg lorsque le rayonnage est fixé au mur ou adossé à un autre rayonnage.

Profondeur 500 mm

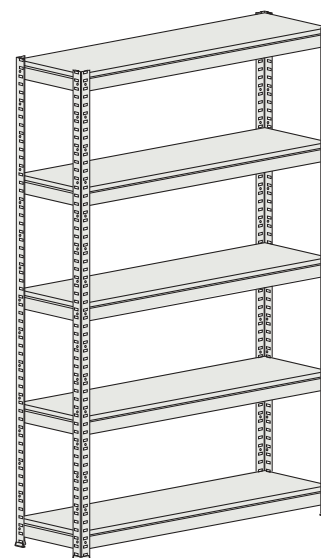
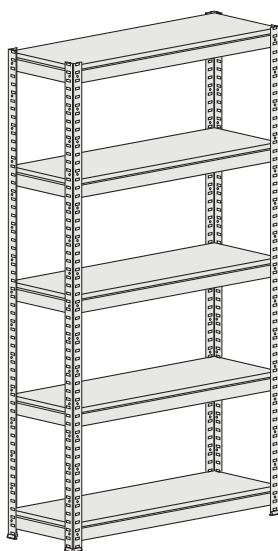
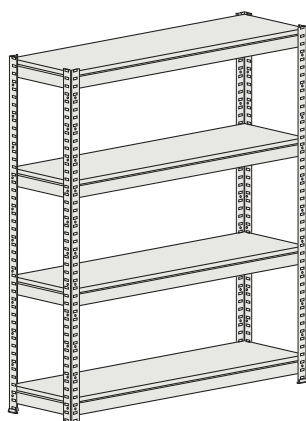


Référence	CRAYKIT 90X1003 ETA	CRAYKIT 180X1005 ETA	CRAYKIT 198X1006 ETA
Code	RMM 0301010201	RMM 0305030201	RMM 0303040201
Dimensions (en mm)			
Hauteur	900	1800	1980
Largeur		1000	
Profondeur		500	
Nombre d'étagères	3	5	6
Capacité de chargement (kg)		200	

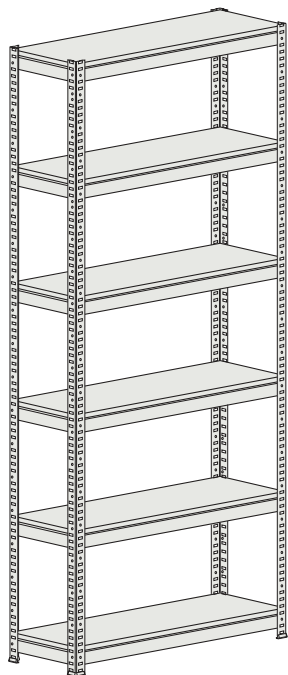
Rayonnages profondeur 350 mm



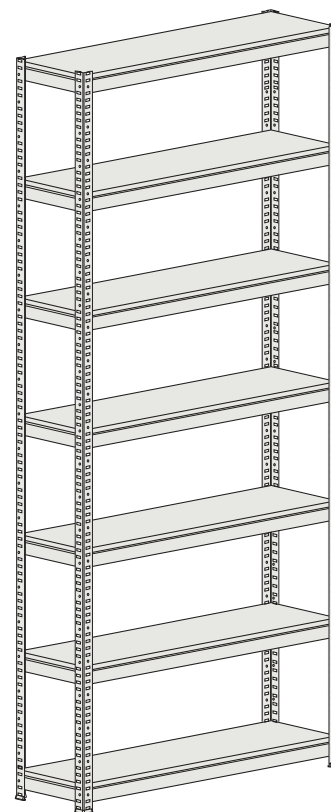
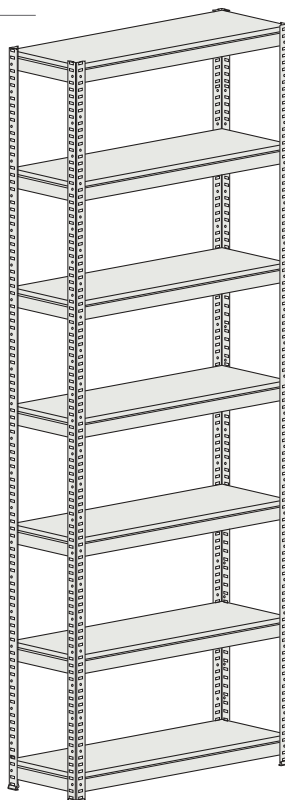
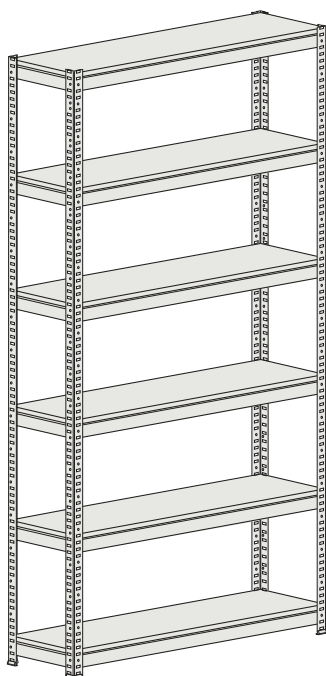
Référence	RMM 304	RMM 306	RMM 308
Code	RMM 1706010201	RMM 1906010201	RMM 1707020201
Dimensions (en mm)			
Hauteur	950		1370
Largeur	1000	1200	1000
Profondeur	350		
Nombre d'étagères	3		4
Capacité de chargement (kg)	100		



Référence	RMM 310	RMM 312	RMM 314
Code	RMM 1907020201	RMM 1708030201	RMM 1908030201
Dimensions (en mm)			
Hauteur	1370	1790	
Largeur	1200	1000	1200
Profondeur	350		
Nombre d'étagères	4		5
Capacité de chargement (kg)	100		

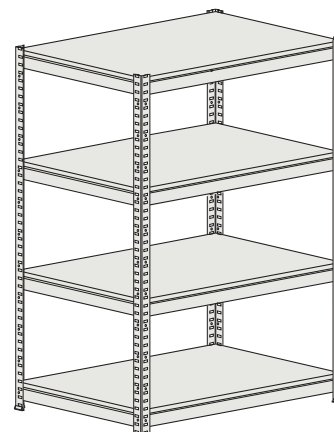
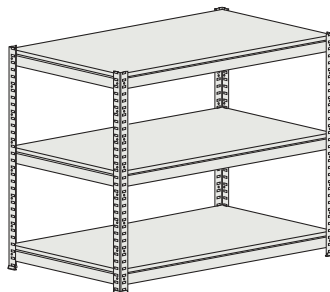
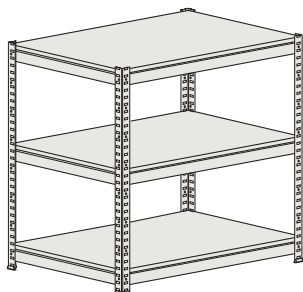


Référence	RMM 316
Code	RMM 1709040201
Dimensions (en mm)	
Hauteur	2210
Largeur	1000
Profondeur	350
Nombre d'étagères	6
Capacité de chargement (kg)	100


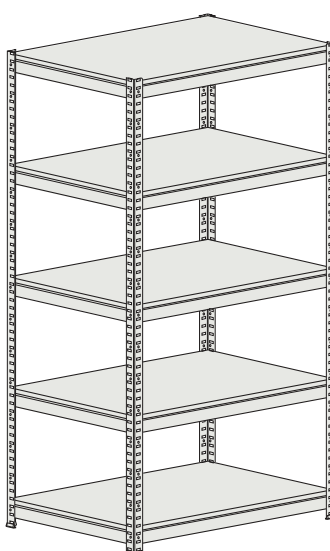
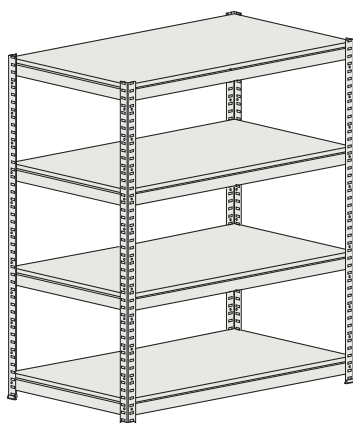


Référence	RMM 318	RMM 320	RMM 322
Code	RMM 1909040201	RMM 1710050201	RMM 1910050201
Dimensions (en mm)			
Hauteur	2210	2630	
Largeur	1200	1000	1200
Profondeur		350	
Nombre d'étagères	6	7	
Capacité de chargement (kg)		100	

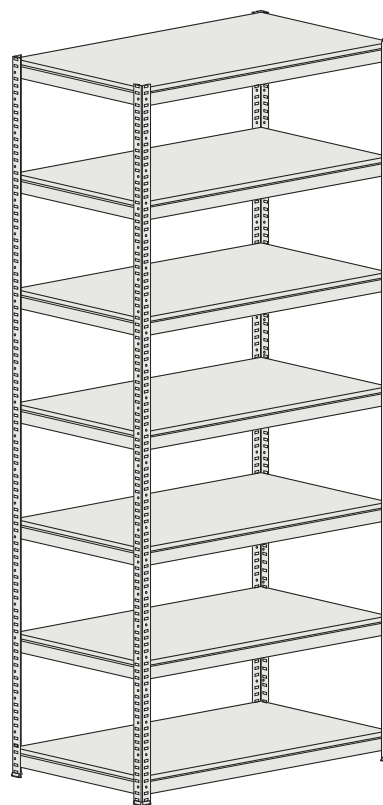
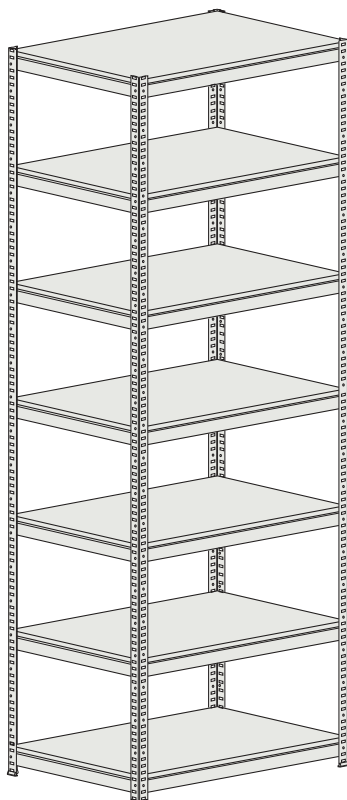

Rayonnages profondeur 700 mm



Référence	RMM 305	RMM 307	RMM 309
Code	RMM 1806010201	RMM 2006010201	RMM 1807020201
Dimensions (en mm)			
Hauteur	950		1370
Largeur	1000	1200	1000
Profondeur	700		
Nombre d'étagères	3		4
Capacité de chargement (kg)	100		

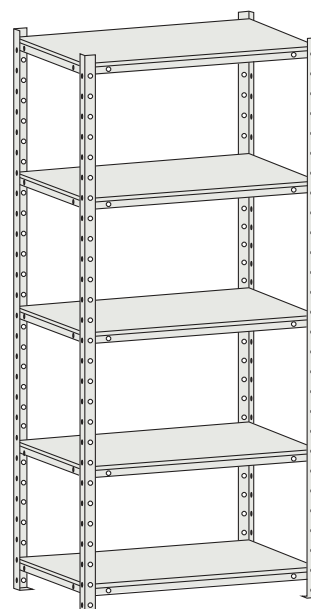
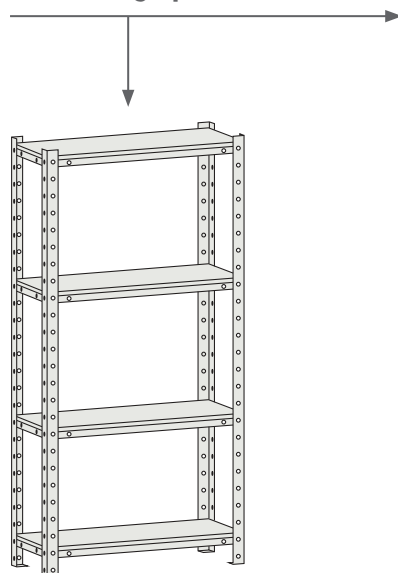
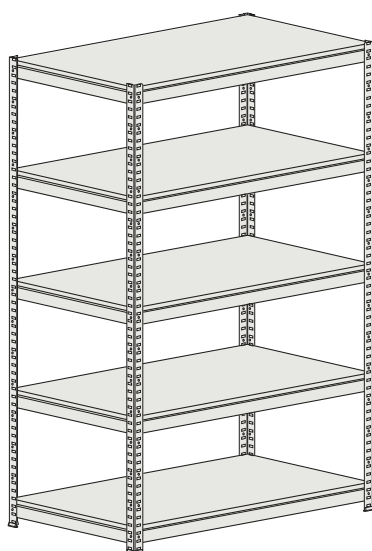


Référence	RMM 311	RMM 313	RMM 317
Code	RMM 2007020201	RMM 1808030201	RMM 1809040201
Dimensions (en mm)			
Hauteur	1370	1790	2210
Largeur	1200	1000	1000
Profondeur	700		
Nombre d'étagères	4	5	6
Capacité de chargement (kg)	100		



Référence	RMM 319	RMM 321	RMM 323
Code	RMM 2009040201	RMM 1810050201	RMM 1810050201
Dimensions (en mm)			
Hauteur	2210	2630	2630
Largeur	1200	1000	1200
Profondeur		700	
Nombre d'étagères	6		7
Capacité de chargement (kg)		100	

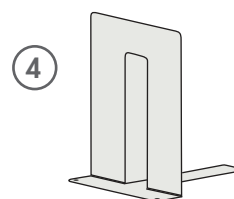
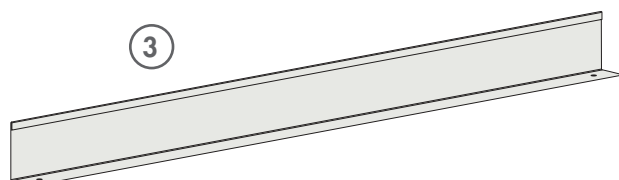
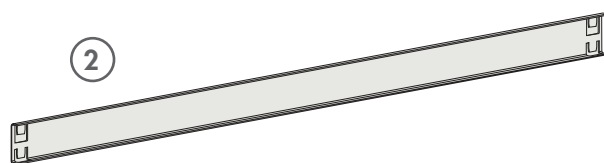
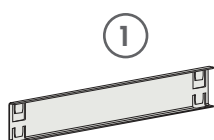
Assemblage par vis



Référence	RMM 315	RMM 202	RMM 201
Code	RMM 2008030201	RMM 0102020101	RMM 0204030101
Dimensions (en mm)			
Hauteur	1790	1510	2000
Largeur	1200	750	900
Profondeur	700	300	600
Nombre d'étagères	5	4	5
Capacité de chargement (kg)		100	



Accessoires pour rayonnages



Référence	4 - Cloison mobile
	RMM cloison mobile
Code	XRMM 08301601
Dimensions (en mm)	
Hauteur	250
Largeur	246
Profondeur	200
Description	un support pour classeurs, livres, documents...

Référence	1 - Côté		2 - Côté arrière		3 - Côté central	
	OB RMM 350	OB RMM 700	OT RMM 1000	OT RMM 1200	OS RMM 1000	OS RMM 1200
Code	XRMM 05281001	XRMM 05291001	XRMM 04071001	XRMM 04271001	XRMM 11311701	XRMM 11321701
Dimensions (en mm)						
Hauteur	environ 51				environ 75	
Largeur	environ 325	environ 675	environ 975	environ 1175	environ 990	environ 1190
Profondeur	environ 10				environ 40	
Description					cloison qui permet de diviser une étagère de 700 mm de large en deux parties pour mettre des classeurs des deux côtés	



Armoires de rangement

Armoires monoblocs soudées pour des rangements XXL !
Elles ne nécessitent aucun assemblage.

- Extension du tiroir : 100%
- La capacité de charge maximale par étagère peut aller jusqu'à 160 kg.
- La capacité de charge maximale par tiroir :
 - pour les 150, 125 ou 100 mm est de 160 kg.
 - pour les 75 mm est de 100 kg.
- La capacité de charge maximale de toute l'armoire est de 1300 kg.

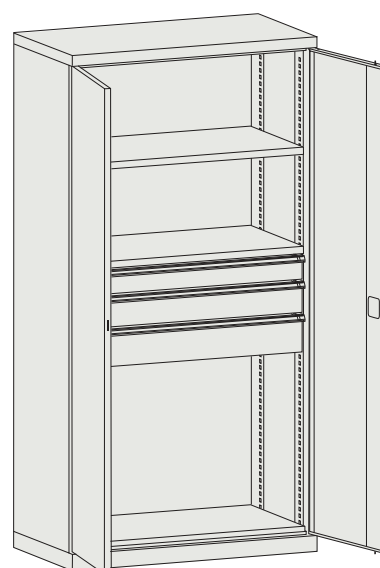
Les aménagements :

- Étagères réglables.

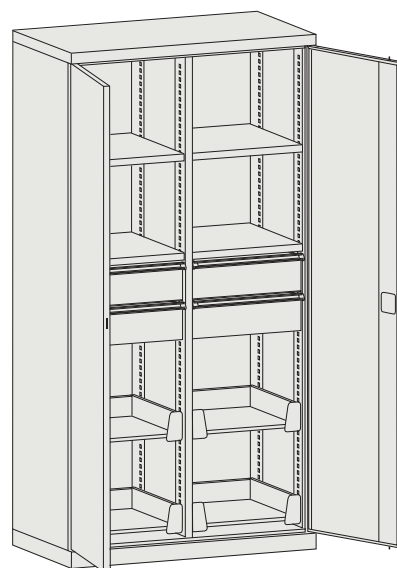
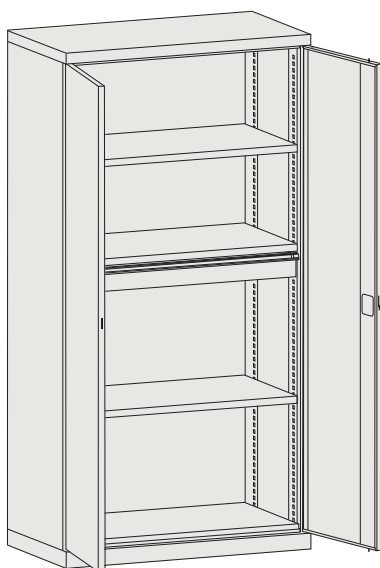

Nuancier RAL 17 couleurs sans supplément

9010	1015	7032	8016	1023	2004	3020
3005	6011	5018	6033	7016	5010	5012
5017	7035	9005				

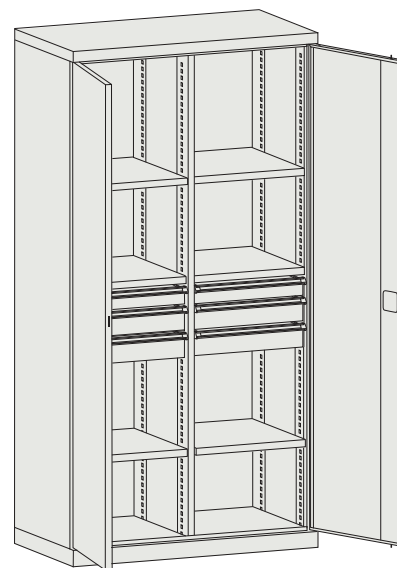
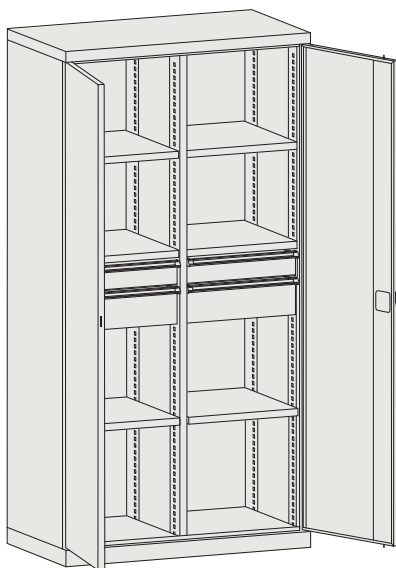
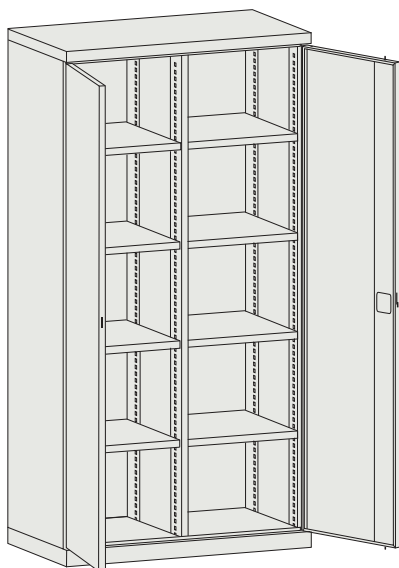
Ce tableau a pour seul but de présenter les couleurs. Pour plus de précision munissez vous d'une palette RAL. Nous nous réservons la possibilité d'avoir de petites différences par rapport aux couleurs données, ce qui ne peut pas être une raison de réclamation. Nous nous réservons également la possibilité de mettre en œuvre des changements de conception de notre production, sans changements des fonctionnalités, ce qui peut avoir une légère influence sur l'aspect du produit. La couleur des produits sur les photographies de catalogue peuvent légèrement différer par rapport au produit réel.



Référence	CARMA SLS 1951-7VA
Code	SLS 0303022307
Dimensions (en mm)	
Hauteur	1950
Largeur	1000
Profondeur	540
Équipement	- 2 étagères - 3 tiroirs (150, 125 et 100 mm)



Référence	CARMA SLS 1951-6	CARMA SLS 1951-8VA	CARMA SLS 1951 T-1VA
Code	SLS 0303021605	SLS 0303022407	SLS 0403022607
Dimensions (en mm)			
Hauteur	1950		
Largeur	1000		
Profondeur	540		
Équipement	- 4 étagères	- 3 étagères - 1 tiroir (100 mm)	- 1 cloison de séparation médiane - 4 étagères - 4 tiroirs (150 mm) - 4 étagères coulissantes



Référence	CARMA SLS 1951 T-2	CARMA SLS 1951 T-3VA	CARMA SLS 1951 T-4VA
Code	SLS 0403022005	SLS 0403022707	SLS 0403022808
Dimensions (en mm)			
Hauteur	1950		
Largeur	1000		
Profondeur	540		
Équipement	- 1 cloison de séparation médiane - 8 étagères	- 1 cloison de séparation médiane - 6 étagères - 2 tiroirs (150 mm) - 2 tiroirs (100 mm)	- 1 cloison de séparation médiane - 4 étagères - 4 tiroirs (100 mm) - 2 tiroirs (75 mm)



Équipement standard :



Compartiments verrouillables et étagères réglables



Tiroirs de 100 mm, 150 mm, 300 mm de hauteur



Serrure 3 points



Tiroirs avec poignées

Les aménagements :

- Étagères réglables.

Nuancier RAL 17 couleurs sans supplément

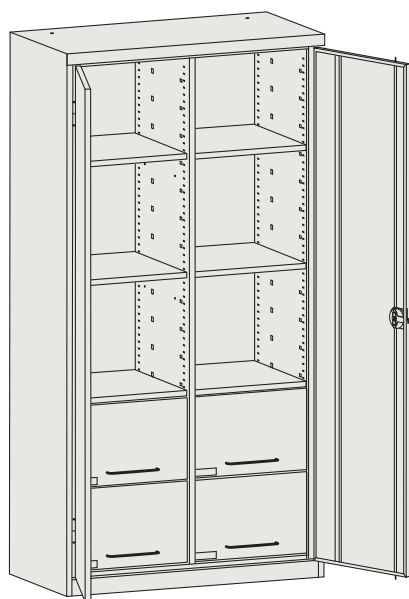
9010	1015	7032	8016	1023	2004	3020
3005	6011	5018	6033	7016	5010	5012
5017	7035	9005				

Ce tableau a pour seul but de présenter les couleurs. Pour plus de précision munissez vous d'une palette RAL. Nous nous réservons la possibilité d'avoir de petites différences par rapport aux couleurs données, ce qui ne peut pas être une raison de réclamation. Nous nous réservons également la possibilité de mettre en œuvre des changements de conception de notre production, sans changements des fonctionnalités, ce qui peut avoir une légère influence sur l'aspect du produit. La couleur des produits sur les photographies de catalogue peuvent légèrement différer par rapport au produit réel.

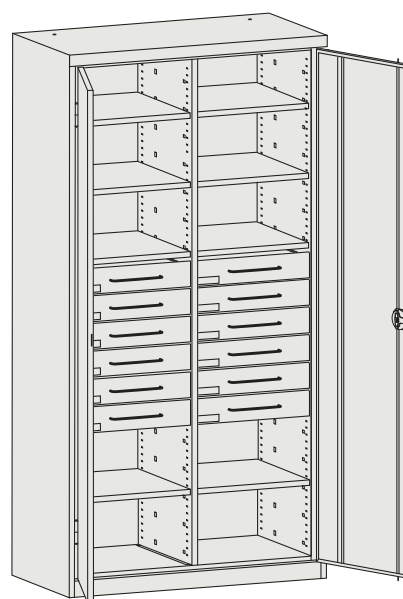
Armoires d'atelier SL

Les armoires d'atelier SL sont des meubles conçus pour être extrêmement fonctionnels : plans, dossiers, classeurs, réserve fournitures... équipés d'étagères, de tiroirs avec poignées et de grands compartiments. Elles sont vraiment les armoires tout-terrain par excellence !

- Tablettes en acier galvanisé.
- Extension du tiroir : 85%.
- Glissières à roulement à billes.
- Capacités de charge :
 - d'une étagère est de 75 kg,
 - d'un tiroir est de 35 kg,
 - de toute l'armoire est de 800 kg.

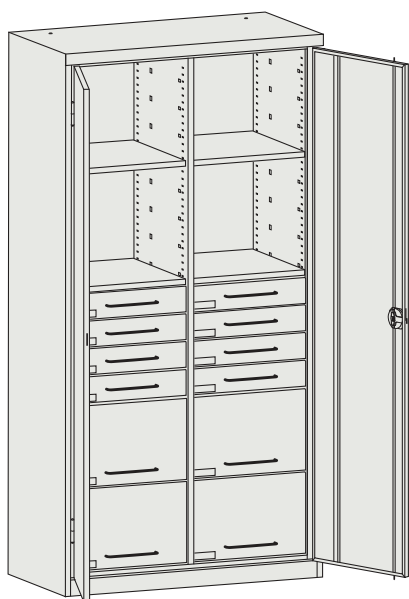


Référence	CARMA SL 110.18	CARMA SL 110.21
Code	SSCH1 0202034206	SSCH1 0302034206
Dimensions (en mm)		
Hauteur	1950	
Largeur	1000	1200
Profondeur	500	
Équipement	- 1 cloison - 6 étagères - 4 tiroirs (300 mm)	

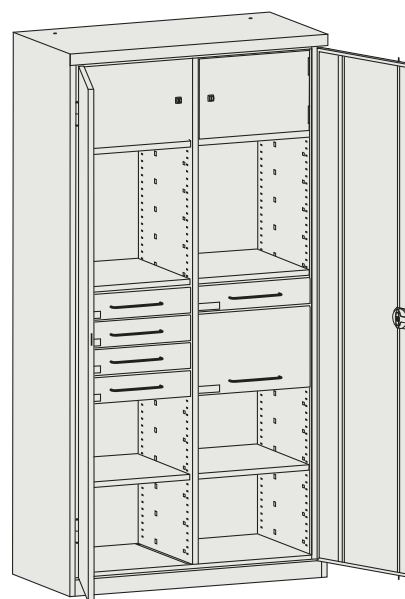


Référence	CARMA SL 162.18	CARMA SL 162.21
Code	SSCH1 0202032306	SSCH1 0302032306
Dimensions (en mm)		
Hauteur	1950	
Largeur	1000	1200
Profondeur	500	
Équipement	- 1 cloison - 8 étagères - 12 tiroirs (100 mm)	

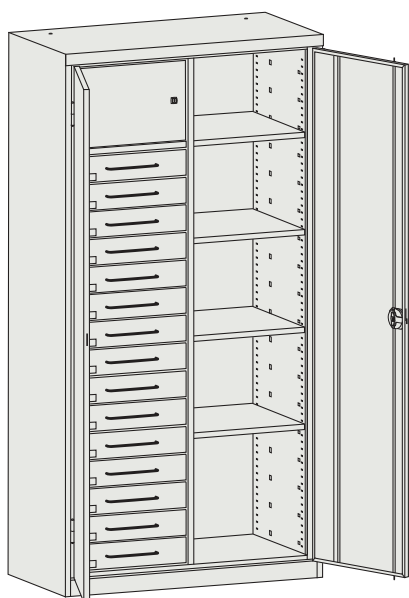
Armoires d'atelier SL



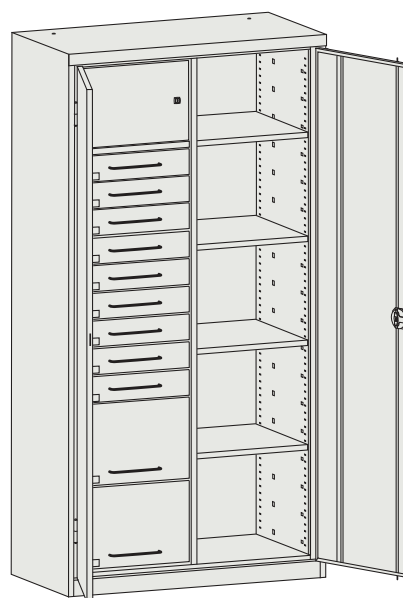
Référence	CARMA SL 163.18	CARMA SL 163.21
Code	SSCH1 0202032506	SSCH1 0302032506
Dimensions (en mm)		
Hauteur	1950	
Largeur	1000	1200
Profondeur	500	
Équipement	- 1 cloison - 4 étagères - 4 tiroirs (300 mm) - 8 tiroirs (100 mm)	



Référence	CARMA SL 164.18	CARMA SL 164.21
Code	SSCH1 0202032406	SSCH1 0302032406
Dimensions (en mm)		
Hauteur	1950	
Largeur	1000	1200
Profondeur	500	
Équipement	- 1 cloison - 4 étagères - 5 tiroirs (100 mm) - 1 tiroir (300 mm) - 2 compartiments verrouillables de 300 mm de haut	



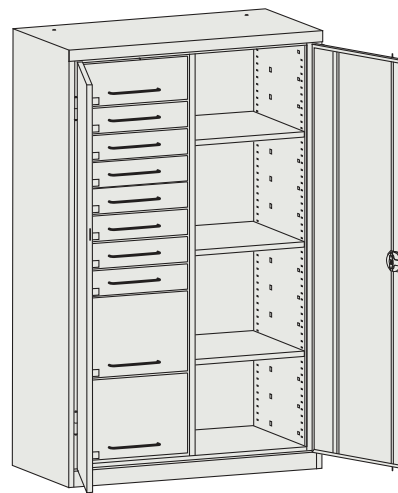
Référence	CARMA SL 166.18	CARMA SL 166.21
Code	SSCH1 0202032606	SSCH1 0302032606
Dimensions (en mm)		
Hauteur	1950	
Largeur	1000	1200
Profondeur	500	
Équipement	- 1 cloison - 4 étagères - 15 tiroirs - 1 compartiment verrouillable de 300 mm de haut	



Référence	CARMA SL 168.18	CARMA SL 168.21
Code	SSCH1 0202032806	SSCH1 0302032806
Dimensions (en mm)		
Hauteur	1950	
Largeur	1000	1200
Profondeur	500	
Équipement	- 1 cloison - 4 étagères - 1 compartiment verrouillable de 300 mm de haut - 9 tiroirs (100 mm) - 2 tiroirs (300 mm)	




Référence	CARMA SL 165.13	CARMA SL 165.15
Code	SSCH1 0203032106	SSCH1 0303032106
Dimensions (en mm)		
Hauteur	1600	
Largeur	1000	1200
Profondeur	500	
Équipement	- 1 cloison - 2 étagères - 15 tiroirs - 4 tiroirs (300 mm) - 8 tiroirs (100 mm)	



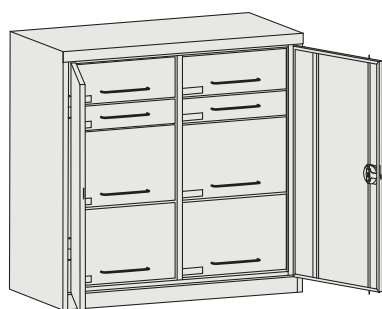
Référence	CARMA SL 168.13	CARMA SL 168.15
Code	SSCH1 0203032206	SSCH1 0303032206
Dimensions (en mm)		
Hauteur	1600	
Largeur	1000	1200
Profondeur	500	
Équipement	- 1 cloison - 3 étagères - 2 tiroirs (300 mm) - 7 tiroirs (100 mm) - 1 tiroir (150 mm)	



Référence	CARMA SL 162.03	CARMA SL 162.06
Code	SSCH1 0201031906	SSCH1 0301031906
Dimensions (en mm)		
Hauteur	1000	
Largeur	1000	1200
Profondeur	500	
Équipement	- 1 cloison - 2 étagères - 2 tiroirs (300 mm) - 4 tiroirs (100 mm)	



Référence	CARMA SL 163.03	CARMA SL 163.06
Code	SSCH1 0201032006	SSCH1 0301032006
Dimensions (en mm)		
Hauteur	1000	
Largeur	1000	1200
Profondeur	500	
Équipement	- 1 cloison - 2 étagères - 2 tiroirs (100 mm) - 2 tiroirs (150 mm)	



Référence	CARMA SL 167.03
Code	SSCH1 0201035106
Dimensions (en mm)	
Hauteur	1000
Largeur	1000
Profondeur	500
Équipement	- 1 cloison - 4 tiroirs (300 mm) - 2 tiroirs (100 mm) - 2 tiroirs (150 mm)

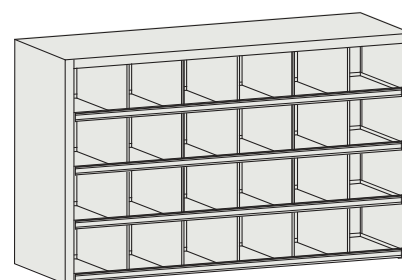

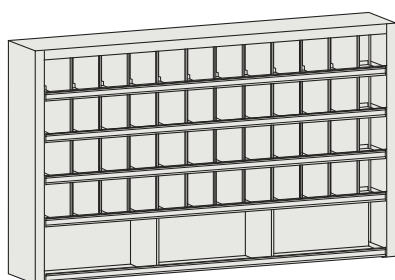


Armoires d'atelier SFR

Les armoires d'atelier SFR sont parfaites dans les ateliers mécaniques ou pour les ateliers de maintenance. Avec ou sans portes, elles permettent un accès aisé et rapide à toutes vos pièces ou produits.


Les aménagements :

- Étagères réglables,
- Versions avec et sans portes.

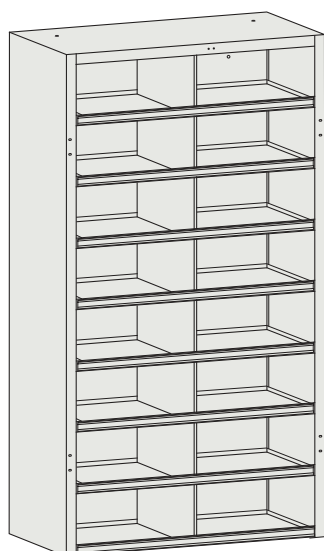


Référence	CARMA SFR 51/1	CARMA SFR 12/1	CARMA SFR 24/1
Code	SFR 0302010500S5	SFR 0202010300S4	SFR 0202010400S3
Dimensions (en mm)			
Hauteur	900		
Largeur	1500		
Profondeur	250	500	
Nombre de compartiments	- 48 petits compartiments - 3 grands compartiments	12	24
Dimensions des compartiments	121 x 109 x 250 mm 175 x 466 x 250 mm	175 x 466 x 500 mm	175 x 237 x 500 mm


Nuancier RAL 17 couleurs sans supplément



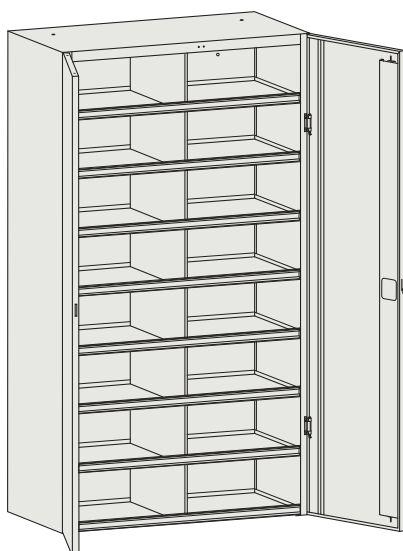
Ce tableau a pour seul but de présenter les couleurs. Pour plus de précision munissez vous d'une palette RAL. Nous nous réservons la possibilité d'avoir de petites différences par rapport aux couleurs données, ce qui ne peut pas être une raison de réclamation. Nous nous réservons également la possibilité de mettre en œuvre des changements de conception de notre production, sans changements des fonctionnalités, ce qui peut avoir une légère influence sur l'aspect du produit. La couleur des produits sur les photographies de catalogue peuvent légèrement différer par rapport au produit réel.



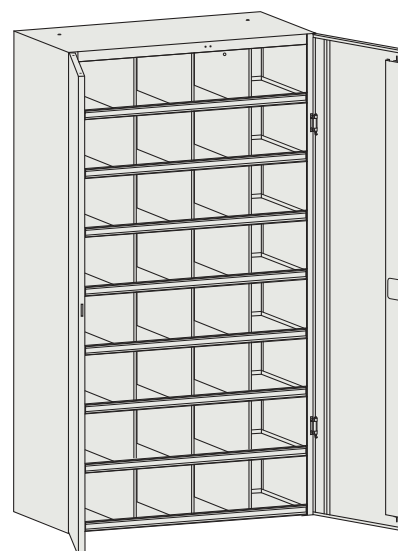
Référence	CARMA SFR 16/1
Code	SFR 0101010100S1
Dimensions (en mm)	
Hauteur	1800
Largeur	1000
Profondeur	500
Nombre de compartiments	16
Dimensions des compartiments	180 x 455 x 500 mm



Référence	CARMA SFR 32/1
Code	SFR 0101010200S2
Dimensions (en mm)	
Hauteur	1800
Largeur	1000
Profondeur	500
Nombre de compartiments	32
Dimensions des compartiments	180 x 222 x 500 mm



Référence	CARMA SFR 16/2
Code	SFR 0101020100S6
Dimensions (en mm)	
Hauteur	1800
Largeur	1000
Profondeur	530
Nombre de compartiments	16
Dimensions des compartiments	180 x 455 x 500 mm



Référence	CARMA SFR 32/2
Code	SFR 0101020200S7
Dimensions (en mm)	
Hauteur	1800
Largeur	1000
Profondeur	530
Nombre de compartiments	32
Dimensions des compartiments	180 x 222 x 500 mm



Armoires d'atelier SWM

Les armoires d'atelier SWM sont très polyvalentes. Elles peuvent être équipées d'étagères réglables, de tiroirs, de compartiments, de boîtes, d'une paroi perforée pour crochets (disponibles séparément). Elles s'adaptent parfaitement à tous vos besoins d'aménagements.

Équipement standard :



Étagères réglables



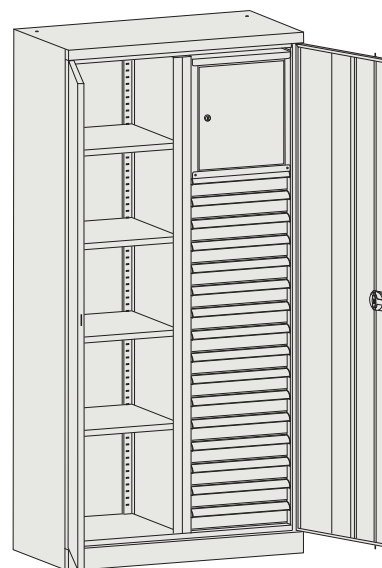


Tiroirs



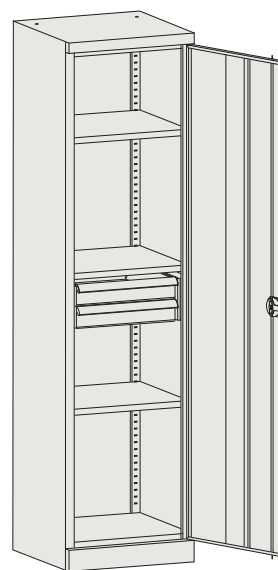
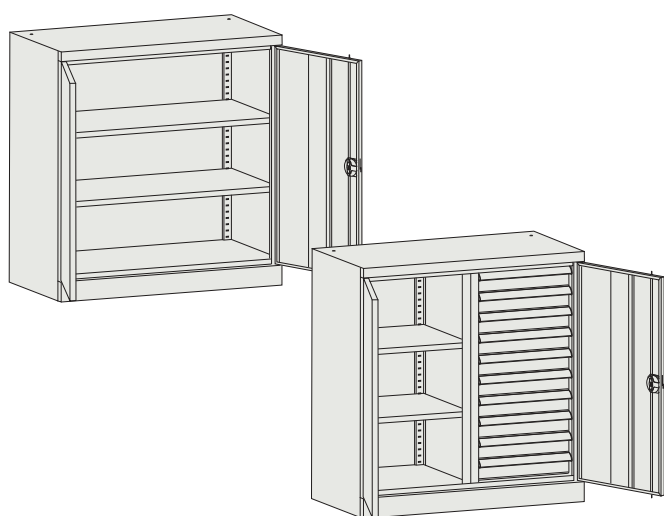
Paroi perforée



Référence	CARMA SWM 201
Code	SWM0403030306S48
Dimensions (en mm)	
Hauteur	1950
Largeur	950
Profondeur	500
Équipement	- 4 étagères réglables




Référence	CARMA SWM 201 L1	CARMA SWM 201 L2	CARMA SWM 201 L
Code	SWM0403030106S21	SWM0403030106S22	SWM0403030106S18
Dimensions (en mm)			
Hauteur	1950		
Largeur	950		
Profondeur	500		
Équipement	- 2 étagères réglables - 4 tiroirs - 1 fond perforé	- 8 étagères - 48 boîtes	- 4 étagères réglables - 16 tiroirs - 1 compartiment



Référence	CARMA SWM 101 A3	CARMA SWM 101 L1
Code	SWM0404030207S41	SWM0404030106S20
Dimensions (en mm)		
Hauteur	1000	
Largeur	950	
Profondeur	500	
Équipement	- 2 étagères réglables	- 2 étagères réglables - 10 tiroirs

Référence	CARMA SWM 201 L3
Code	SWM0503021607
Dimensions (en mm)	
Hauteur	1950
Largeur	500
Profondeur	500
Équipement	- 3 étagères réglables - 2 tiroirs

Nuancier RAL 17 couleurs sans supplément



Ce tableau a pour seul but de présenter les couleurs. Pour plus de précision munissez vous d'une palette RAL. Nous nous réservons la possibilité d'avoir de petites différences par rapport aux couleurs données, ce qui ne peut pas être une raison de réclamation. Nous nous réservons également la possibilité de mettre en œuvre des changements de conception de notre production, sans changements des fonctionnalités, ce qui peut avoir une légère influence sur l'aspect du produit. La couleur des produits sur les photographies de catalogue peuvent légèrement différer par rapport au produit réel.



Équipement standard :



Écritoire



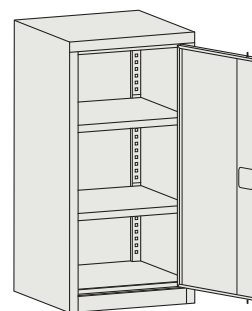
Rebords latéraux



Étagères galvanisées avec rebord



Portes perforées



Référence	CARMA SMD 515/1
Code	SZW 0302010703
Dimensions (en mm)	
Hauteur	1000
Largeur	500
Profondeur	500
Équipement	2 Étagères

Armoires d'atelier

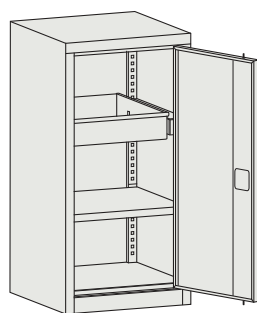
SMD - UWS

Les armoires SMD et UWS sont idéales dans les petits environnements. Leur format compact s'adapte à merveille dans les ateliers de taille petite à moyenne. L'écritoire est parfaitement adapté à la station debout pour y prendre des notes ou y faire un croquis.

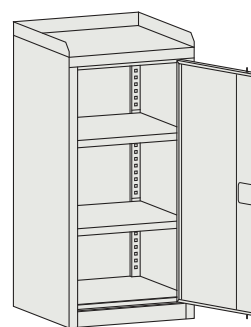
- Les armoires d'atelier SMD sont équipées d'étagères en acier galvanisé et de tiroirs.
- Les armoires SMD 515/5 sont parfaites pour stocker de petits outils ou des documents techniques.
- Les armoires d'atelier UWS sont équipées d'étagères réglables avec rebords en acier galvanisé, parfaitement adaptées pour stocker des liquides et des produits chimiques.
- Ces mobiliers peuvent être équipés de roues pivotantes permettant une organisation permanente et fluide de votre espace de travail (En option).

Les aménagements :

- Étagères réglables.
- Mobilier sur roues (En option).




Référence	CARMA SMD 515/2
Code	SZW 0302010803
Dimensions (en mm)	
Hauteur	1000
Largeur	500
Profondeur	500
Équipement	- 1 Étagère + 1 tiroir



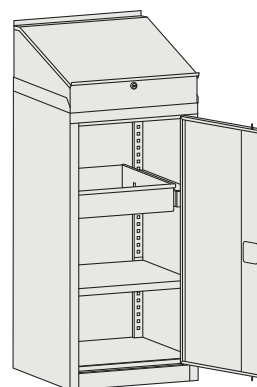
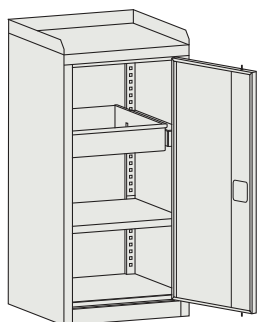
Référence	CARMA SMD 515/3
Code	SZW 0303010703
Dimensions (en mm)	
Hauteur	1050
Largeur	500
Profondeur	500
Équipement	- Rebords latéraux, top caoutchouc rainuré, 2 étagères en acier galvanisé

Nuancier RAL 17 couleurs sans supplément



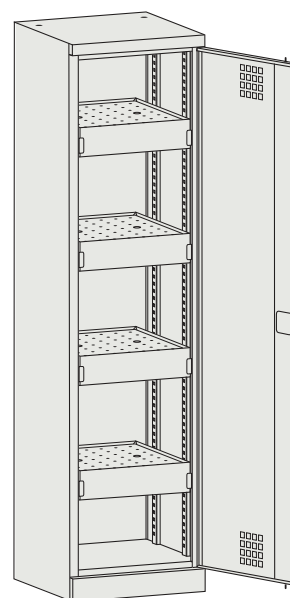
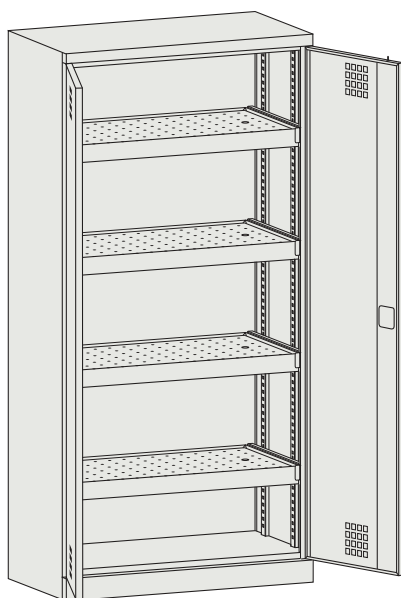
Ce tableau a pour seul but de présenter les couleurs. Pour plus de précision munissez vous d'une palette RAL. Nous nous réservons la possibilité d'avoir de petites différences par rapport aux couleurs données, ce qui ne peut pas être une raison de réclamation. Nous nous réservons également la possibilité de mettre en œuvre des changements de conception de notre production, sans changements des fonctionnalités, ce qui peut avoir une légère influence sur l'aspect du produit. La couleur des produits sur les photographies de catalogue peuvent légèrement différer par rapport au produit réel.

Armoires d'atelier SMD / UWS



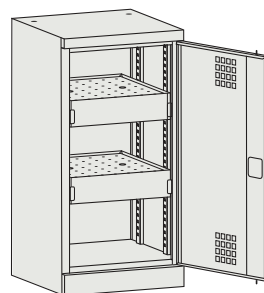
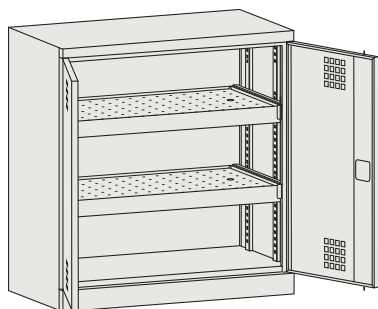
Référence	CARMA SMD 515/4
Code	SZW 0303010803
Dimensions (en mm)	
Hauteur	1050
Largeur	500
Profondeur	500
Équipement	- Rebords latéraux, top caoutchouc rainuré, 1 tiroir, 1 étagère en acier galvanisé

Référence	CARMA SMD 515/5
Code	SZW 0303010903
Dimensions (en mm)	
Hauteur	1255
Largeur	500
Profondeur	500
Équipement	- Ecritoare avec rebords haut et bas, 1 tiroir, 1 étagère en acier galvanisé



Référence	CARMA UWS 905
Code	UWS 0202060201
Dimensions (en mm)	
Hauteur	1950
Largeur	950
Profondeur	500
Équipement	4 Étagères en acier galvanisé avec rebords

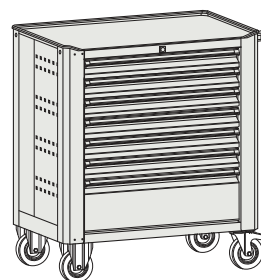
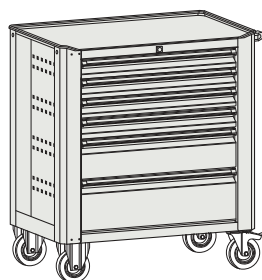
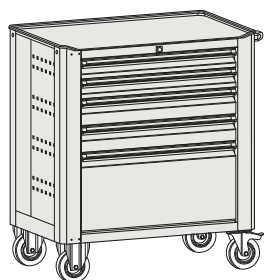
Référence	CARMA UWS 505
Code	SZW 0102050201
Dimensions (en mm)	
Hauteur	1950
Largeur	500
Profondeur	500
Équipement	4 Étagères en acier galvanisé avec rebords



Référence	CARMA UWS 915
Code	UWS 0201060101
Dimensions (en mm)	
Hauteur	1000
Largeur	950
Profondeur	500
Équipement	2 Etagères avec rebords réglables en acier galvanisé

Référence	CARMA UWS 515
Code	UWS 0101050101
Dimensions (en mm)	
Hauteur	1000
Largeur	500
Profondeur	500
Équipement	2 Etagères avec rebords réglables en acier galvanisé

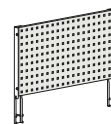

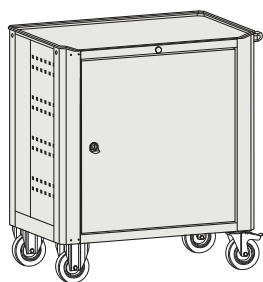




Référence	CDA WWT 75A	CDA WWT 75B	CDA WWT 75C
Code	WWT 0101010102	WWT 0101010202	WWT 0101010302
Dimensions (en mm)			
Hauteur	900		
Largeur	790		
Profondeur	490		
Équipement	- 1 Tiroir (300 mm) - 2 Tiroirs (200 mm) - 2 Tiroirs (75 mm)	- 1 Tiroir (200 mm) - 1 Tiroir (150 mm) - 4 Tiroirs (75 mm)	- 1 Tiroir (200 mm) - 6 Tiroirs (75 mm)


Chariots d'atelier

- Les tiroirs de 600 x 400 mm extensibles à 100% sont montés sur glissières à billes (capacité : 40 kg).
- Les chariots sont équipés d'un système rendant impossible l'ouverture de plus d'un tiroir à la fois.
- Les chariots sont équipés de roues Ø 125 mm dont 2 pivotantes avec freins à pied.
- Les plateaux pour un meilleur confort d'utilisation sont recouverts en série de tapis caoutchouc anti-dérapant et insonorisant, de rebords latéraux empêchant la chute d'outils ou d'objets.
- Une poignée latérale peut être fixée des deux côtés.
- Les parois arrière et latérales sont perforées pour ranger outils et boîtes de rangement à l'aide de crochets.
- Les supports et crochets sont disponibles séparément.
- Mobilier sur roues.



Référence	CDA WWT 75D	CDA WWT dessus	Paroi perforée pour WWT
Code	WWT 0101020401	XXXP 030042	XWWT 01010101
Dimensions (en mm)			
Hauteur	900	516	383
Largeur		790	729
Profondeur		490	34
Équipement	- Porte avec fermeture à clé - 2 Etagères réglables	4 Tiroirs (100 mm)	1 Paroi perforée ajustée pour accrocher des accessoires

Nuancier RAL 17 couleurs sans supplément



Ce tableau a pour seul but de présenter les couleurs. Pour plus de précision munissez vous d'une palette RAL. Nous nous réservons la possibilité d'avoir de petites différences par rapport aux couleurs données, ce qui ne peut pas être une raison de réclamation. Nous nous réservons également la possibilité de mettre en œuvre des changements de conception de notre production, sans changements des fonctionnalités, ce qui peut avoir une légère influence sur l'aspect du produit. La couleur des produits sur les photographies de catalogue peuvent légèrement différer par rapport au produit réel.

Accessoires pour chariots d'atelier



Référence	Double crochet court L50	Double crochet long L150	Simple crochet court L50	Simple crochet long	Support clés plates
Code	CYMIN282	CYMIN281	CYMIN284	CYMIN283	CYMIN493



Référence	Support tournevis	Support pour forets	Support outillage L150	Support outillage ø 60 mm
Code	CYMIN492	CYMIN491	CYMIN499	CYMIN490



Référence	Boîte de rangement S1/h45	Boîte de rangement S1/h63	Boîte de rangement S2/h45	Boîte de rangement S2/h63	Boîte de rangement S3/h45	Boîte de rangement S3/h63
Code	YMIN392	YMIN393	YMIN394	YMIN395	YMIN396	YMIN397
Dimensions (en mm)						
Dimensions (h x l x p)	45 x 54 x 54	63 x 54 x 54	45 x 54 x 108	63 x 54 x 108	45 x 108 x 108	63 x 108 x 108



Référence	Boîte de rangement S4/h45	Boîte de rangement S4/h63	Boîte de rangement S5/h45	Boîte de rangement S5/h63
Code	YMIN398	YMIN399	YMIN400	YMIN401
Dimensions (en mm)				
Dimensions (h x l x p)	45 x 108 x 162	63 x 108 x 162	45 x 108 x 216	63 x 108 x 216



Référence	Réceptacle papier	Boîte métallique A	Boîte métallique B	Dévidoir papier	Équipement tiroir
Code	XWWT 04050402	XWWT 03030302	XWWT 03040302	XWWT 02020202	XWWT 06070802
Dimensions (en mm)					
Dimensions (h x l x p)	145 x 350 x 110/176	70 x 200 x 80	70 x 350 x 80	85 x 350 x 185	-



Référence	Séparateur pour tiroir A70	Séparateur pour tiroir A95	Séparateur pour tiroir A145
Code	XWWT 05060503	XWWT 05060603	XWWT 05060703
Dimensions (en mm)			
Hauteur	70 mm	95 mm	145 mm
Nombre de rangées	2 dans la largeur	2 dans la largeur	2 dans la largeur



Référence	Séparateur pour tiroir B70	Séparateur pour tiroir B95	Séparateur pour tiroir B145
Code	XWWT 05060504	XWWT 05060604	XWWT 05060704
Dimensions (en mm)			
Hauteur	70 mm	95 mm	145 mm
Nombre de rangées	4 dans la largeur	4 dans la largeur	4 dans la largeur



Référence	Séparateur pour tiroir C70	Séparateur pour tiroir C95	Séparateur pour tiroir C145
Code	XWWT 05060505	XWWT 05060605	XWWT 05060705
Dimensions (en mm)			
Hauteur	70 mm	95 mm	145 mm
Nombre de rangées	2 petites + 1 large	2 petites + 1 large	2 petites + 1 large



Plateau recouvert de caoutchouc sur demande

Meubles informatique

La solution idéale pour protéger vos ordinateurs en milieu industriel.

SPNK

- Ce meuble a une structure de faible profondeur ce qui le rend parfaitement adapté pour recevoir des écrans LCD d'un maximum de 22 pouces de diagonale.
- L'armoire est à la norme IP-42.
- La base peut être reliée facilement à la terre.
- Equipements de série : ventilateur, une prise d'alimentation.

Les aménagements :

- Équipés de composants électriques.
- Diverses serrures disponibles.
- Pieds à vis réglables.



Équipement standard :



Protection de l'ordinateur.
Classe de résistance IP-42.



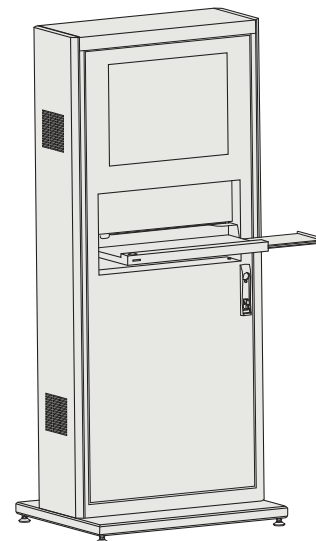
Stabilité. Le meuble peut être directement vissé dans le sol.



Fonctionnalité. L'écran 4:3 est adapté pour recevoir des écrans 16:9 LCD d'un maximum de 22" en diagonale.



Large choix d'accessoires.
Équipements de série ;
2 étagères, 1 tablette extensible pour le clavier, un ventilateur, un filtre anti-interférences, prise RJ 45.

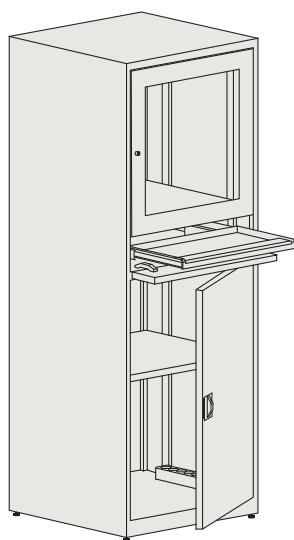


Référence	CDA SPNK
Code	SMK0506050506
Dimensions (en mm)	
Hauteur	1770
Largeur	755
Profondeur	330
Équipement	1 ventilateur, - Prises électriques, 1 prise RJ45




SMK

- La partie supérieure avec sa grande surface vitrée permet de visualiser confortablement l'écran.
- La partie inférieure fermée permet la protection de l'ordinateur et des accessoires.
- L'étagère extensible permet d'utiliser le clavier facilement et confortablement.
- La tablette est réglable en hauteur en fonction du type d'ordinateur installé dans l'armoire.
- L'armoire est équipée en standard d'un ventilateur.
- La face arrière est équipée de trous de ventilation.
- L'armoire est montée sur pieds avec vis de réglages pour l'ajuster à chaque type de sol.



Référence	CDA SMK	CDA SMKA	CDA SMK1	CDA SMK1A
Code	SMK 0101010201	SMK 0101010202	SMK 0101010101	SMK 0101010102
Dimensions (en mm)				
Hauteur	1750			
Largeur	640			
Profondeur	630			
Équipement	Le support clavier est verrouillé avec la porte. L'armoire est équipée d'1 ventilateur et de prises électriques.	Le support clavier s'ouvre séparément. L'armoire est équipée d'1 ventilateur et de prises électriques.	Le support clavier est verrouillé avec la porte. Pas d'équipement particulier.	Le support clavier s'ouvre séparément. Pas d'équipement particulier.

Nuancier RAL 17 couleurs sans supplément



Ce tableau a pour seul but de présenter les couleurs. Pour plus de précision munissez vous d'une palette RAL. Nous nous réservons la possibilité d'avoir de petites différences par rapport aux couleurs données, ce qui ne peut pas être une raison de réclamation. Nous nous réservons également la possibilité de mettre en œuvre des changements de conception de notre production, sans changements des fonctionnalités, ce qui peut avoir une légère influence sur l'aspect du produit. La couleur des produits sur les photographies de catalogue peuvent légèrement différer par rapport au produit réel.

Meubles informatique

Équipements standard SMK 3A :



SMK 3A

- Les armoires sont équipées avec un tiroir pour le clavier et une étagère extensible dans le compartiment inférieur.
- Les parois latérales de l'armoire sont ventilées.
- La paroi arrière de l'armoire possède des trous pour l'alimentation électrique.
- L'écran est en verre trempé. L'armoire est équipée de pieds réglables.

Équipements standard SMK 2 :




SMK 2

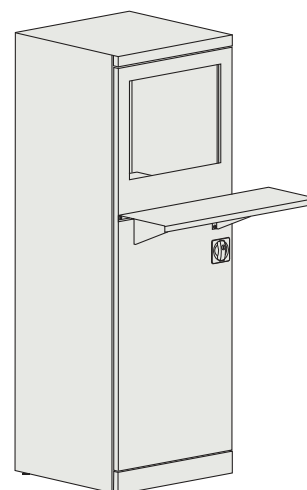
- L'armoire informatique est faite en tôle d'acier de 0,8 mm d'épaisseur. Il y a une porte sur toute la hauteur.
- L'étagère pour écran est fixe, d'autres étagères peuvent être ajustées tous les 25 mm. L'armoire peut stocker un écran de taille jusqu'à 17".
- L'armoire est équipée d'une tablette fixe pour un clavier et une souris (montage par le client), d'un ventilateur et d'une multiprise avec 4 prises.

Les aménagements :

- Équipés de composants électriques.
- Diverses serrures disponibles.
- Pieds réglables.
- Mobilier sur roues (sur demande).

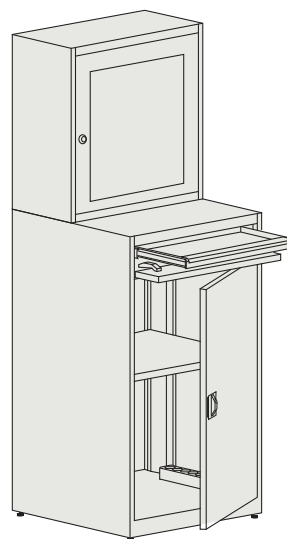


Référence	CDA SMK 3A	CDA SMK 3A ELEC
Code	SMK 0405010104	SMK 0405010204
Dimensions (en mm)		
Hauteur	1545	
Largeur	640	
Profondeur	635	
Équipement	<ul style="list-style-type: none"> - Sans prise électrique, - Support clavier, - Etagère coulissante, - Ventilation sur le côté, - Trous pour le passage des câbles sur l'arrière. 	<ul style="list-style-type: none"> - Livré avec prise électrique, - Support clavier, - Etagère coulissante, - Ventilation sur le côté, - Trous pour le passage des câbles sur l'arrière.



Référence	CDA SMK 2
Code	SMK 0202030203
Dimensions (en mm)	
Hauteur	1600
Largeur	550
Profondeur	550
Équipement	<ul style="list-style-type: none"> - Etagère fixe pour clavier et souris, - Ventilateur, - Multiprise (4 prises).

Équipements standard SMK 4A :



SMK 4A

- Armoire informatique industrielle adaptée pour l'utilisation d'un écran LCD.
- Une étagère extensible permet d'utiliser le clavier facilement et confortablement.
- La face arrière comporte des trous de ventilation.
- L'étagère réglable permet de fixer sa hauteur en fonction du type d'ordinateur utilisé dans l'armoire.

Référence	CDA SMK 4A	CDA SMK 4A ELEC
Code	SMK 0101010205	SMK 0101010105
Dimensions (en mm)		
Hauteur	1750	
Largeur	640	
Profondeur	630	
Équipement	- Tiroir support clavier, - Tablette réglable.	- Tiroir support clavier, - Tablette réglable, - Ventilateur, - Prise électrique.

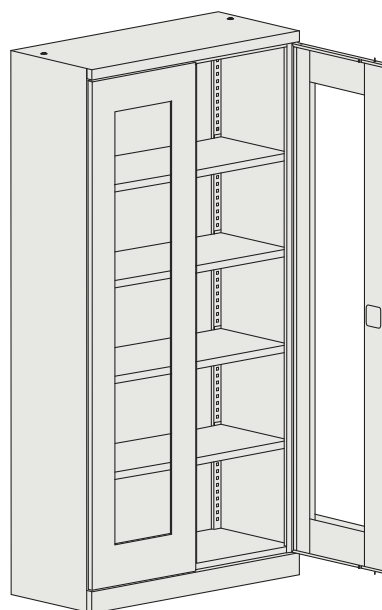




Armoires portes Plexiglas®


C'est une solution parfaite qui garantit une bonne organisation du poste de travail. C'est un excellent produit pour les garages, les ateliers et partout ailleurs où il est nécessaire de vérifier la commande sur les étagères sans ouvrir les portes.

- Armoire d'atelier avec portes en Plexiglas® de 4 mm d'épaisseur.
- Equipée de 4 tablettes réglables tous les 25 mm.



Référence	Armoire d'atelier avec portes en Plexiglas®
Code	SBM 03033804
Dimensions (en mm)	
Hauteur	1990
Largeur	1000
Profondeur	435
Nombre d'étagères	4

Nuancier RAL 17 couleurs sans supplément



Ce tableau a pour seul but de présenter les couleurs. Pour plus de précision munissez vous d'une palette RAL. Nous nous réservons la possibilité d'avoir de petites différences par rapport aux couleurs données, ce qui ne peut pas être une raison de réclamation. Nous nous réservons également la possibilité de mettre en œuvre des changements de conception de notre production, sans changements des fonctionnalités, ce qui peut avoir une légère influence sur l'aspect du produit. La couleur des produits sur les photographies de catalogue peuvent légèrement différer par rapport au produit réel.

Mobilier de bureau





Sommaire

Armoires portes battantes	140
Armoires portes escamotables	144
Armoires portes à rideaux	146
Armoires portes coulissantes	150
Armoires à rayonnage	152
Éléments optionnels	154
Armoires à rangement mixte	158
Meubles dossiers suspendus	160
Meubles classeurs CD	168
Armoires ignifugées et renforcées ..	170
Meubles à plans	172
Rayonnage de bibliothèque	174
Conditions générales de vente	176



akaze
Le Mobilier métallique






























Mobilier de bureau

Dans toute cette offre, il y a forcément un mobilier qui vous ressemble !



Tout notre mobilier bénéficie d'un grand choix d'équipements complémentaires pour optimiser vos performances de rangement.

- | | | |
|--|---|---|
|  Dossiers suspendus |  Fermeture centralisée |  Chargement 30 kg maxi |
|  Dossiers A3 ou A4 |  Pieds réglables |  Chargement 40 kg maxi |
|  Classeurs |  Mobilier sur roues |  Chargement 50 kg maxi |
|  Étagères réglables pour dossiers suspendus |  Portes à ouverture à 180° |  Possibilité changer les tiroirs |
|  Étagères réglables |  Portes à ouverture à 110° |  Fixation au mur possible |
|  Étagères réglables par pas |  Capacité de 25 kg |  Mobilier empilable |
|  Support cintre |  Capacité de 40 kg |  Éléments de mise à niveau |
|  Tiroir à extraction totale |  Capacité de 60 kg |  Ignifugé |
|  Système anti-basculement |  Capacité de 80 kg |  Mobilier à monter |



Les points forts :



Portes avec fermeture 2 points



Étagères réglables



Charge maxi par étagère : 60 kg



Version rangements et penderie



Éléments avec extractions disponibles



Différentes dimensions et configurations possibles



Top d'armoire



Version avec casier sécurisé



Armoires portes battantes

Les armoires de bureau portes battantes offrent de multiples possibilités d'aménagements par leurs polyvalences : tablettes réglables tous les 25mm, étagères, tiroirs, cadre coulissant...

- Les armoires standard sont équipées de tablettes réglables tous les 25 mm.
- Petites armoires - SBM 101, 102, 103, 107-2 tablettes réglables tous les 25mm ± 4 positions de la position de centre,
- Armoires hautes - SBM 201, 202, 203, 212-4 tablettes réglables tous les 25mm ± 3 positions de la position de centre.

Équipement standard :

- Poignée de porte avec serrure de sécurité,
- Verrouillage 2 points haut et bas,
- Étagères réglables avec capacité de charge maximale par étagère de 60 kg,
- Ouverture à 110°,
- Version penderie rangement,
- Version avec compartiment sécurisé,
- Conforme à la norme RGPD,
- Pieds réglables.




NOUVEAUTÉ Pieds réglables



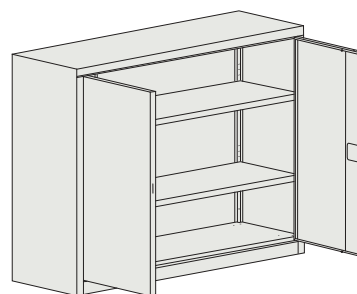
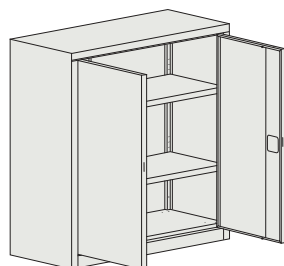
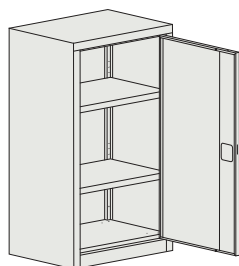
Certification Européenne

Nuancier RAL 17 couleurs sans supplément



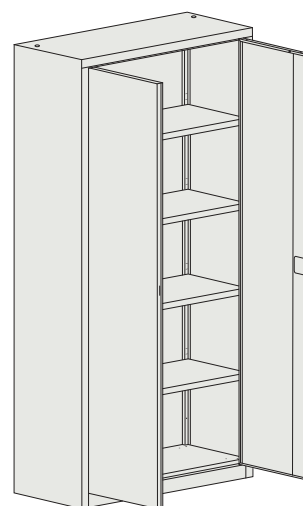
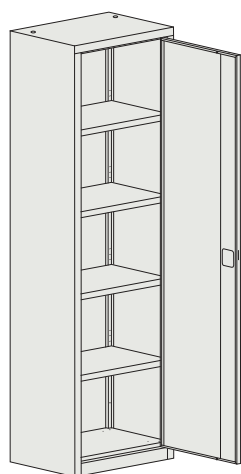
Ce tableau a pour seul but de présenter les couleurs. Pour plus de précision munissez vous d'une palette RAL. Nous nous réservons la possibilité d'avoir de petites différences par rapport aux couleurs données, ce qui ne peut pas être une raison de réclamation. Nous nous réservons également la possibilité de mettre en œuvre des changements de conception de notre production, sans changements des fonctionnalités, ce qui peut avoir une légère influence sur l'aspect du produit. La couleur des produits sur les photographies de catalogue peuvent légèrement différer par rapport au produit réel.

Spécifications techniques armoires à portes battantes



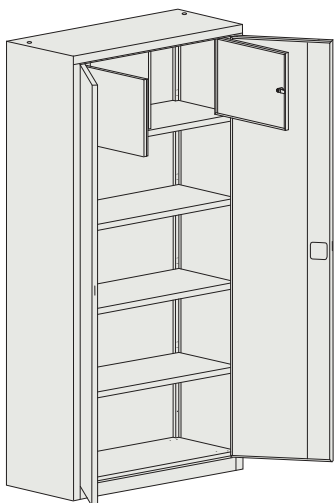
Référence	SBM 101 M	SBM 102 M
Code	SBM 01022203	SBM 02022303
Nombre de portes	1	2
Nombre d'étagères	2	
Capacité	3 niveaux de rangement	
Dimensions (en mm)		
Hauteur	1040	
Largeur	600	800
Profondeur	435	

Référence	SBM 103 M	SBM 107 M
Code	SBM 03022303	SBM 04022303
Nombre de portes	2	
Nombre d'étagères	2	
Capacité	3 niveaux de rangement	
Dimensions (en mm)		
Hauteur	1040	
Largeur	1000	1200
Profondeur	435	




Référence	SBM 201 M	SBM 202 M
Code	SBM 01032204	SBM 02032304
Nombre de portes	1	2
Nombre d'étagères	4	
Capacité	5 niveaux de rangement	
Dimensions (en mm)		
Hauteur	1990	
Largeur	600	800
Profondeur	435	

Référence	SBM 203 M	SBM 212 M
Code	SBM 03032304	SBM 04032304
Nombre de portes	2	
Nombre d'étagères	4	
Capacité	5 niveaux de rangement	
Dimensions (en mm)		
Hauteur	1990	
Largeur	1000	1200
Profondeur	435	

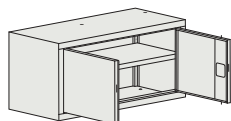
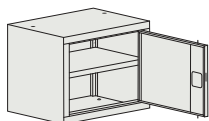


Référence	SBM 204 M	SBM 213 M
Code	SBM 03032305	SBM 04032305
Nombre de portes	2	
Nombre d'étagères	3	
Capacité	4 niveaux + 1 casier sécurisé	
Dimensions (en mm)		
Hauteur	1990	
Largeur	1000	1200
Profondeur	435	

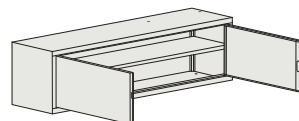


Référence	SBM 206 M	SBM 215 M
Code	SBM 03032306	SBM 04032306
Nombre de portes	2	
Nombre d'étagères	4 étagères + 1 coté penderie	
Capacité	1 niveau + 4 demi-niveaux	
Dimensions (en mm)		
Hauteur	1990	
Largeur	1000	1200
Profondeur	435	

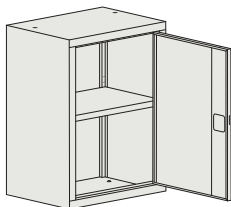
Dessus d'armoires à portes battantes



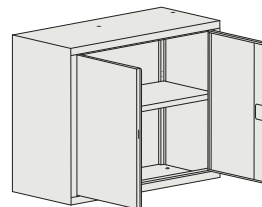
Référence	SBM 401 M	SBM 402 M
Code	SBM 01012202	SBM 02012302
Nombre de portes	1	2
Nombre d'étagères	1	
Capacité	2 niveaux	
Dimensions (en mm)		
Hauteur	465	
Largeur	600	800
Profondeur	435	



Référence	SBM 403 M	SBM 405 M
Code	SBM 03012302	SBM 04012302
Nombre de portes	2	
Nombre d'étagères	1	
Capacité	2 niveaux	
Dimensions (en mm)		
Hauteur	465	
Largeur	1000	1200
Profondeur	435	



Référence	SBM 801 M	SBM 802 M
Code	SBM 01122202	SBM 02122302
Nombre de portes	1	
Nombre d'étagères	1	
Capacité	2 niveaux	
Dimensions (en mm)		
Hauteur	800	
Largeur	600	800
Profondeur	435	



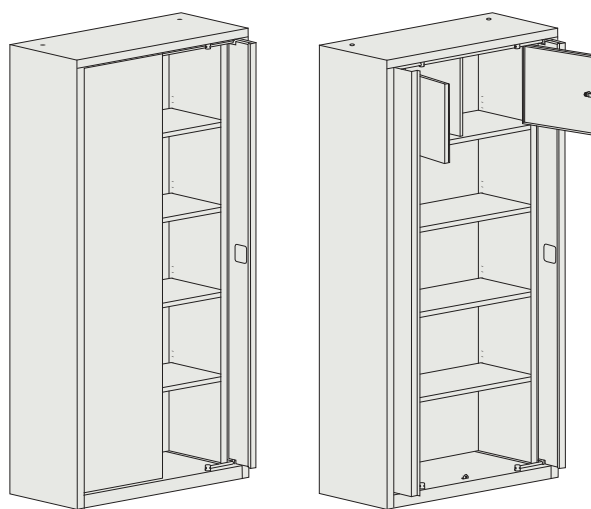
Référence	SBM 803 M	SBM 804 M
Code	SBM 03122302	SBM 04122302
Nombre de portes	2	
Nombre d'étagères	1	
Capacité	2 niveaux	
Dimensions (en mm)		
Hauteur	800	
Largeur	1000	1200
Profondeur	435	



Armoires portes escamotables

Finis les portes qui cognent dans le fauteuil ou dans la table ! Avec l'armoire de bureau à portes escamotables vous réduisez considérablement l'espace nécessaire pour l'ouvrir car les portes coulissent sur les côtés.

- Les armoires standard sont équipées de tablettes réglables tous les 25 mm.
- **SBM 210** : équipée de 4 tablettes réglables tous les 25 mm ± 3 positions de la position centrale,
- **SBM 211** : 1 compartiment sécurisé à deux portes, soudé, avec fermeture par serrure, 3 étagères réglables tous les 25 mm.



Référence	SBM 210 M	SBM 211 M
Code	SBMC 03032804	SBMC 03032805
Nombre de portes	2	2
Nombre d'étagères	4	3
Capacité	5 niveaux de rangement	4 niveaux de rangement + 1 casier sécurisé
Dimensions (en mm)		
Hauteur	1990	
Largeur	1000	
Profondeur	435	


Équipement standard :

- Étagères réglables tous les 25 mm,
- Poignée de porte avec serrure de sécurité,
- Verrouillage 2 points haut et bas,
- Capacité de charge maximale par étagère de 60 kg,
- Ouverture à 110°,
- Conforme à la norme RGPD.

Équipements possibles :

- Tiroir cadre pour dossiers suspendus,
- Pieds réglables,
- Capacité de charge maximale par étagère de 30 kg.

Nuancier RAL 17 couleurs sans supplément



Ce tableau a pour seul but de présenter les couleurs. Pour plus de précision munissez vous d'une palette RAL. Nous nous réservons la possibilité d'avoir de petites différences par rapport aux couleurs données, ce qui ne peut pas être une raison de réclamation. Nous nous réservons également la possibilité de mettre en œuvre des changements de conception de notre production, sans changements des fonctionnalités, ce qui peut avoir une légère influence sur l'aspect du produit. La couleur des produits sur les photographies de catalogue peuvent légèrement différer par rapport au produit réel.



Coloris portes standard



Gris



Beige



Noir

Coloris portes avec plus-value



Blanc



Argent



Hêtre



Armoires portes à rideaux

Les armoires à portes à rideaux sont très appréciées dans les bureaux, elles permettent un accès total aux rangements intérieurs pour un confort maximum. Très fonctionnelles, leurs équipements en option garantissent une grande flexibilité dans leur aménagement intérieur.

- Les armoires standard sont équipées de tablettes réglables tous les 25 mm.
- **SBM 208, 217, 218, 219** : 4 tablettes réglables \pm 3 positions par rapport à la position de base,
- **SBM 105, 109** : 2 étagères réglables de \pm 4 positions par rapport à la position de base,
- **SBM 404, 406** : Dessus d'armoire 1 tablette.




Équipement standard :

- Portes rideaux fabriquées en lames PVC,
- Portes avec serrure à loquet et 2 clés,
- Capacité de charge maximale par étagère de 60 kg.

Équipements possibles :

- Pieds réglables,
- Patins de protection,
- Étagères réglables tiroir cadre pour dossiers suspendus capacité de charge maximale par étagère de 30 kg.


Nuancier RAL 17 couleurs sans supplément (uniquement pour la structure métallique)



Ce tableau a pour seul but de présenter les couleurs. Pour plus de précision munissez vous d'une palette RAL. Nous nous réservons la possibilité d'avoir de petites différences par rapport aux couleurs données, ce qui ne peut pas être une raison de réclamation. Nous nous réservons également la possibilité de mettre en œuvre des changements de conception de notre production, sans changements des fonctionnalités, ce qui peut avoir une légère influence sur l'aspect du produit. La couleur des produits sur les photographies de catalogue peuvent légèrement différer par rapport au produit réel.



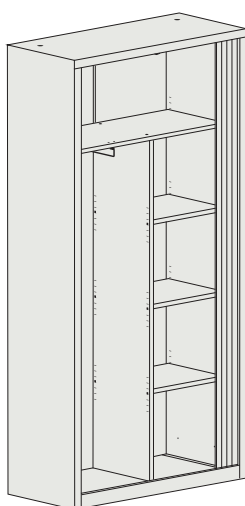
Spécifications techniques Armoires portes à rideaux



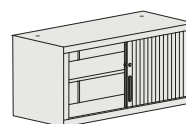
Référence	SBM 105 M	SBM 109 M
Code	SBMZ 03021703	SBMZ 04021703
Nombre de portes	1	
Nombre d'étagères	2	
Capacité	3 niveaux de rangement	
Dimensions (en mm)		
Hauteur	1040	
Largeur	1000	1200
Profondeur	435	




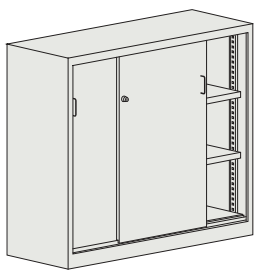
Référence	SBM 208 M	SBM 217 M
Code	SBMZ 03031704	SBMZ 04031704
Nombre de portes	1	
Nombre d'étagères	4	
Capacité	5 niveaux de rangement	
Dimensions (en mm)		
Hauteur	1990	
Largeur	1000	1200
Profondeur	435	



Référence	SBM 218 M	SBM 219 M
Code	SBMZ 03031706	SBMZ 04031706
Nombre de portes	1	
Nombre d'étagères	4 étagères + 1 compartiment penderie	
Capacité	1 niveau + 4 demie étagères	
Dimensions (en mm)		
Hauteur	1990	
Largeur	1000	1200
Profondeur	435	



Référence	Dessus d'armoire SBM 404 M	Dessus d'armoire SBM 406 M
Code	SBMZ 03011702	SBMZ 04011702
Nombre de portes	1	
Nombre d'étagères	1	
Capacité	2 niveaux de rangement	
Dimensions (en mm)		
Hauteur	465	
Largeur	1000	1200
Profondeur	435	



Référence	SBM 112	SBM 110
Code	SBMP 03020803	SBMP 4020803
Nombre de portes		2
Nombre d'étagères		2
Capacité	3 niveaux de rangement	
Dimensions (en mm)		
Hauteur	1040	
Largeur	1000	1200
Profondeur	435	

Référence	SBM 111	SBM 222
Code	SBMP 05020804	SBMP 03030804
Nombre de portes		2
Nombre d'étagères	2 étagères de chaque côté de la séparation	4
Capacité	3 niveaux de rangement	5 niveaux de rangement
Dimensions (en mm)		
Hauteur	1040	1990
Largeur	1400	1000
Profondeur	435	

Armoires portes coulissantes

Comme toutes nos autres armoires, la version portes coulissantes possèdent une large gamme d'accessoires permettant une multitude de possibilités d'aménagement intérieur. Elles sont équipées de poignées et serrures à clé.

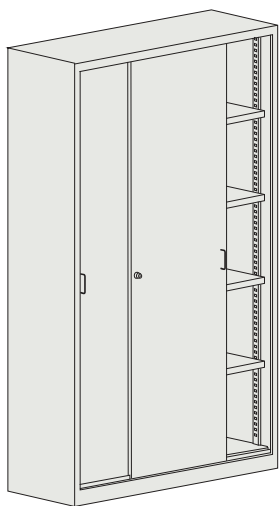
Armoire à étagères réglables :

SBM 222, 220, 221 : ces armoires possèdent 4 tablettes réglables tous les 25 mm,

SBM 112, 110, 111 : ces armoires possèdent 2 tablettes réglables tous les 25 mm.


















Equipement standard :

- Dossiers suspendus,
- Conforme à la RGPD,
- Charge maximale par étagère : 60 kg.



Référence	SBM 220	SBM 221
Code	SBMP 04030804	SBMP 05030820
Nombre de portes	2	
Nombre d'étagères	4	4 étagères de chaque côté de la séparation
Capacité	5 niveaux de rangement	
Dimensions (en mm)		
Hauteur	1990	
Largeur	1200	1400
Profondeur	435	

Nuancier RAL 17 couleurs sans supplément

						
9010	1015	7032	8016	1023	2004	3020
						
3005	6011	5018	6033	7016	5010	5012
						
5017	7035	9005				

Ce tableau a pour seul but de présenter les couleurs. Pour plus de précision munissez vous d'une palette RAL. Nous nous réservons la possibilité d'avoir de petites différences par rapport aux couleurs données, ce qui ne peut pas être une raison de réclamation. Nous nous réservons également la possibilité de mettre en œuvre des changements de conception de notre production, sans changements des fonctionnalités, ce qui peut avoir une légère influence sur l'aspect du produit. La couleur des produits sur les photographies de catalogue peuvent légèrement différer par rapport au produit réel.



Armoires à rayonnages

Les armoires à rayonnages sont très pratiques et permettent un accès aisé aux documents stockés.

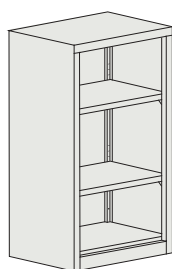
Armoires à rayonnages réglables :

RZ 101, 102, 103, 107 : petites tablettes, 2 étagères réglables 25 mm \pm 4 positions par rapport à la position de base,


RZ 201, 202, 203, 212 : grandes tablettes, 4 étagères réglables tous les 25 mm \pm 3 positions par rapport à la position de base. Capacité maximale de charge des tablettes est de 60 kg.

Équipement standard :

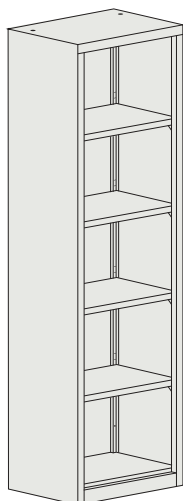
- Étagères réglables,
- Étagères réglables, dossiers suspendus.




Référence	RZ 101 LX	RZ 102 LX
Code	SBM 01022903	SBM 02022903
Nombre de portes	-	-
Nombre d'étagères	2	2
Capacité	3 niveaux de rangement	
Dimensions (en mm)		
Hauteur	1040	
Largeur	600	800
Profondeur	435	



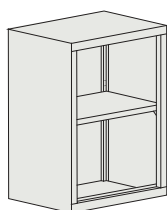
Référence	RZ 103 LX	RZ 107 LX
Code	SBM 03022903	SBM 04022903
Nombre de portes	-	-
Nombre d'étagères	2	2
Capacité	3 niveaux de rangement	
Dimensions (en mm)		
Hauteur	1040	
Largeur	1000	1200
Profondeur	435	



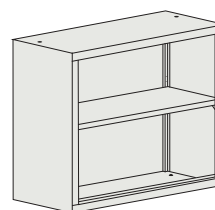
Référence	RZ 201 LX	RZ 202 LX
Code	SBM 01032904	SBM 02032904
Nombre de portes	-	
Nombre d'étagères	4	
Capacité	5 niveaux de rangement	
Dimensions (en mm)		
Hauteur	1990	
Largeur	600	800
Profondeur	435	



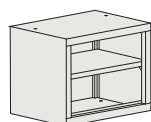
Référence	RZ 203 LX	RZ 212 LX
Code	SBM 03032904	SBM 04032904
Nombre de portes	-	
Nombre d'étagères	4	
Capacité	5 niveaux de rangement	
Dimensions (en mm)		
Hauteur	1990	
Largeur	1000	1200
Profondeur	435	



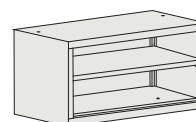
Référence	RZ 801 LX	RZ 802 LX
Code	SBM 01122902	SBM 02122902
Nombre de portes	-	
Nombre d'étagères	1	
Capacité	2 niveaux de rangement	
Dimensions (en mm)		
Hauteur	800	
Largeur	600	800
Profondeur	435	



Référence	RZ 803 LX	RZ 804 LX
Code	SBM 03122902	SBM 04122902
Nombre de portes	-	
Nombre d'étagères	1	
Capacité	2 niveaux de rangement	
Dimensions (en mm)		
Hauteur	800	
Largeur	1000	1200
Profondeur	435	



Référence	RZ 401 LX	RZ 402 LX
Code	SBM 01012902	SBM 02012902
Nombre de portes	-	
Nombre d'étagères	1	
Capacité	-	
Dimensions (en mm)		
Hauteur	465	
Largeur	600	800
Profondeur	435	



Référence	RZ 403 LX	RZ 405 LX
Code	SBM 03012902	SBM 04012902
Nombre de portes	-	
Nombre d'étagères	1	
Capacité	-	
Dimensions (en mm)		
Hauteur	465	
Largeur	1000	1200
Profondeur	435	

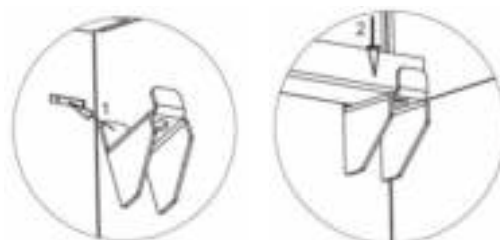


Éléments optionnels pour armoires

Afin que l'espace de rangement dans vos armoires soit parfaitement optimisé, nous avons pensé à quelques éléments optionnels très pratiques qui vous donneront un accès rapide et aisé à tout vos documents.

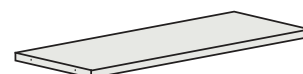
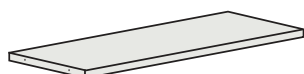
Equipements possibles :

- Étagère supplémentaire réglables tous les 25 mm \pm 3 positions, \pm 4 positions dans les petites armoires **SBM 101, 102, 103, 107,**
- Étagère avec extraction complète montés sur roulement à billes, cadre extractible, tiroir extractible, réglables tous les 25 mm \pm 2 positions par rapport à la position de base,
- Capacité de charge maximale tablettes standards : 60 kg,
- Étagères réglables, dossiers suspendus.



Installation des supports pour recevoir les étagères

Étagères pour armoires avec portes escamotables et à rideaux



Référence	Étagère 60 Kg	
Code	XSBMZ 11200601	XSBMZ 11210601
Produits compatibles	SBM 105 M / 208 M / 210 M	SBM 109 M
Dimensions (en mm)		
Hauteur	23	
Largeur	847	1047
Profondeur	385	

Référence	Étagère 60 Kg	
Code	XSBMZ 11190601	
Produits compatibles	SBM 701	
Dimensions (en mm)		
Hauteur	23	
Largeur	647	
Profondeur	385	



Etagère pour dossiers suspendus



Etagère



Etagère extractible



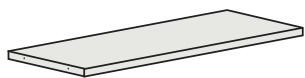
Tiroir extractible



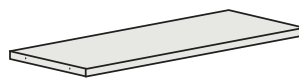
Cadre extractible pour dossier suspendu



Pied réglable



Référence	Etagère 60 Kg	
Code	XSBM 18600101	XSBM 18640101
Produits compatibles	SBM 101 M	SBM 102 M
Dimensions (en mm)		
Hauteur	28	
Largeur	594	794
Profondeur	385	



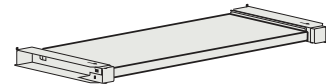
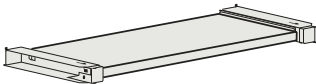
Référence	Etagère 60 Kg	
Code	XSBM 18680101	XSBM 18720101
Produits compatibles	SBM 103 M	SBM 107 M
Dimensions (en mm)		
Hauteur	28	
Largeur	994	1194
Profondeur	385	

Éléments optionnels pour armoires



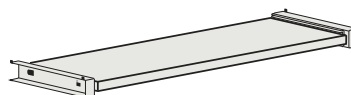
Les étagères extractibles permettent d'adapter chaque armoire aux besoins de leurs utilisateurs :

- Étagère réglable tous les 25 mm : ± 3 positions, ± 4 positions dans les petites armoires **SBM 101, 102, 103, 107**,
- Étagère extractible, cadre pour dossier suspendu : tiroir réglable tous les 25 mm : ± 2 positions,
- Capacité de charge maximale de l'étagère extractible : 30 kg.

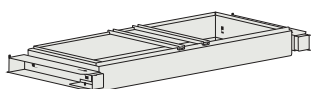


Référence	Étagère extractible pour armoires portes battantes	
Code	XSBM 19761701	XSBM 19801701
Produits compatibles	SBM 101 M	SBM 102 M
Dimensions (en mm)		
Hauteur	52	
Largeur	424	624
Profondeur	370	

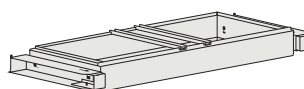
Référence	Étagère extractible pour armoires portes battantes	
Code	XSBM 19841701	XSBM 19881701
Produits compatibles	SBM 103 M	SBM 107 M
Dimensions (en mm)		
Hauteur	52	
Largeur	824	1024
Profondeur	370	



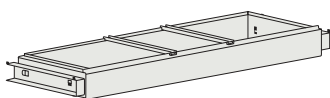
Référence	Étagère extractible pour armoires portes escamotables ou à rideaux	
Code	XSBM 12320701	XSBM 12330701
Produits compatibles	SBM 105 M / 208 M / 210 M	SBM 109 M
Dimensions (en mm)		
Hauteur	52	
Largeur	771	971
Profondeur	357	



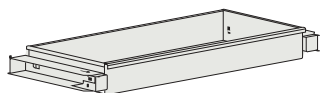
Référence	Cadre pour dossier suspendu pour armoires portes battantes	
Code	XSBM 21920301	XSBM 21960301
Produits compatibles	SBM 101 M	SBM 102 M
Dimensions (en mm)		
Hauteur	95	
Largeur	424	624
Profondeur	358	



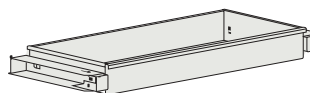
Référence	Cadre pour dossier suspendu pour armoires portes battantes	
Code	XSBM 21A10301	XSBM 21A50301
Produits compatibles	SBM 103 M	SBM 107 M
Dimensions (en mm)		
Hauteur	95	
Largeur	824	1024
Profondeur	358	



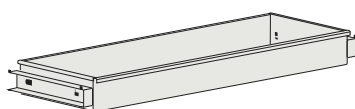
Référence	Cadre pour dossier suspendu pour armoires portes escamotables ou à rideaux	
Code	XSBMZ 14560301	XSBMZ 14570301
Produits compatibles	SBM 105 M / 208 M / 210 M	SBM 109 M
Dimensions (en mm)		
Hauteur	95	
Largeur	751	951
Profondeur	360	



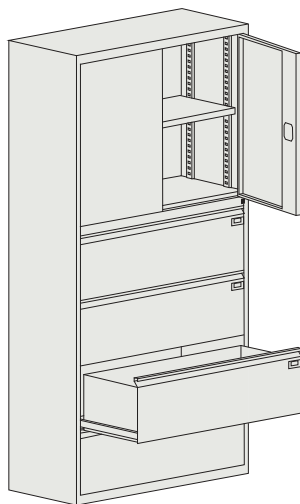
Référence	Tiroir extractible pour armoires portes battantes	
Code	XSBM 20761801	XSBM 20801801
Produits compatibles	SBM 101 M	SBM 102 M
Dimensions (en mm)		
Hauteur	102	
Largeur	424	624
Profondeur	370	



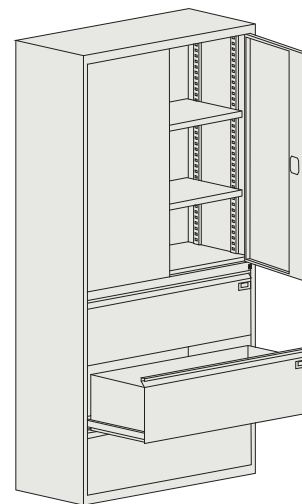
Référence	Tiroir extractible pour armoires portes battantes	
Code	XSBM 20841801	XSBM 20881801
Produits compatibles	SBM 103 M	SBM 107 M
Dimensions (en mm)		
Hauteur	102	
Largeur	824	1024
Profondeur	370	



Référence	Tiroir extractible pour armoires portes escamotables ou à rideaux	
Code	XSBMZ 14560301	XSBMZ 14570301
Produits compatibles	SBM 105 M / 208 M / 210 M	SBM 109 M
Dimensions (en mm)		
Hauteur	102	
Largeur	771	971
Profondeur	370	



Référence	SKB 1
Code	SKB 01010201
Nombre de portes	2
Nombre d'étagères	1
Capacité	2 niveaux de rangement classeurs 4 tiroirs dossiers suspendus A4
Dimensions (en mm)	
Hauteur	1990
Largeur	1000
Profondeur	435



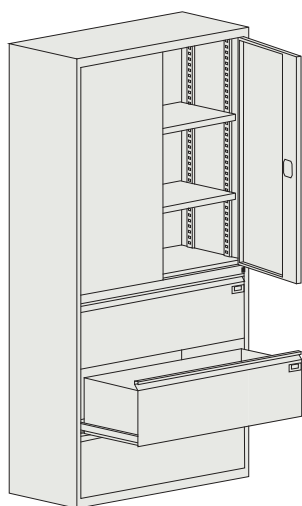
Référence	SKB 2
Code	SKB 01010202
Nombre de portes	2
Nombre d'étagères	2
Capacité	3 niveaux de rangement classeurs 3 tiroirs dossiers suspendus A4
Dimensions (en mm)	
Hauteur	1990
Largeur	1000
Profondeur	435



Armoires à rangement mixte

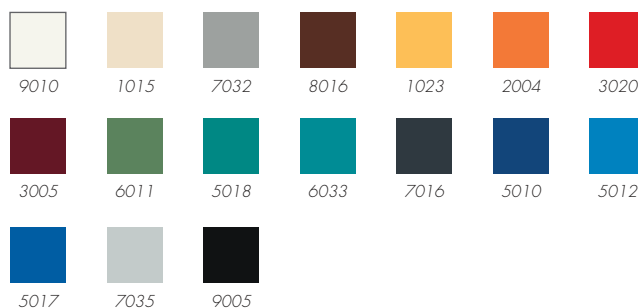
Les armoires à rangement mixte sont composées d'une armoire classeur en partie haute et de tiroirs à dossiers suspendus en partie basse. Avec ces 2 parties, elles offrent une solution de rangement très souple et pratique.

- Tiroirs classeurs sur glissières à roulement à billes à extraction totale, anti-chute, accès facile à tous vos documents,
- Meuble équipé d'un mécanisme de sécurité permettant d'ouvrir un seul tiroir à la fois,
- Meuble équipé d'un mécanisme de verrouillage central,
- Tiroirs dossiers suspendus A4 ou A3 avec système anti-basculement,
- Charge maximale pour chaque tiroir : 40 kg,
- Portes d'armoires équipées de serrure à 2 points,
- Étagères partie classeurs réglables tous les 25 mm.



Référence	SKB 3
Code	SKB 01010203
Nombre de portes	2
Nombre d'étagères	2
Capacité	3 niveaux de rangement classeurs, 1 tiroir H 218 mm + 2 tiroirs dossiers suspendus A4
Dimensions (en mm)	
Hauteur	1990
Largeur	1000
Profondeur	435

Nuancier RAL 17 couleurs sans supplément



Ce tableau a pour seul but de présenter les couleurs. Pour plus de précision munissez vous d'une palette RAL. Nous nous réservons la possibilité d'avoir de petites différences par rapport aux couleurs données, ce qui ne peut pas être une raison de réclamation. Nous nous réservons également la possibilité de mettre en œuvre des changements de conception de notre production, sans changements des fonctionnalités, ce qui peut avoir une légère influence sur l'aspect du produit. La couleur des produits sur les photographies de catalogue peuvent légèrement différer par rapport au produit réel.



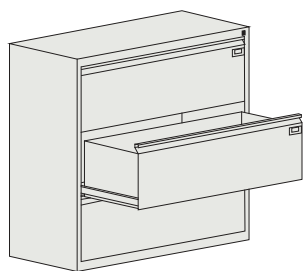
Meubles dossiers suspendus

Les meubles à tiroirs pour dossiers suspendus sont esthétiques et solides mais surtout, ils permettent de maintenir un ordre de rangement parfait des documents et des dossiers.

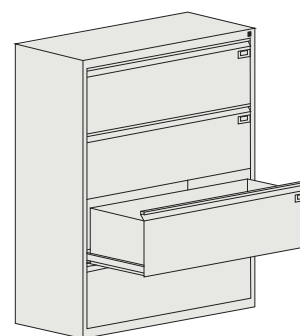
- Tiroirs à dossiers suspendus montés sur glissières à roulement à billes à extraction totale, anti-chute, accès facile à tous vos documents,
- Meuble équipé d'un mécanisme de sécurité permettant d'ouvrir un seul tiroir à la fois,
- Meuble équipé d'un mécanisme de verrouillage central,
- Charge maximale pour chaque tiroir : 50 kg,
- Tiroirs d'une profondeur de 435 mm, identique à la profondeur des armoires classeurs **SBM** pour un agencement cohérent de votre espace.
- Tiroirs adaptés aux formats B5, A5, A4 et A3,
- Tiroirs équipés de porte-cartes pour identification du contenu,
- Répond aux exigences de stockage des documents imposées par la RGPD.



Équipement standard sauf références avec*




Référence	SKB 210
Code	SKB 0101020200S25
Nombre de tiroirs	3
Format	A4
Dimensions (en mm)	
Hauteur	940
Largeur	1000
Profondeur	435



Référence	SKB 310
Code	SKB 0101020100S15
Nombre de tiroirs	4
Format	A4
Dimensions (en mm)	
Hauteur	1225
Largeur	1000
Profondeur	435

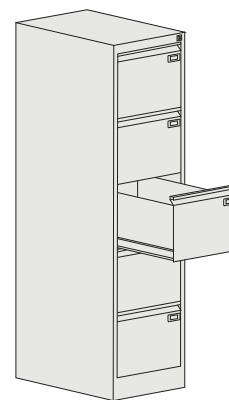
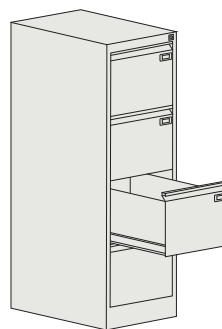
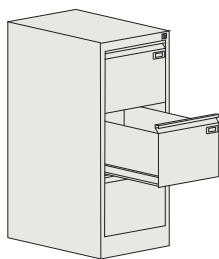
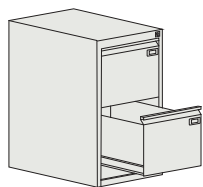
Nuancier RAL 17 couleurs sans supplément



Ce tableau a pour seul but de présenter les couleurs. Pour plus de précision munissez vous d'une palette RAL. Nous nous réservons la possibilité d'avoir de petites différences par rapport aux couleurs données, ce qui ne peut pas être une raison de réclamation. Nous nous réservons également la possibilité de mettre en œuvre des changements de conception de notre production, sans changements des fonctionnalités, ce qui peut avoir une légère influence sur l'aspect du produit. La couleur des produits sur les photographies de catalogue peuvent légèrement différer par rapport au produit réel.

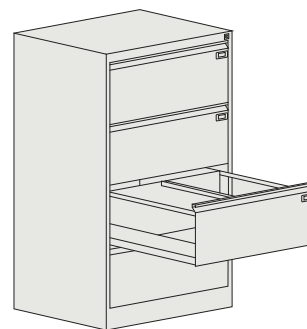
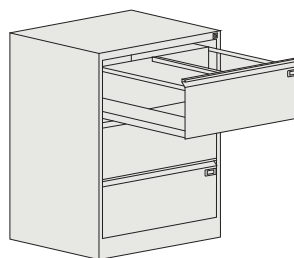
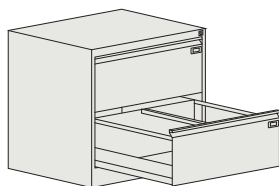
Meubles dossiers suspendus

Équipement standard sauf références avec*



Référence	SZK 101	SZK 201
Code	SZK 01010101	SZK 01020201
Nombre de tiroirs	2	3
Nombre de colonnes	1	
Dimensions (en mm)		
Hauteur	715	1000
Largeur	415	
Profondeur	630	
Dimensions des tiroirs	H x L x P : 244 x 330 x 585	
Taille	A4	

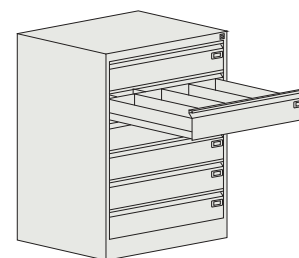
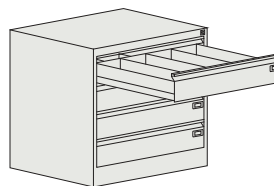
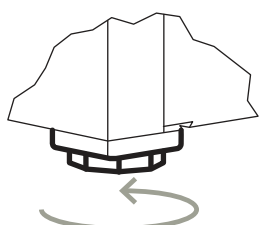
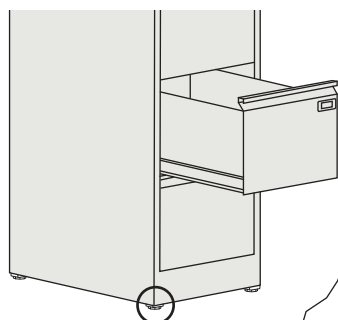
Référence	SZK 301	SZK 301/5
Code	SZK 01030301	SZK 01140401
Nombre de tiroirs	4	5
Nombre de colonnes	1	
Dimensions (en mm)		
Hauteur	1285	1568
Largeur	415	
Profondeur	630	
Dimensions des tiroirs	H x L x P : 244 x 330 x 585	
Taille	A4	



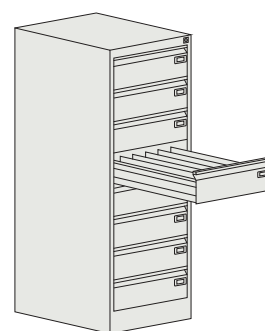
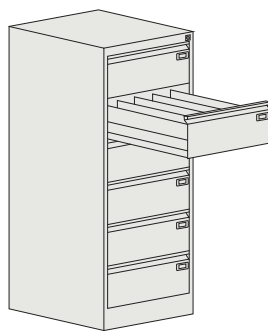
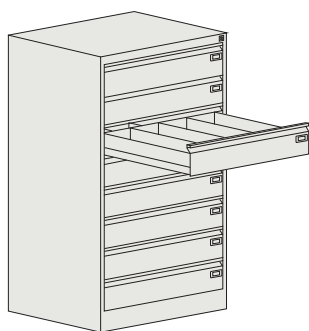
Référence	SZK 102	SZK 202	SZK 302
Code	SZK 02010801	SZK 02020901	SZK 02031001
Nombre de tiroirs	2	3	4
Rangées par tiroir	2		
Dimensions (en mm)			
Hauteur	715	1000	1285
Largeur	775		
Profondeur	630		
Dimensions tiroirs	H x L x P : 244 x 690 x 585		
Taille	A4		

En option sur demande :

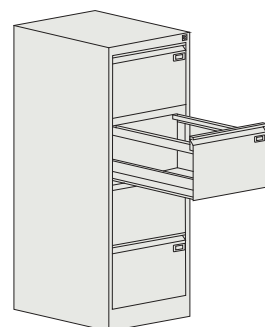
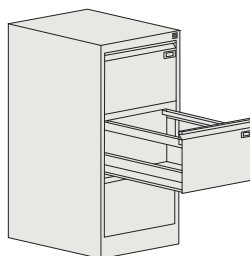
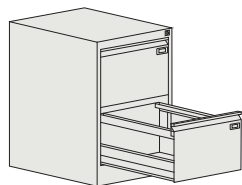
Pieds réglable pour mise à niveau :
plage de réglage maxi 15 mm.



Référence	SZK 103	SZK 203
Code	SZK 02011401	SZK 02021501
Nombre de tiroirs	4	6
Rangées par tiroir	4	
Dimensions (en mm)		
Hauteur	715	1000
Largeur	775	
Profondeur	630	
Dimensions tiroirs	H x L x P : 100 x 690 x 585	
Taille	A6	



Référence	SZK 303	*SZK 322	*SZK 324
Code	SZK 02031601	SZK 06032702	SZK 07033302
Nombre de tiroirs	8	6	8
Rangées par tiroir		4	5
Dimensions (en mm)			
Hauteur		1285	
Largeur	775	520	470
Profondeur		630	
Dimensions tiroirs	H x L x P : 100 x 690 x 585	H x L x P : 105 x 432 x 585	H x L x P : 95 x 382 x 585
Taille	A6	180 x 105	130 x 72

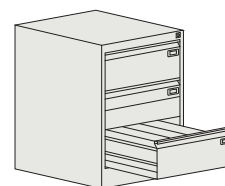
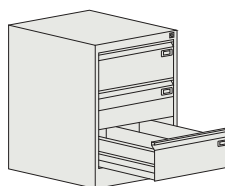
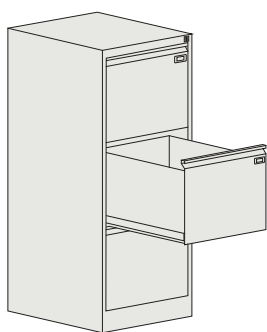


Référence	SZK 104	SZK 204	SZK 306
Code	SZK 04010501	SZK 04020601	SZK 04030701
Nombre de tiroirs	2	3	4
Rangées par tiroir		1	
Dimensions (en mm)			
Hauteur	715	1000	1285
Largeur		481	
Profondeur		630	
Dimensions tiroirs		H x L x P : 244 x 398 x 585	
Taille		Din A4 / Folio / Grand Folio	

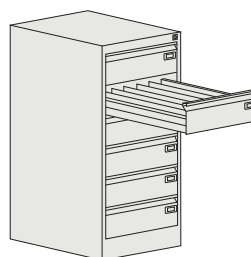
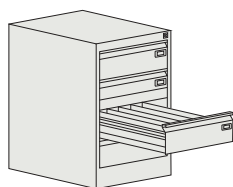


Meubles dossiers suspendus

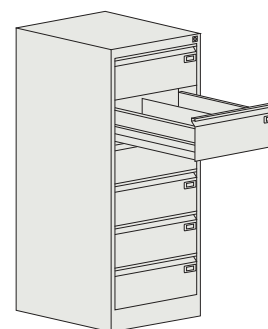
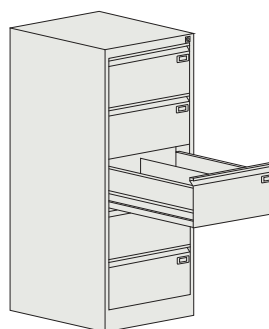
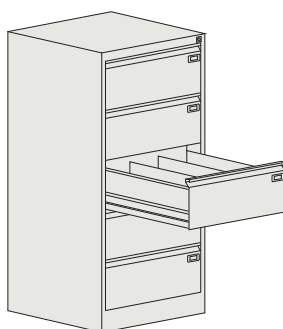
Équipement standard sauf références avec*



Référence	SZK 3A3	*SZK 114	*SZK 115
Code	SZK 05031701	SZK 06012302	SZK 06012602
Nombre de tiroirs		3	
Rangées par tiroir	1	2	4
Dimensions (en mm)			
Hauteur	1285		715
Largeur	535		520
Profondeur		630	
Dimensions tiroirs	H x L x P : 330 x 450 x 585		H x L x P : 105 x 432 x 585
Taille	A3	180 x 213	180 x 105



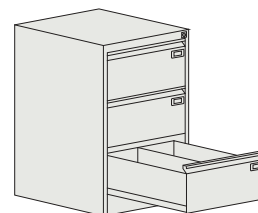
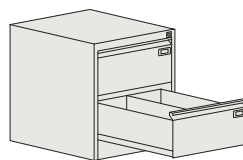
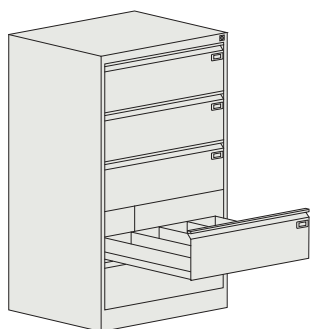
Référence	*SZK 117	*SZK 215
Code	SZK 07013102	SZK 07023202
Nombre de tiroirs	4	6
Rangées par tiroir		5
Dimensions (en mm)		
Hauteur	715	1000
Largeur		470
Profondeur		630
Dimensions tiroirs	H x L x P : 95 x 382 x 585	
Taille	103 x 72	



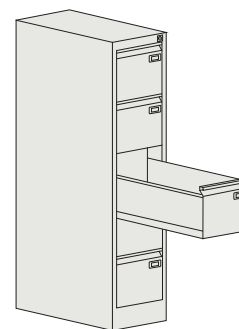
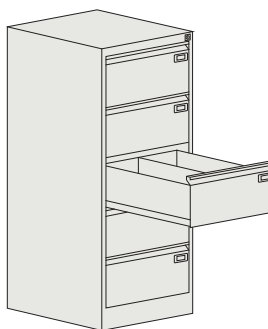
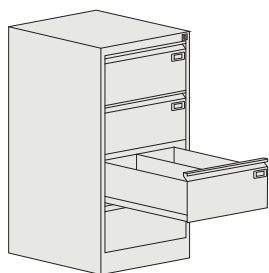
Référence	*SZK 319	*SZK 320	*SZK 321
Code	SZK 09032202	SZK 06032502	SZK 06032402
Nombre de tiroirs		5	6
Rangées par tiroir	3		2
Dimensions (en mm)			
Hauteur		1285	
Largeur	610		520
Profondeur		630	
Dimensions tiroirs	H x L x P : 150 x 522 x 585	H x L x P : 150 x 432 x 585	H x L x P : 105 x 432 x 585
Taille	215 x 170	215 x 213	180 x 213

Meubles dossiers suspendus

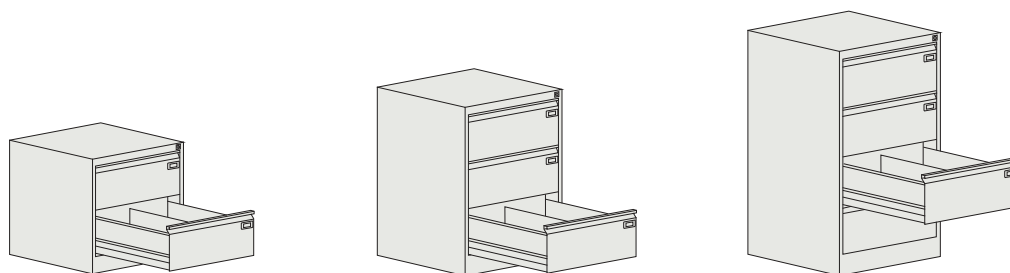
Équipement standard sauf références avec*



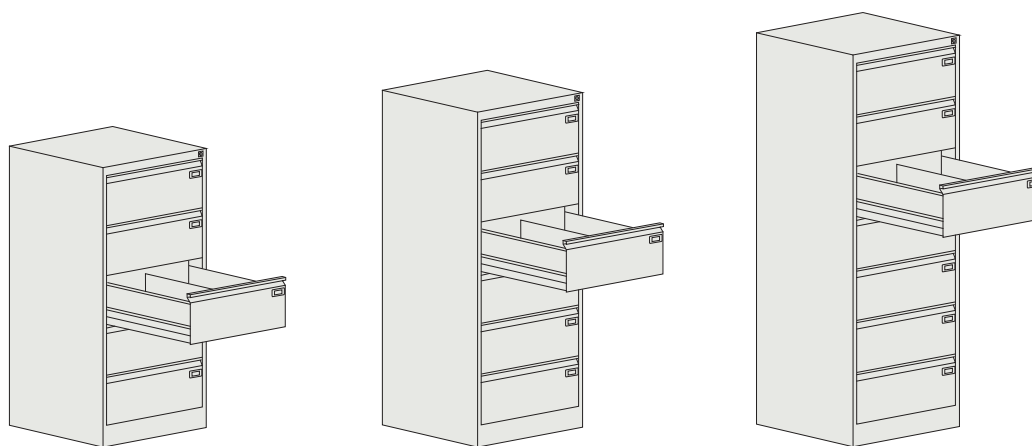
Référence	SZK 305	SZK 304/2	SZK 304/3
Code	SZK 02031301	SZK 03063401	SZK 03073501
Nombre de tiroirs	5	2	3
Rangées par tiroir	4		2
Dimensions (en mm)			
Hauteur	1285	605	830
Largeur	775		545
Profondeur		630	
Dimensions tiroirs	H x L x P : 100 x 690 x 585		H x L x P : 187 x 460 x 585
Taille	A5 vertical		A5 horizontal



Référence	SZK 304/4	SZK 304	*SZK 318/1/5
Code	SZK 03083601	SZK 03031101	SZK 11035002
Nombre de tiroirs	4		5
Rangées par tiroir		2	1
Dimensions (en mm)			
Hauteur	1060	1285	1285
Largeur		545	345
Profondeur		630	
Dimensions tiroirs	H x L x P : 187 x 460 x 585		H x L x P : 150 x 262 x 585
Taille	A5 horizontal		B5 vertical



Référence	*SZK 318/2	*SZK 318/3	*SZK 318/4
Code	SZK 09064502	SZK 09074602	SZK 09084702
Nombre de tiroirs	2	3	4
Rangées par tiroir	2		
Dimensions (en mm)			
Hauteur	605	830	1060
Largeur	610		
Profondeur	630		
Dimensions tiroirs	H x L x P : 150 x 522 x 585		
Taille	B5 vertical	B5 horizontal	



Référence	*SZK 318	*SZK 318/6	*SZK 318/7
Code	SZK 09032102	SZK 09134802	SZK 09154902
Nombre de tiroirs	5	6	7
Rangées par tiroir	2		
Dimensions (en mm)			
Hauteur	1285	1510	1740
Largeur	610		
Profondeur	630		
Dimensions tiroirs	H x L x P : 150 x 522 x 585		
Taille	B5 horizontal		

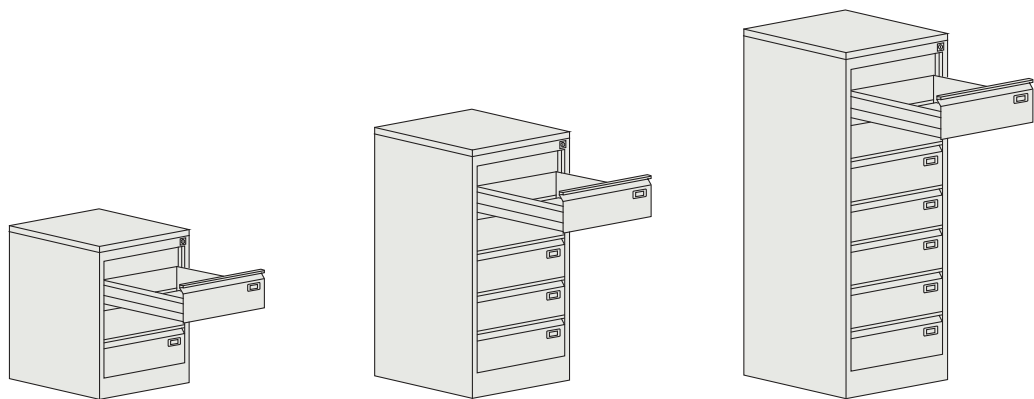


Meubles classeurs CD



Ces meubles dédiés au stockage de CD, sont particulièrement adaptés pour une recherche rapide et facile.

- Chaque tiroir peut stocker 3 rangées de 22 CD,
- Les partitions à l'intérieur du tiroir sont mobiles,
- Chaque tiroir dispose d'un porte-étiquette placé sur le devant,
- L'extension complète du tiroir garantit un accès facile à tous les CD,
- Tiroirs équipés d'un mécanisme de verrouillage central,
- Tiroirs montés sur glissières à roulement à billes à extraction totale anti-chute,
- Possibilité de changer les tiroirs,
- Charge maxi par étagère 50 kg,
- Patin réglable de mise à niveau,
- Répond aux exigences de stockage des documents imposées par la RGPD.



Référence	SCD 33	SCD 35	SCD 37
Code	SZK 08041802	SZK 08051902	SZK 08032002
Nombre de tiroirs	3	5	7
Rangées par tiroir	3		
Dimensions (en mm)			
Hauteur	630	956	1285
Largeur	505		
Profondeur	565		
Dimensions tiroirs	H x P : 155 x 505		
Taille	3 rangées x 22 x 3 tiroirs = 198 CD	3 rangées x 22 x 5 tiroirs = 330 CD	3 rangées x 22 x 7 tiroirs = 462 CD

Nuancier RAL 17 couleurs sans supplément



Ce tableau a pour seul but de présenter les couleurs. Pour plus de précision munissez vous d'une palette RAL. Nous nous réservons la possibilité d'avoir de petites différences par rapport aux couleurs données, ce qui ne peut pas être une raison de réclamation. Nous nous réservons également la possibilité de mettre en œuvre des changements de conception de notre production, sans changements des fonctionnalités, ce qui peut avoir une légère influence sur l'aspect du produit. La couleur des produits sur les photographies de catalogue peuvent légèrement différer par rapport au produit réel.



Les aménagements :

- Charge maxi par étagère : 60 kg,
- Dossiers suspendus format A4,
- Fermeture centralisée,
- Étagères réglables.

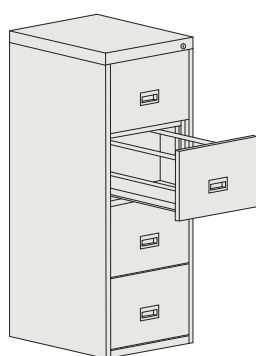


Référence	SAM W 1a	SAM W 2a	SAM W 3a
Code	SAMW 01010102	SAMW 02020203	SAMW 03020203
Nombre d'étagères	3	4	
Capacité	4 niveaux de rangement	5 niveaux de rangement	
Dimensions (en mm)			
Hauteur	1500	1950	
Largeur	700	950	1260
Profondeur	550		

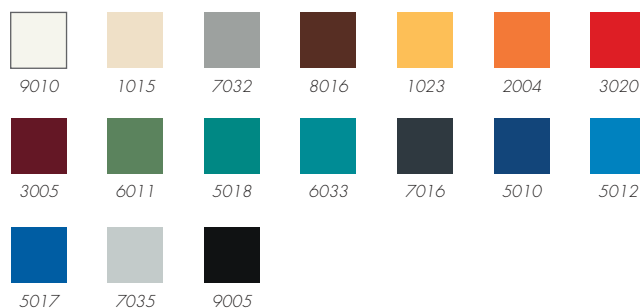
Armoires ignifugées et renforcées

Ces armoires sont indispensables pour le stockage de documents importants. En cas d'incendie, les parois remplies de laine minérale ignifugée assureront une excellente protection de leur contenu.

- Armoires en tôle d'acier avec joints ignifugés et parois comblées de laine minérale ignifugée,
- Les portes sont boulonnées et sécurisées avec une serrure certifiée de classe A,
- En Option pour les armoires SAM uniquement il vous est proposé :
 - Un compartiment verrouillable,
 - Une tablette extensible,
 - Un tiroir cadre pour dossiers suspendus.
- Il est également possible d'ancrer l'armoire au sol ou d'installer une serrure à combinaison.
- Répond aux exigences de stockage des documents imposées par la RGPD.

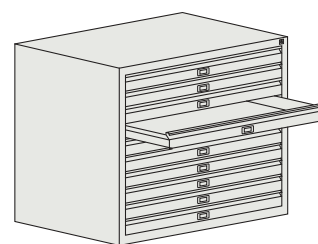
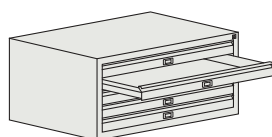
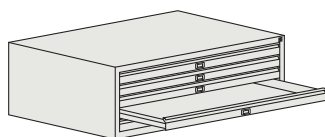


Nuancier RAL 17 couleurs sans supplément



Ce tableau a pour seul but de présenter les couleurs. Pour plus de précision munissez vous d'une palette RAL. Nous nous réservons la possibilité d'avoir de petites différences par rapport aux couleurs données, ce qui ne peut pas être une raison de réclamation. Nous nous réservons également la possibilité de mettre en œuvre des changements de conception de notre production, sans changements des fonctionnalités, ce qui peut avoir une légère influence sur l'aspect du produit. La couleur des produits sur les photographies de catalogue peuvent légèrement différer par rapport au produit réel.

Référence	CSZK 301 og
Code	SZKW 01030301
Nombre de tiroirs	4
Rangées par tiroir	1
Dimensions (en mm)	
Hauteur	1380
Largeur	530
Profondeur	635
Dimensions tiroirs	H x L x P : 240 x 385 x 540
Taille maxi des fichiers	265 x 383



Référence	CSR 100	CSR 101	CSR 201
Code	SRM 02010102	SRM 01010102	SRM 01020102
Nombre de tiroirs	5		10
Dimensions (en mm)			
Hauteur	425	425	770
Largeur	1315		970
Profondeur	920		670
Dimensions tiroir	H x L x P : 45 x 1235 x 895		H x L x P : 45 x 890 x 630
Taille	A0		A1

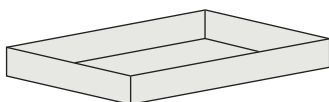
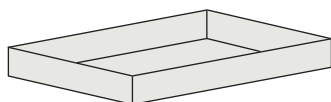
Meubles à plans

Les meubles à plans sont idéaux pour ranger dessins, cartes, plaques d'impression et documentations techniques de grand format. Ils assurent un stockage sûr, pratique et organisé. Les armoires sont conçues pour des documents de tailles A0 / A1.

- Meubles pour stockage des grands formats A0 (841 x 1189 mm) et A1 (594 x 841 mm),
- Sur demande, possibilité de diviser les tiroirs avec des séparateurs pour s'adapter aux rangement d'autres formats,
- Tiroirs équipés d'un mécanisme de verrouillage central,
- Tiroirs montés sur glissières à roulement à billes à extraction totale anti-chute,
- Les armoires peuvent être installées directement au sol.




Séparateurs pour rangement d'autres formats que le A0 ou A1

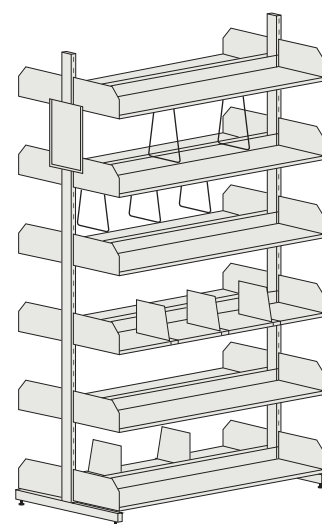
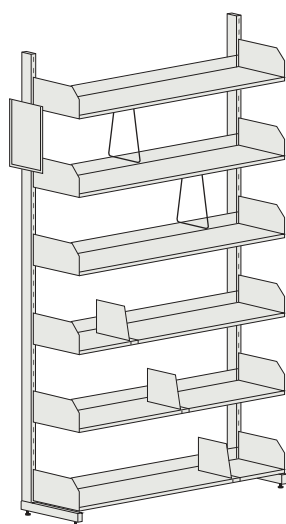


Référence	CSRM 100 socle	CSRM 101 socle / SRM 201 socle
Code	SRM 0201	SRM 0101
Dimensions (en mm)		
Hauteur	140	
Largeur	1290	945
Profondeur	895	645
Taille	A0	A1

Nuancier RAL 17 couleurs sans supplément



Ce tableau a pour seul but de présenter les couleurs. Pour plus de précision munissez vous d'une palette RAL. Nous nous réservons la possibilité d'avoir de petites différences par rapport aux couleurs données, ce qui ne peut pas être une raison de réclamation. Nous nous réservons également la possibilité de mettre en œuvre des changements de conception de notre production, sans changements des fonctionnalités, ce qui peut avoir une légère influence sur l'aspect du produit. La couleur des produits sur les photographies de catalogue peuvent légèrement différer par rapport au produit réel.



Référence	RMB 1	RMB 2
Code	RMB 0101010101	RMB 0101010201
Nombre d'étagères	6	12 (6 de chaque côté)
Equipement	12 compartiments, 6 séparateurs	24 compartiments, 12 séparateurs
Dimensions (en mm)		
Hauteur	2060	
Largeur	1030	
Profondeur	310	560

Rayonnages de bibliothèque




Ces rayonnages sont parfaits pour les salles de lecture, dans les milieux universitaires ou autre. Ils sont consultables en 1 face ou 2 faces et équipés de séparateurs verticaux et tablettes pour livres, journaux... Ils disposent d'un étiquetage d'information sur chaque module.

- Rayonnages disponibles en simple face et double face,
- Rayonnages équipés de cloisons et de supports,
- Le cadre de support est en acier à profilé fermé,
- Les tablettes sont réglables tous les 50 mm.
- Pieds réglables pour mise à niveau,
- Charge maxi par étagère 40 kg,
- Fixation au mur possible.



Nuancier RAL 17 couleurs sans supplément



Ce tableau a pour seul but de présenter les couleurs. Pour plus de précision munissez vous d'une palette RAL. Nous nous réservons la possibilité d'avoir de petites différences par rapport aux couleurs données, ce qui ne peut pas être une raison de réclamation. Nous nous réservons également la possibilité de mettre en œuvre des changements de conception de notre production, sans changements des fonctionnalités, ce qui peut avoir une légère influence sur l'aspect du produit. La couleur des produits sur les photographies de catalogue peuvent légèrement différer par rapport au produit réel.

CONDITIONS GÉNÉRALES DE VENTE

La société AKAZE (ci-après « notre Société »), SARL au capital de 8 000 Euros, immatriculée au Registre du Commerce et des Sociétés d'Angers sous le numéro 445 245 806, dont le siège social se situe 26 Rue François Bordais, à SAINT MACAIRE EN MAUGES (49450), est spécialisée dans la fabrication et la commercialisation de mobilier destiné aux professionnels.

Toute commande auprès de notre Société implique de la part du client l'acceptation des présentes conditions générales de vente qui prévaudront sur toutes autres conditions générales ou particulières qui n'auront pas été expressément acceptées par notre Société. Celle-ci se réserve la possibilité de modifier les présentes conditions générales à tout moment, en tout ou en partie.

1. Documents commerciaux : les renseignements portés sur le site internet de notre Société, ainsi que sur ses documents commerciaux n'ont qu'une valeur indicative et n'impliquent par conséquent aucune garantie, toute modification éventuelle pouvant y être apportée. Seules les offres validées par notre Société engagent celle-ci.

2. Commandes : les commandes auprès de notre Société sont enregistrées par courrier postal, par courrier électronique, par télécopie ou par téléphone. Toute commande doit être précédée d'une offre préalable validée par notre Société. Afin de permettre à notre Société d'établir cette offre, il appartient au client de lui transmettre des informations exactes et exhaustives. Toute conséquence d'une information incomplète, manquante ou erronée imputable au client sera de la responsabilité de ce dernier, qui ne pourra dès lors rechercher la responsabilité de notre Société. Le délai de validité des offres ainsi formulées par notre Société est de trente (30) jours à compter de leur date d'émission. A défaut de commande du client dans ce délai, notre Société retrouve la faculté de modifier les conditions de son offre. Une commande n'est considérée comme acceptée qu'après émission par notre Société d'un accusé de réception de commande, qui confirme la prise en compte de celle-ci. Cet accusé de réception est considéré comme définitif en l'absence d'observation du client à l'expiration d'un délai de quarante-huit (48) heures suivant sa date d'envoi. Une commande ne peut être annulée ou modifiée par le client après l'expiration de ce délai.

3. Prix - Frais : les prix de nos produits sont exprimés en euros, hors taxes et hors éco-participation mobilier, sur la base de nos tarifs en vigueur au jour de la commande. Pour toute commande livrée en un lieu unique situé en France métropolitaine hors Corse et Dom-Tom, les frais de transport sont facturés comme suit :

Prix de la commande HT Frais de transport facturés par notre Société

- Au moins égal à 1.900 € HT Néant
- Inférieur à 1.900 € HT et supérieur à 500 € HT Participation de 9 % HT du prix de la commande HT majorée d'un montant forfaitaire de 10 € HT par palette
- Inférieur à 500 € HT Participation forfaitaire de 45 € HT
- Pour les autres commandes, les frais de transports sont intégralement à la charge du client.

4. Facturation - Paiement :

4-1 Nos produits sont facturés à la livraison. Par dérogation, toute première commande d'un client, de même que toute commande de mobilier sur mesure donne lieu, dès l'enregistrement de la commande, à l'émission d'une facture dont le montant est égal à :

- 100 % du prix si celui-ci est inférieur à 500 € HT,
- 50 % du prix si celui-ci est compris entre 500 et 2 500 € HT,
- 30 % du prix si celui-ci est supérieur à 2 500 € HT.

4-2 Sauf conditions particulières prévues lors de la commande, les factures émises par notre Société sont payées en intégralité au siège de cette dernière dans un délai de trente (30) jours à compter de leur date d'émission. Aucun escompte n'est consenti en cas de paiement anticipé.

4-3 Tout défaut de paiement, quelle qu'en soit la cause, entraîne de plein droit, sans mise en demeure préalable et sans préjudice de dommages et intérêts éventuels :

- l'exigibilité d'intérêts de retard, éventuellement majorés de la TVA, calculée à compter du jour suivant la date d'échéance. Le taux d'intérêt retenu sera égal au taux d'intérêt légal appliqué en France majoré de sept (7) points de pourcentage, et ce à compter du jour suivant la date d'échéance jusqu'à la date de paiement intégral ;
- la déchéance du terme pour la totalité des créances qui seraient dues à notre Société par le client, quelle que soit la vente en cause ;
- la suspension des livraisons en cours.

En cas de retard de paiement d'une facture, le client sera par ailleurs de plein droit débiteur, à l'égard de notre Société, d'une indemnité forfaitaire pour frais de recouvrement de quarante (40) Euros, sans préjudice d'une indemnité complémentaire. Si la situation financière du client suscite des inquiétudes justifiées, notre Société pourra exiger de celui-ci des garanties ou des modalités de paiement particulières telles que le paiement comptant, avant la livraison ou à la mise en production.

4-4 Pour pouvoir être prise en compte, toute contestation d'une facture émise par notre Société doit être formulée par écrit avant l'expiration du délai de règlement ci-dessus indiqué.

5. Livraisons :

5-1 Lieu : la livraison est effectuée au lieu indiqué par le client à la commande.

5-2 Délais : nos délais de livraison ne sont donnés qu'à titre indicatif. En conséquence, le client ne peut se prévaloir d'un retard pour annuler le contrat, refuser la marchandise ou réclamer une indemnité. En cas de livraisons successives, le défaut, l'insuffisance ou le retard d'une livraison est sans incidence sur les autres livraisons et notamment sur leur paiement.

5-3 Risques : nos produits voyagent toujours aux risques et périls du client, étant précisé qu'un contrôle préalable est effectué dans nos locaux avant leur enlèvement. Il appartient dès lors au client :

- de ne donner décharge au dernier transporteur qu'après s'être assuré, en présence de ce dernier, que l'envoi lui est parvenu dans les délais normaux, qu'il est complet

et en parfait état. Si le transporteur refuse d'attendre afin de permettre au client de procéder à cette vérification, il appartient à ce dernier de le mentionner sur le bon de livraison ;

- d'exercer à ses frais et dans les délais son recours contre le transporteur ou le commissionnaire en cas de perte totale ou partielle des produits, de détérioration, de manquants, de retard ou d'erreur quelconque. A toutes fins, il est rappelé ici que la réception des objets transportés éteint toute action contre le voiturier pour avarie ou perte partielle si dans les trois (3) jours, non compris les jours fériés, qui suivent celui de cette réception, le destinataire n'a pas notifié au voiturier, par acte extrajudiciaire ou par lettre recommandée, sa protestation motivée. ;
- de souscrire à ses frais toute police d'assurance afin de garantir les risques de perte totale ou partielle, ainsi que de détérioration ou de destruction des produits.

5-4 Réclamations - Retour des produits : il appartient au client de contrôler la qualité, la quantité et la conformité de nos produits à la livraison. A défaut de réserve sur le bon de livraison, toute réclamation sur la non-conformité ou les défauts apparents des produits vendus doit être formulée par lettre recommandée avec demande d'avis de réception adressée à notre Société dans un délai maximum de huit (8) jours suivant la date de la livraison. Passé ce délai, aucune réclamation au titre de la non-conformité ou des défauts apparents ne pourra être prise en compte. Toute clause de réserve générale telle que « sous réserve de déballage » est sans valeur. Tout retour de produit est subordonné à l'accord préalable de notre Société et au respect de ses procédures et instructions de réexpédition.

6. Force majeure : sont contractuellement assimilés à des cas de force majeure et constituent des causes d'extinction ou de suspension des obligations de notre Société, sans recours du client, les accidents affectant la production et le stockage des produits, l'arrêt total ou partiel de l'approvisionnement, la défaillance du transporteur, l'incendie, l'inondation, le fait de tiers, la guerre et tout évènement extérieur qui serait de nature à retarder, à empêcher ou à rendre économiquement exorbitante l'exécution des engagements de notre Société. Lors de la survenance d'un cas de force majeure au sens des présentes conditions, celle-ci est notifiée au client par l'envoi d'une lettre recommandée avec accusé de réception dans les huit (8) jours qui suivent son apparition.

7. Garantie : les marchandises vendues par notre Société bénéficient de la garantie légale des vices cachés définie aux articles 1641 et suivants du Code civil. Il est toutefois précisé ici que cette garantie est exclue pour tous dysfonctionnements, détériorations et avaries résultant de conditions d'utilisation anormales, d'une destruction volontaire, d'un changement d'affectation de la marchandise par le client, ainsi que de toute autre cause non-imputable à un défaut de fabrication ou de conception. Il est également précisé que la garantie légale des vices cachés ne s'applique que dans la mesure où le client a rempli ses obligations en ce qui concerne le paiement du prix.

8. Responsabilité : notre Société dispose d'une police d'assurance « responsabilité civile professionnelle » auprès d'une compagnie honorablement connue et notoirement solvable. Il est toutefois précisé que la responsabilité de notre Société est expressément subordonnée au parfait respect des obligations du client. Ainsi la responsabilité de notre société ne pourra-t-elle être recherchée que dans la mesure où le client aura rempli ses obligations en ce qui concerne le paiement du prix.

9. Réserve de propriété : le transfert de propriété des produits vendus par notre Société est subordonné au paiement intégral du prix par le client. Ce dernier doit dès lors veiller à la bonne conservation de nos produits jusqu'au transfert de propriété à son profit. Les risques étant transférés au client dès la livraison des produits, il devra assurer les produits au bénéfice de notre Société contre tous risques de dommage et de responsabilité pendant la durée de la réserve de propriété. Le client est tenu d'informer immédiatement notre Société de la saisie ou de la confiscation des produits au profit d'un tiers et prendre toutes mesures de défense pour faire valoir le droit de propriété de notre Société. En cas de non-paiement total ou partiel du prix à une échéance quelconque, et ce pour quelque cause que ce soit, notre Société peut exiger, de plein droit et sans formalité (sauf le respect des dispositions légales relatives à la sauvegarde, au redressement et à la liquidation judiciaire), la restitution des produits aux frais, risques et périls du client, qui s'oblige à faire toute diligence à cet effet, étant convenu que les divers produits présents sur les lieux de stockage du client seront tous réputés provenir de livraisons impayées.

10. Preuve : le client accepte l'usage de la messagerie électronique pour la transmission des informations concernant la conclusion ou l'exécution de la commande et, d'une manière générale, pour tous échanges dans le cadre des présentes conditions. Les données enregistrées par notre Société lors de la conclusion ou l'exécution de la commande constituent la preuve de l'ensemble des transactions conclues avec le client. Les parties peuvent se prévaloir de l'impression sur papier d'un message électronique pour prouver le contenu des échanges qu'elles ont eu au sujet de l'exécution des présentes conditions générales.

11. Litiges : toutes relations entre notre Société et ses clients sont régies par le droit français. Toutes contestations ou difficultés ainsi, plus généralement, que tous litiges avec les clients se rapportant à l'interprétation ou à l'exécution des présentes seront de la compétence exclusive du Tribunal de Commerce d'ANGERS (49).

12. Stipulations diverses :

12-1 Le fait que l'une quelconque des présentes conditions ne soit pas invoquée à un moment donné ne peut être interprété comme valant renonciation à faire appliquer celles-ci.

12-2 Au cas où l'une quelconque des présentes conditions serait déclarée nulle ou contraire à une disposition d'ordre public, elle sera réputée non-écrite et les autres stipulations resteront en vigueur.

12-3 En cas de divergence entre les présentes conditions générales et les conditions particulières convenues entre les parties lors de la commande, ces dernières prévaudront.



akaze
Le Mobilier métallique

26 Rue François Bordais
Saint-Macaire-en-Mauges - 49450 Sèvremoine
Tel. 02 41 46 36 09 - Mail : contact@akaze.fr

www.akaze.fr