



  
**ABRINOVAL**  
Un abri à votre mesure

Un abri  
à votre mesure !



## NOTRE COEUR DE MÉTIER : L'ABRI DE PISCINE

Nous avons su faire évoluer notre savoir-faire et nos produits pour vous proposer aujourd'hui une gamme complète d'abris de piscine et de terrasse sur-mesure.

Je suis fier d'être entouré d'une équipe expérimentée aux compétences complémentaires, impliquée au quotidien dans des valeurs partagées de fiabilité, de responsabilité et de solidarité.

Mes collaborateurs et moi-même avons à cœur de vous écouter et de vous conseiller pour vous proposer l'abri de piscine le plus adapté techniquement et financièrement à votre projet.

## NOTRE PRIORITÉ

Vous satisfaire quelle que soit la complexité de votre projet et sa situation dans le jardin.


Vous garantir la qualité est notre engagement.

Bruno Meneust  
DIRIGEANT

ABRI BAS

# THERMO

Abri discret et pratique, le Thermo vous permet de prolonger votre temps de baignade.



LES MODULES PEUVENT SE SUPERPOSER AU-DELÀ DU BASSIN



INDÉPENDANTS, LES MODULES PEUVENT DÉCOUVRIR PARTIELLEMENT LE BASSIN



ABRI BAS

# OPTIC

De par ses lignes douces et épurées, l'Optic protège avec discrétion votre piscine.




LES MODULES PEUVENT SE STOCKER AU-DELÀ DU BASSIN



CET ABRI BAS EST REPUTÉ POUR SA DISCRÉTION






ABRI BAS

# ICON

Cet abri bas se distingue par son esthétique à la forme angulaire et au style affirmé.



CET ABRI BAS EST REPUTÉ POUR SA DISCRÉTION



ABRI BAS

# RECTO

Sans rail au sol, cette couverture se replie entièrement sur elle-même, découvrant ainsi votre bassin.




ABRI PARTIELLEMENT OUVERT AVEC FAÇADE RELEVABLE

ABRI MI-HAUT

# MINI RELAX

En anse de panier, le Mini Relax vous offre un grand espace intérieur. Grâce à sa hauteur maximale allant jusqu'à 1,80 m, cet abri vous dispense du permis de construire cf décret n°2012-274 art. 3



CET ABRI NE NÉCESSITE PAS DE PERMIS DE CONSTRUIRE




VUE INTÉRIEURE DU MINI RELAX



ABRI MI-HAUT

# SUPER

Ses courbes gracieuses et harmonieuses l'intègrent facilement dans votre environnement.



OUVERTURE PARTIELLE DE L'ABRI



ABRI FERMÉ AVEC RAILS INTÉGRÉS







ABRI HAUT

# RELAX


Sa hauteur et son volume vous apportent un véritable espace de vie, autour de la piscine.



ABRI HAUT TÉLESCOPIQUE COMPOSÉ DE 7 ÉLÉMENTS



VUE LATÉRALE DE L'ABRI RELAX FERMÉ



ABRI DE TERRASSE

# PANS COUPÉS

Entièrement télescopique et transparent, cet abri modulaire offre un espace supplémentaire au sein de votre habitat.

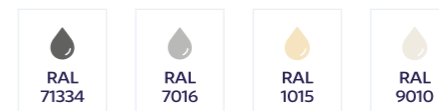


VUE LATÉRALE DE L'ABRI DE TERRASSE FERMÉ

ABRI DE TERRASSE

# L'ARRONDI

Son arrondi adoucira les formes droites de votre habitat, en vous offrant un véritable jardin d'hiver.



VUE DE PROFIL DE L'ABRI DE TERRASSE FERMÉ

NOTRE SAVOIR-FAIRE

# L'EXPERTISE



Nos structures respectent toutes les certifications en vigueur sur notre territoire.

## LES CARACTÉRISTIQUES DE NOTRE GAMME

### Structure

L'ossature de l'abri est composée d'aluminium renforcé thermolaqué et époxy. Léger et robuste, c'est notre matériau de prédilection pour la construction de nos abris de piscine. Possédant une double chambre de renfort, nos profilés jouissent d'une résistance à toute épreuve. Les parois latérales et les façades sont en polycarbonate compact de 3 ou 4 mm.

### Guidage au sol

La platine de guidage est d'un seul tenant et peut supporter jusqu'à 7 éléments. D'une hauteur maximale de 14 mm, nous vous laissons la possibilité de l'encastrer le long de la piscine. Roulettes de guidage en Téflon avec aiguillage en inox. Système anti-tempête qui évite à l'abri de sortir de sa platine de guidage.

### Profilé

La forme de nos profilés d'abri à double chambre isolante rend les assemblages plus rigides tout en contribuant à une isolation thermique élevée.

### Jointure

Les joints d'étanchéité intérieurs sont en caoutchouc. Les joints extérieurs sont composés en EPDM. Toute la visserie est en inox.

## LES ÉTAPES DE LA RELATION

### Métrage

Cette étape est nécessaire pour valider les bonnes dimensions de l'abri. Après réception de la commande, un coordinateur de travaux se présentera à votre domicile afin d'effectuer la prise mesure de votre projet.

### Fabrication

Cette étape dure généralement de 12 à 16 semaines. Après validation, la couverture de piscine est mise en fabrication et nous organisons avec vous la date d'installation selon vos disponibilités.

### Installation

A la réception de votre abri, notre équipe d'installateur se présentera à votre domicile. Selon le matériau de votre terrasse, les professionnels adaptent l'installation du guidage au sol qui réceptionnera ensuite les modules.

# Du sur-mesure

pour un maximum de possibilités



ICON



OPTIC



THERMO



SUPER



MINI RELAX



RELAX



TERRASSE



BALCON



Z.A Saint Denis les Lucs  
85170 ST-DENIS-LA-CHEVASSE  
02 51 08 85 39  
info@abrinoyal.com

[www.abrinoyal.com](http://www.abrinoyal.com)